

DET N° 467/2024

# Memorándum

**PARA:** Econ. Diana Beatriz Vera Mercado, Directora  
DIRECCIÓN DE PLANIFICACIÓN ECONÓMICA

**DE:** Lic. María Rossana Coronel Solalinde, Jefa  
DEPARTAMENTO DE ESTUDIOS TÉCNICOS

**FECHA:** 13 de diciembre de 2024

**REFERENCIA:** Llamado M.O.P.C. N° 87/2024, "LICITACION PUBLICA NACIONAL PARA REHABILITACIÓN Y PAVIMENTACIÓN ASFÁLTICA DE TRAMOS CAMINEROS EN LOS DEPARTAMENTOS DE ALTO PARANÁ, ITAPUA Y CAAZAPÁ". ID 453.106.

**OBJETO:** INFORME ECONOMICO FINANCIERO




Se pone, a su consideración el Informe de la Evaluación Económica Financiera de los oferentes evaluados en el marco del llamado de referencia; el cual se solicitó por medio del Memorándum CEO N° 819/2024, de fecha 20 de noviembre del 2024; y en atención a la Resolución MOPC N° 1497/2023 de fecha 12 de setiembre de 2023 "POR LA CUAL SE CONFIRMA EL COMITÉ DE EVALUACION DE OFERTAS PARA LA CALIFICACIÓN Y EVALUACIÓN DE LAS OFERTAS PRESENTADAS EN EL MARCO DE LOS PROCEDIMIENTOS LICITATORIOS CONVOCADOS POR ESTE MINISTERIO", que en su Artículo N° 3 establece cuanto sigue:..."Disponer que los Titulares de las Dependencias que integran del Comité de Evaluación de Ofertas, deberán comunicar a la Coordinación de Evaluación de Ofertas la designación de los asistentes técnicos profesionales quienes realizarán el estudio y análisis de las ofertas según el área de su competencia" (SIC).

Finalmente, se remite en sobre cerrado 2 (dos) ejemplares del Informe Económico Financiero y las Planillas de cálculo respectivas (originales), a fin de elevar a los Miembros del Comité de Evaluación de Ofertas.

Atentamente,

Asunción, 16 de diciembre de 2024

**AL VICEMINISTERIO DE ADMINISTRACIÓN Y FINANZAS:** Para su consideración y posterior remisión a la Coordinación de Evaluación de Ofertas.



C.P. José Antonio Paredes García  
Jefe Interino  
Div. Estudios Especiales - MOPC

Estrella esq. Alberdi, Asunción- Paraguay  
Tercer Piso- Edificio Imperial  
MRCS/JAPG  
estudiostecnicos@mopc.gov.py

Econ. Diana Beatriz Vera Mercado  
Directora  
Dirección de Planificación Económica

Vice Ministerio de Administración de Finanzas  
Dirección de Planificación Económica  
Departamento de Estudios Técnicos



**LLAMADO MOPC N° 87/2024**

**“LICITACION PUBLICA NACIONAL PARA REHABILITACIÓN Y PAVIMENTACIÓN ASFÁLTICA DE TRAMOS CAMINEROS EN LOS DEPARTAMENTOS DE ALTO PARANÁ, ITAPUA Y CAAZAPÁ”.**  
ID N° 453.106.

Asunción, 13 de diciembre de 2024.

**INFORME ECONÓMICO FINANCIERO**

**I. INTRODUCCIÓN**

El presente informe de evaluación económico financiero es realizada en virtud a lo solicitado por la Coordinación del Comité de Evaluación de Ofertas a través del Memorandum CEO N° 819/2024, de fecha 20 de noviembre del 2024; y en atención a las disposiciones establecidas en la Resolución MOPC N° 1497/2023 de fecha 12 de setiembre de 2023 “POR LA CUAL SE CONFIRMA EL COMITÉ DE EVALUACION DE OFERTAS PARA LA CALIFICACIÓN Y EVALUACIÓN DE LAS OFERTAS PRESENTADAS EN EL MARCO DE LOS PROCEDIMIENTOS LICITATORIOS CONVOCADOS POR ESTE MINISTERIO”, que en su Artículo N° 3 establece cuanto sigue:...“Disponer que los Titulares de las Dependencias que integran del Comité de Evaluación de Ofertas, deberán comunicar a la Coordinación de Evaluación de Ofertas la designación de los asistentes técnicos profesionales quienes realizarán el estudio y análisis de las ofertas según el área de su competencia” (SIC).

**II. ACTA DE RECEPCION Y APERTURA DE SOBRE**

De conformidad al Acta de Apertura, de fecha 20 de noviembre de 2024, participan las siguientes empresas y/o consorcios de empresas:

N°	OFERENTE	LOTE 1	LOTE 2	LOTE 3	LOTE 4	LOTE 5	LOTE 6	TOTAL DE LA OFERTA
1	BENITO ROGGIO E HIJOS SA	NO COTIZA	NO COTIZA	NO COTIZA	NO COTIZA	Gs 83.260.487.662	Gs 79.820.792.760	Gs 163.081.280.412
2	ECOMIPA S.A.	Gs 104.134.193.100	Gs 106.248.466.776	Gs 116.706.486.120	NO COTIZA	NO COTIZA	NO COTIZA	Gs 327.086.144.936
3	CONSORCIO ALTO PARANA DC INGENIERIA INICIATIVA CONSTRUCTIVA S.A.	NO COTIZA	NO COTIZA	NO COTIZA	Gs 127.882.763.766	NO COTIZA	NO COTIZA	Gs 127.682.763.766
4	CONSORCIO VT VIALTEC S.A. T.R. CONSTRUCCIONES S.A.	NO COTIZA	NO COTIZA	NO COTIZA	Gs 126.246.770.237	NO COTIZA	NO COTIZA	Gs 126.246.770.237
5	CONSTRUPAR SA	Gs 89.900.172.668	Gs 91.601.273.900	Gs 101.406.357.666	NO COTIZA	NO COTIZA	NO COTIZA	Gs 283.106.804.224
6	CONSORCIO CONCRET MIX - TOCSA CONCRET MIX TOCSA	NO COTIZA	Gs 89.162.899.553	NO COTIZA	NO COTIZA	Gs 86.980.357.746	Gs 93.820.724.928	Gs 267.767.269.603
7	CONSTRUCTORA ACARAY S.A.	Gs 87.863.073.692	NO COTIZA	Gs 99.001.661.449	NO COTIZA	NO COTIZA	NO COTIZA	Gs 186.864.731.141
8	CONSORCIO TYCIV III T&C S.A. CNVA	Gs 88.666.621.002	Gs 89.928.943.684	Gs 93.066.173.678	Gs 146.932.687.736	NO COTIZA	NO COTIZA	Gs 418.484.426.099
9	TECNOLOGIA DEL SUR S.A.E.	NO COTIZA	NO COTIZA	NO COTIZA	NO COTIZA	Gs 80.023.739.811	NO COTIZA	Gs 80.023.739.811
10	CONSTRUCTORA HEISECKE S.A.	NO COTIZA	NO COTIZA	NO COTIZA	Gs 164.098.089.806	NO COTIZA	NO COTIZA	Gs 164.098.089.806
11	EMPRESA DE CONSTRUCCIONES EDIVI S.A.	NO COTIZA	NO COTIZA	NO COTIZA	NO COTIZA	Gs 80.496.217.424	Gs 77.633.476.243	Gs 158.129.693.667
12	WHEEL.CO. S.A	NO COTIZA	Gs 79.667.417.869	Gs 84.826.472.662	Gs 122.896.606.260	NO COTIZA	NO COTIZA	Gs 287.399.496.691
13	CONSORCIO GMC CONSTRUCTORA FELDMANN S.A. SOTEC S.A.	NO COTIZA	NO COTIZA	NO COTIZA	NO COTIZA	Gs 79.608.826.792	Gs 76.869.206.609	Gs 156.377.633.301
14	14 DE JULIO S.A.	Gs 73.686.119.084	Gs 76.048.207.839	NO COTIZA	NO COTIZA	Gs 64.212.482.803	Gs 70.046.282.828	Gs 282.992.102.653
15	TECO SOCIEDAD DE RESPONSABILIDAD LIMITADA	NO COTIZA	NO COTIZA	NO COTIZA	NO COTIZA	Gs 73.398.897.778	NO COTIZA	Gs 73.398.897.778
16	CONSORCIO COSTA FLORIDA CONSTRUCTORA RIO PARANA S.A. CONSTRUMAQ SUR S.R.L.	NO COTIZA	NO COTIZA	NO COTIZA	NO COTIZA	Gs 61.111.166.177	NO COTIZA	Gs 61.111.166.177
17	LT S.A.	NO COTIZA	NO COTIZA	NO COTIZA	Gs 146.441.077.941	Gs 86.603.022.197	Gs 88.901.466.312	Gs 321.946.666.450
18	RAMÓN C. ALVAREZ SOCIEDAD ANONIMA - SUCURSAL PARAGUAY	NO COTIZA	NO COTIZA	NO COTIZA	Gs 127.442.146.022	Gs 67.161.326.864	Gs 76.917.937.301	Gs 270.811.410.137
19	CONSORCIO CONSTRUCTORA ASUNCION S.A. Y ASOCIADOS / 87 CONSTRUCTORA ASUNCION EDB S.A.	NO COTIZA	NO COTIZA	NO COTIZA	Gs 136.038.734.243	NO COTIZA	NO COTIZA	Gs 136.038.734.243

C.P. José Antonio Paredes García  
Jefe Interino  
Div. Estudios Especiales - MOPC

Lic. María Rossana Coronel S.  
Jefa  
Departamento de Estudios Técnicos  
M.O.P.C.

Econ. Diana Vera M.  
Directora  
Dirección de Planificación Económica



### III. CRITERIOS DE EVALUACIÓN Y CALIFICACIÓN

Para el efecto la convocante efectuará la calificación de los oferentes utilizando los requisitos establecidos en los "REQUISITOS DE PARTICIPACIÓN Y CRITERIOS DE EVALUACIÓN"; Punto "Capacidad Financiera"; Ítems: "Coeficiente de Liquidez"; "Coeficiente de Solvencia"; y "Recursos Financieros"; y el Punto "Experiencia general en obras- Volumen Anual de Negocios"; Folios 19 al 22 del Pliego de Bases y Condiciones (Versión 2). Con el objetivo de calificar la situación financiera del oferente, se considerarán los siguientes índices:

**Coeficiente de Liquidez:** Activo corriente / Pasivo Corriente debe ser igual o mayor a 1,20 (uno coma veinte), en promedio. Esta información será extraída del Balance General correspondiente a los 3 (tres) últimos ejercicios fiscales cerrados y presentados ante la respectiva autoridad tributaria (años 2021, 2022, 2023). (\*)

**Coeficiente de solvencia:** Pasivo Total / Activo Total igual o menor a 0,80 (cero coma ochenta), en promedio. Esta información será extraída del Balance General correspondiente a los 3 (tres) últimos ejercicios fiscales cerrados y presentados ante la respectiva autoridad tributaria (años 2021, 2022, 2023). (\*)

**Observación:** (\*) Para todos los casos, a partir del segundo decimal se aplicará en los coeficientes de liquidez y solvencia el redondeo por exceso.

**Oferente Individual:** Debe cumplir con el requisito.

**Consorcios**

Todas las Partes Combinadas: N/A.

Cada Socio: Debe cumplir con el requisito.

Socio Líder: N/A.

**Recursos Financieros:** Deberá demostrar que dispone de acceso a recursos financieros, el mismo deberá estar compuesto por el Capital Operativo pudiendo ser complementado por una Carta de Crédito emitida por una entidad Bancaria y/o Financiera debidamente reconocida y supervisada.

El mínimo de Recursos Financieros recursos financieros será: igual o superior al 30% (treinta por ciento) del monto de la oferta de precio presentada por el oferente de cada lote.

El Capital Operativo será calculado como el monto obtenido de la diferencia entre el Activo Corriente menos el Pasivo Corriente (incluyendo los balances correspondientes a los contratos en los cuales ha participado en calidad de Contratista Principal, integrante de un Consorcio o Subcontrato de Construcción, afectado por su participación en dicho contrato) correspondiente al último ejercicio fiscal cerrado (año 2023) (\*).

El Capital Operativo podrá ser complementado con una Carta de Crédito emitida por una entidad bancaria y/o financiera debidamente reconocida y supervisada por el Banco Central del Paraguay, en la misma se debe indicar claramente que el oferente tiene "Aprobada" una línea de crédito para ser utilizada con la siguiente descripción:

- Entidad u organismo que otorga el financiamiento.
- Fecha de Emisión de la Carta de Crédito
- La carta de la entidad bancaria y/o financiera debe estar dirigida al Ministerio de Obras Públicas y Comunicaciones (MOPC),
- Identificar el llamado para el cual emiten la línea de crédito
- Monto Total y Moneda de la Línea de Crédito Aprobada, en caso que resulte ser adjudicada en el presente llamado.

**Observación sobre Línea de Crédito:**

- La Línea de Crédito Aprobada debe estar vigente durante el proceso de evaluación y adjudicación.
- No serán consideradas líneas de créditos con fechas posteriores a la fecha de apertura.
- No serán consideradas Línea de Crédito No Comprometida y/o Líneas de Crédito Aprobadas que estén sujetas a condicionamientos para su aprobación.
- No serán consideradas las cartas de crédito emitidas por entidades que no estén debidamente reconocidas y supervisadas por el Banco Central del Paraguay, para lo que deberán indicar el link a fin de realizar la verificación.

C.P. José Antonio Paredes García  
Jefe Interino  
Div. Estudios Especiales - MOPC

Lic. María Rossana Coronel S.  
Jefa  
Departamento de Estudios Técnicos  
M.O.P.C.

Econ. Diana Vera M.  
Directora  
Dirección de Planificación Económica



- No serán consideradas aquellas cartas de créditos que no cumplan con las descripciones indicadas en los incisos (a), (b), (c), (d) y (e). En caso de Consorcios, a los efectos de la calificación se sumarán los Recursos Financieros de cada integrante

En caso de Consorcios, a los efectos de la calificación se sumarán los Recursos Financieros de cada integrante.

Oferente Individual: Debe cumplir con el requisito.

Consorcios

Todas las Partes Combinadas: Debe cumplir con el requisito.

Cada Socio: Debe cumplir por lo menos con el 25% del requisito mínimo.

Socio Líder: Debe cumplir por lo menos con el 40% del requisito mínimo.

Requisitos documentales para la evaluación de la capacidad financiera

Para evaluar el presente criterio, el oferente deberá presentar las siguientes documentaciones:

- Autorización para pedir referencias a las instituciones bancarias de las que el oferente es cliente.
- Opcionalmente adjuntar copias de la Carta de Crédito emitida por una entidad bancaria y/o financiera debidamente reconocida y supervisada por el Banco Central del Paraguay, en la misma se debe indicar claramente que el oferente tiene "Aprobada" una línea de crédito.
- Deberán presentar sus Estados Financieros (Balances Generales, Estados de Resultados y Notas a los Estados Contables) de los ejercicios fiscales exigidos en los criterios de evaluación, presentados ante la respectiva autoridad tributaria. Dichas documentaciones deberán estar debidamente firmadas por el Representante Legal y el Profesional Contable y, aquellas documentaciones que tengan rectificaciones realizadas antes de la fecha de apertura deberán adjuntar las documentaciones rectificadas.
- Presentar únicamente los Estados Financieros Individuales o Consolidados; no se podrán adjuntar ambos documentos, debiendo ir acompañado de la certificación por parte del profesional contable en la que manifiesta que las cifras corresponden a los Estados Financieros Individuales o Consolidados, dicha certificación deberá ser en carácter de declaración jurada.
- Los oferentes que presentaren ofertas por medio de una Sucursal Paraguaya de una Empresa Extranjera deberán presentar los Estados Financieros presentados ante la Dirección Nacional de Ingresos Tributarios (DNIT), no se aceptarán Estados Financieros de Casas Matrices.
- El tipo de cambio a ser utilizado es el de referencia emitido por el Departamento de Operaciones del Mercado Abierto, División Operaciones del Banco Central del Paraguay ([www.bcp.gov.py](http://www.bcp.gov.py)) a la fecha de cierre de los respectivos ejercicios fiscales.

**Experiencia general en obras (Volumen Anual de Negocios):** Haber generado, durante los mejores cinco (5) años de los últimos diez (10) (2014 – 2023) años, en promedio un volumen anual de facturación igual o superior a 50% (cincuenta por ciento del monto total ofertado en cada lote)

El promedio del volumen anual de negocios se define como el total de los ingresos operativos en construcción, los mismos podrán estar identificados y verificables en los Estados de Resultados, Notas a los Estados Financieros y/o Libro Mayor.

Los Ingresos Operativos en construcción podrán corresponder a los trabajos realizados en su calidad de Contratista Principal, Sub Contratista o Integrante de un Consorcio, los mismos serán promediados y dividido el número de (5) años.

En caso de consorcios, a los efectos de la calificación, se sumarán los promedios del Volumen Anual de Negocios obtenido de cada integrante.


Oferente Individual: Debe cumplir con el requisito.

Consorcios

Todas las Partes Combinadas: Debe cumplir con el requisito.

Cada Socio: Debe cumplir por lo menos con el 25% (veinticinco por ciento) de los requisitos mínimos requeridos.

Socio Líder: Debe cumplir por lo menos con el 40% (cuarenta por ciento) de los requisitos mínimos requeridos.

  
C.P. José Antonio Paredes García  
Jefe Interino  
Div. Estudios Especiales - MOPC

  
Lic. María Rossana Coronel S.  
Jefa  
Departamento de Estudios Técnicos  
MOPC

  
Econ. Diana Vera M.  
Directora  
Dirección de Planificación Económica



Otros Criterios que la convocante requiera

Otros criterios para la evaluación de las ofertas a ser considerados en esta contratación serán:

El oferente podrá ser adjudicado en un solo lote. En caso de que un oferente presentare la oferta más baja en más de un Lote, y cumpla con todos los Criterios de Evaluación y Calificación, le será adjudicado el lote que corresponda a la combinación más económica para la Convocante, es decir, aquella cuya sumatoria total de los lotes adjudicados resulte ser la más económica para la Convocante, esto conforme al Principio de Economía, Eficacia y Eficiencia prevista en la Ley 7021/2022.

**OBSERVACIÓN:** El oferente podrá calificar en los criterios de capacidad financiera experiencia general en obras, Experiencia Específica en Obras y Capacidad en Materia de Equipos, para todos los lotes, cumpliendo la exigencia del lote de mayor cuantía ofertado.

**IV. EVALUACIÓN ECONÓMICA FINANCIERA**

**4.1 Base Documental para la Evaluación de la Capacidad Financiera**

La evaluación de los índices financieros fue realizada en base a los Balances Generales de los últimos 3 (tres) Ejercicios Fiscales Cerrados (años 2021, 2022 y 2023); Carta de Crédito con Línea de Crédito Otorgadas por entidad Bancaria y/o Financiera; Estados de Resultados; Nota a los Estados Contables y Libro Mayor, correspondientes a los 5 mejores años de los últimos diez (10) años (2014-2023), conforme a lo solicitado en el PBC (Versión 2). Para el efecto, se procedió a la verificación documental de las carpetas de ofertas (copias) presentadas por los oferentes, las cuales se encuentran bajo la custodia de la Coordinación del Comité de Evaluación de Ofertas.

**a) Solicitud de documentos de carácter Formal:**

Que, a través del Memorándum DET N° 438/2024 de fecha 22/11/2024, dirigida a la Coordinación del Comité de Evaluación de ofertas se realizó la solicitud de documentos a las siguientes empresas:

**1. CONSORCIO VT**

**VIALTEC S.A.**

*Nota a los Estados Contables (Consortiado) correspondiente al ejercicio fiscal 2016 del CONSORCIO PARAGUAYO COSTERO con RUC: 80047325-6; en archivo digital (Excel y PDF) legible; dicha solicitud se debe a que las documentaciones mencionadas no fueron presentadas en la carpeta de ofertas.*

*Nota a los Estados Contables (Consortiado) correspondiente al ejercicio fiscal 2015 del CONSORCIO PARAGUAYO COSTERO con RUC: 80047325-6 y del CONSORCIO VIAL NUEVO HORIZONTE con RUC: 80076120-0; en archivo digital (Excel y PDF) legible; dicha solicitud se debe a que las documentaciones mencionadas no fueron presentadas en la carpeta de ofertas.*

Al respecto, el Comité de Evaluación de Oferta mediante el correo electrónico [comitedeevaluación@mopc.gov.py](mailto:comitedeevaluación@mopc.gov.py), de fecha 26/11/2024, informa que fue remitida la Nota CEO N° 1190/2024 con fecha de vencimiento 26/11/2024, con todos los documentos solicitados a la empresa integrante del consorcio.

**2. CONSTRUCTORA ACARAY S.A.**

*Documento de Declaración Jurada por parte del profesional contable, indicando si los Estados Financieros presentados en la Carpeta de Ofertas corresponden a los Estados Financieros Individuales o Consolidados; dicho pedido se debe a que no presentó el mencionado documento en su carpeta de oferta.*

*Libro Mayor de las Cuentas de Ingresos Operativos en Obras de Construcción (Individual) correspondientes a los ejercicios fiscales 2018, 2019. Además deberá adjuntar libro mayor de las cuentas de devoluciones y/o descuentos concedidos; en archivo digital (Excel y PDF) legible; dicha solicitud se debe a que las documentaciones mencionadas no fueron presentadas en la carpeta de ofertas.*

*Libro Mayor de las Cuentas de Ingresos Operativos en Obras de Construcción (Consortiados) correspondientes a los ejercicios fiscales 2018, 2019, 2020, 2021, 2022, que respalde lo declarado en los Formularios N° 16 "DETALLE DEL VOLUMEN ANUAL DE NEGOCIO DEL AÑO" (folios 47 al 51). Además deberá adjuntar libro mayor de las cuentas de devoluciones y/o descuentos concedidos; en archivo digital (Excel y PDF) legible; dicha solicitud se debe a que las documentaciones mencionadas no fueron presentadas en la carpeta de ofertas.*

C.P. José Antonio Paredes García  
Jefe Interino  
Div. Estudios Especiales - MOPC

Lic. María Rossana Coronel S.  
Jefa  
Departamento de Estudios Técnicos  
M.O.P.C.

Econ. Diana Vera M.  
Directora  
Dirección de Planificación Económica



Al respecto, el Comité de Evaluación de Oferta mediante el correo electrónico [comitedeevaluación@mopc.gov.py](mailto:comitedeevaluación@mopc.gov.py), de fecha 26/11/2024, informa que fue remitida la Nota CEO N° 1191/2024 de fecha de vencimiento 26/11/2024, con todos los documentos solicitados al oferente.

### 3. CONSORCIO TYCIV III

#### INGENIERÍA DE TOPOGRAFÍA Y CAMINOS S.A. (T&C S.A.)

**Libro Mayor de las Cuentas de Ingresos Operativos en Obras de Construcción (Individual)** correspondientes a los ejercicios fiscales 2016, 2020, 2021, 2022, 2023. Además deberá adjuntar libro mayor de las cuentas de devoluciones y/o descuentos concedidos; en archivo digital (Excel y PDF) legible; dicha solicitud se debe a que las documentaciones mencionadas no fueron presentadas en la carpeta de ofertas.

#### CONSTRUCTORA ISACIO VALLEJOS S.A. (CIVSA)

**Libro Mayor de las Cuentas de Ingresos Operativos en Obras de Construcción (Individual)** correspondientes a los ejercicios fiscales 2019, 2020, 2021, 2022, 2023. Además deberá adjuntar libro mayor de las cuentas de devoluciones y/o descuentos concedidos; en archivo digital (Excel y PDF) legible; dicha solicitud se debe a que las documentaciones mencionadas no fueron presentadas en la carpeta de ofertas.

Al respecto, el Comité de Evaluación de Oferta mediante el correo electrónico [comitedeevaluación@mopc.gov.py](mailto:comitedeevaluación@mopc.gov.py), de fecha 26/11/2024, informa que fue remitida la Nota CEO N° 1192/2024 de fecha de vencimiento 26/11/2024, con todos los documentos solicitados a las empresas integrantes del consorcio.

### 4. WEELCO S.A.

**Balance General (Individual)** presentado ante la respectiva autoridad tributaria correspondiente al año (2023); en archivo digital (Excel y PDF) legible; dicha solicitud se debe a que el documento mencionada no fue presentada en la carpeta de ofertas.

**Libro Mayor de las Cuentas de Ingresos Operativos en Obras de Construcción (Individual)** correspondientes a los ejercicios fiscales 2019, 2020, 2021, 2022, 2023. Además deberá adjuntar libro mayor de las cuentas de devoluciones y/o descuentos concedidos; en archivo digital (Excel y PDF) legible; dicha solicitud se debe a que las documentaciones mencionadas no fueron presentadas en la carpeta de ofertas.

Al respecto, el Comité de Evaluación de Oferta mediante el correo electrónico [comitedeevaluación@mopc.gov.py](mailto:comitedeevaluación@mopc.gov.py), de fecha 27/11/2024, informa que fue remitida la Nota CEO N° 1211/2024 de fecha de vencimiento 27/11/2024, con todos los documentos solicitados al oferente.

### 5. 14 DE JULIO S.A.

**Libro Mayor de las Cuentas de Ingresos Operativos en Obras de Construcción (Individual)** correspondientes a los ejercicios fiscales 2017, 2018, 2019, 2020, 2021. Además deberá adjuntar libro mayor de las cuentas de devoluciones y/o descuentos concedidos; en archivo digital (Excel y PDF) legible; dicha solicitud se debe a que las documentaciones mencionadas no fueron presentadas en la carpeta de ofertas.

**Libro Mayor de las Cuentas de Ingresos Operativos en Obras de Construcción (Consortiados)** correspondientes a los ejercicios fiscales 2017, 2018, 2019, 2020, 2021, que respalde lo declarado en los Formularios N° 16 "DETALLE DEL VOLUMEN ANUAL DE NEGOCIO DEL AÑO" (Folios 87 al 91). Además deberá adjuntar libro mayor de las cuentas de devoluciones y/o descuentos concedidos; en archivo digital (Excel y PDF) legible; dicha solicitud se debe a que las documentaciones mencionadas no fueron presentadas en la carpeta de ofertas.

**Nota a los Estados Contables (Consortiado)** correspondiente al ejercicio fiscal 2018 del CONSORCIO CAMBYRETA con RUC: 80074335-0; en archivo digital (Excel y PDF) legible; dicha solicitud se debe a que las documentaciones mencionadas no fueron presentadas en la carpeta de ofertas.

Que, el Comité de Evaluación de Oferta mediante el correo electrónico [comitedeevaluación@mopc.gov.py](mailto:comitedeevaluación@mopc.gov.py), de fecha 25/11/2024, corre traslado de la nota de solicitud de prórroga en respuesta a la Nota CEO N° 1194/2024 remitida por el oferente 14 DE JULIO S.A., se recuerda que la mencionada nota cuenta con plazo hasta las 09:00 hs del martes 26/11/24. En respuesta a lo solicitado, a través del Memorandum DET N° 442/2024 de fecha 25/11/2024 se otorga la prórroga para la presentación de los documentos solicitados hasta el día miércoles 27 de noviembre del corriente año hasta las 09:00 hs.

Al respecto, el Comité de Evaluación de Oferta mediante el correo electrónico [comitedeevaluación@mopc.gov.py](mailto:comitedeevaluación@mopc.gov.py), de fecha 26/11/2024, informa que fue remitida la Nota CEO N° 1194/2024 de fecha de vencimiento 26/11/2024, con todos los documentos solicitados al oferente.

C.P. José Antonio Paredes García  
Jefe Interino  
Div. Estudios Especiales - MOPC

Lic. María Rossana Coronel S.  
Jefa  
Departamento de Estudios Técnicos  
M.O.P.C.

Econ. Diana Vera M.  
Directora  
Dirección de Planificación Económica



**6. CONSORCIO COSTA FLORIDA  
CONSTRUCTORA RIO PARANA**

*Libro Mayor de las Cuentas de Ingresos Operativos en Obras de Construcción (Individual) correspondientes a los ejercicios fiscales 2015, 2019, 2020, 2021, 2022. Además deberá adjuntar libro mayor de las cuentas de devoluciones y/o descuentos concedidos; en archivo digital (Excel y PDF) legible; dicha solicitud se debe a que las documentaciones mencionadas no fueron presentadas en la carpeta de ofertas.*

*Libro Mayor de las Cuentas de Ingresos Operativos en Obras de Construcción (Consortiados) correspondientes a los ejercicios fiscales 2015, 2019, 2020, 2021, 2022, que respalde lo declarado en los Formularios N° 16 "DETALLE DEL VOLUMEN ANUAL DE NEGOCIO DEL AÑO" (folios 52 al 54). Además deberá adjuntar libro mayor de las cuentas de devoluciones y/o descuentos concedidos; en archivo digital (Excel y PDF) legible; dicha solicitud se debe a que las documentaciones mencionadas no fueron presentadas en la carpeta de ofertas.*

**CONSTRUMAQ SUR SRL**

*Libro Mayor de las Cuentas de Ingresos Operativos en Obras de Construcción (Individual) correspondientes a los ejercicios fiscales 2019, 2020, 2021, 2022, 2023. Además deberá adjuntar libro mayor de las cuentas de devoluciones y/o descuentos concedidos; en archivo digital (Excel y PDF) legible; dicha solicitud se debe a que las documentaciones mencionadas no fueron presentadas en la carpeta de ofertas.*

Al respecto, el Comité de Evaluación de Oferta mediante el correo electrónico [comitedeevaluación@mopc.gov.py](mailto:comitedeevaluación@mopc.gov.py), de fecha 26/11/2024, informa que fue remitida la Nota CEO N° 1195/2024 de fecha de vencimiento 26/11/2024, con todos los documentos solicitados a las empresas integrantes del consorcio.

**Que, a través del Memorándum DET N° 453/2024 de fecha 28/11/2024, dirigida a la Coordinación del Comité de Evaluación de ofertas se realizó la solicitud de documentos a las siguientes empresas:**

**1. CONSORCIO GMC  
CONSTRUCTORA FELDMANN S.A.**

*Nota a los Estados Contables (Individual) correspondiente al ejercicio fiscal 2023; en archivo digital (Excel y PDF) legible; dicha solicitud se debe a que las documentaciones mencionadas no fueron presentadas en la carpeta de ofertas.*

*Libro Mayor de las Cuentas de Ingresos Operativos en Obras de Construcción (Individual) correspondiente al ejercicio fiscal 2023. Además deberá adjuntar libro mayor de las cuentas de devoluciones y/o descuentos concedidos; en archivo digital (Excel y PDF) legible; dicha solicitud se debe a que las documentaciones mencionadas no fueron presentadas en la carpeta de ofertas.*

Al respecto, el Comité de Evaluación de Oferta mediante el correo electrónico [comitedeevaluación@mopc.gov.py](mailto:comitedeevaluación@mopc.gov.py), de fecha 02/12/2024, informa que fue remitida la Nota CEO N° 1243/2024 de fecha de vencimiento 29/11/2024, con todos los documentos solicitados al oferente.

**Que, a través del Memorándum DET N° 464/2024 de fecha 03/12/2024, dirigida a la Coordinación del Comité de Evaluación de ofertas se realizó la solicitud de documentos a las siguientes empresas:**

**1. CONSORCIO GMC  
SOCIEDAD TECNICA DE CONSTRUCCIONES S.A. (SOTEC)**

*Libro Mayor de las Cuentas de Devoluciones y/o Descuentos Concedidos (Individual) correspondiente a los ejercicios fiscales 2019 y 2020. Además deberá adjuntar libro mayor de las cuentas de devoluciones y/o descuentos concedidos; en archivo digital (Excel y PDF) legible; dicha solicitud se debe a que las documentaciones mencionadas no fueron presentadas en la carpeta de ofertas.*

Al respecto, el Comité de Evaluación de Oferta mediante el correo electrónico [comitedeevaluación@mopc.gov.py](mailto:comitedeevaluación@mopc.gov.py), de fecha 03/12/2024, informa que fue remitida la Nota CEO N° 1283/2024, con todos los documentos solicitados al oferente.

**Que, a través del Memorándum DET N° 476/2024 de fecha 10/12/2024, dirigida a la Coordinación del Comité de Evaluación de ofertas se realizó la solicitud de documentos a las siguientes empresas:**

**2. RAMON C. ALVAREZ S.A.**

*Libro Mayor de las Cuentas de Ingresos Operativos en Construcción (Individual) correspondientes a los ejercicios fiscales (2019, 2020, 2021, 2022 y 2023). Además deberá adjuntar libro mayor de las cuentas de*

C.P. José Antonio Paredes García  
Jefe Interino  
Div. Estudios Especiales - MOPC

Lic. María Rossana Coronel S.  
Jefa  
Departamento de Estudios Técnicos  
M.O.P.C.

Econ. Diana Vera M.  
Directora  
Dirección de Planificación Económica



devoluciones y/o descuentos concedidos; en archivo digital (Excel y PDF) legible; dicha solicitud se debe a que las documentaciones mencionadas no fueron presentadas en la carpeta de ofertas.

**Libro Mayor de las Cuentas de Ingresos Operativos en Construcción (Consortiados)** correspondientes a los ejercicios fiscales (2019, 2020, 2021, 2022 y 2023), que respalde lo declarado en los Formularios N° 16 "DETALLE DEL VOLUMEN ANUAL DE NEGOCIO DEL AÑO: \_\_\_" (folios 270 y 271). Además deberá adjuntar libro mayor de las cuentas de devoluciones y/o descuentos concedidos; en archivo digital (Excel y PDF) legible; dicha solicitud se debe a que las documentaciones mencionadas no fueron presentadas en la carpeta de ofertas.

**Acta de Consorciamiento del Consorcio TAVAI** que respalde lo declarado en el FORMULARIO 17.1 "DETALLE DE RECURSOS FINANCIEROS" (folio 273); y en el FORMULARIO N° 16 "DETALLE DEL VOLUMEN ANUAL DE NEGOCIOS DEL AÑO:" (folios 270 y 271); en archivo digital (PDF) "legible".

Al respecto, el Comité de Evaluación de Oferta mediante el correo electrónico comitedeevaluación@mopc.gov.py, de fecha 11/12/2024, informa que fue remitida la Nota CEO N° 1320/2024, con todos los documentos solicitados al oferente.

### 3. **TECO S.R.L.**

**Documento de Declaración Jurada** por parte del profesional contable, indicando si los Estados Financieros presentados en la Carpeta de Ofertas corresponden a los Estados Financieros Individuales o Consolidados; dicho pedido se debe a que no presentó el mencionado documento en su carpeta de oferta.

**Nota a los Estados Contables (Individual)** correspondiente al ejercicio fiscal año (2023), en archivo digital (PDF) legible.

**Libro Mayor** completo de las Cuentas de Ingresos Operativos en Construcción (Individual) correspondiente al ejercicio fiscal año (2022). Además deberá adjuntar libro mayor de las cuentas de devoluciones y/o descuentos concedidos; en archivo digital (Excel y PDF) legible.

**Nota a los Estados Contables (Consortiado)**, de los siguientes consorcios:

CONSORCIO NUEVA ESPERANZA con RUC N° 80127839-2 del año (2023)

CONSORCIO TECO – CONSTRUMAQ con RUC N° 80121302-9 del año (2023)

CONSORCIO TECO – LOPEZ COMERCIAL con RUC N° 80112562-6 de los años (2023, 2022)

CONSORCIO YGUAZU con RUC N° 80121879-9 del año (2022)

**Libro Mayor de las Cuentas de Ingresos Operativos en Construcción (Consortiado)**. Además deberá adjuntar libro mayor de las cuentas de devoluciones y/o descuentos concedidos; en archivo digital (Excel y PDF) legible, de los siguientes Consorcios:

CONSORCIO ORIENTAL con RUC N° 80106146-6 de los años (2020, 2019)

CONSORCIO NORTECO con RUC N° 80108192-0 del año (2019)

CONSORCIO TECO - CONSTRUMAQ con RUC N° 80121302-9 del año (2022)

**Acta de Consorciamiento del CONSORCIO NUEVA ESPERANZA.**

Al respecto, el Comité de Evaluación de Oferta mediante el correo electrónico comitedeevaluación@mopc.gov.py, de fecha 11/12/2024, informa que fue remitida la Nota CEO N° 1319/2024, con todos los documentos solicitados al oferente.

#### b) **Observación Documental:**

- ✓ **14 DE JULIO S.A.**, no presento en su carpeta de ofertas los Balances Generales, Estados de Resultados y Notas de los Estados Contables de los ejercicios fiscales años 2023, 2022, 2021, 2020, 2018 y 2017; y el Acta de Consorciamiento del CONSORCIO CAMBYRETA con RUC N° 80074335-0; y conforme a lo dispuesto en el Art. 23 de la Resolución DNCP N° 1993/2018 se ha constatado que los documentos mencionados según el SICP se encuentran en estado "Activo y/o Histórico". Por tanto, para la evaluación de la capacidad económica financiera se ha utilizado las documentaciones extraídas del SICP.

#### 4.2 **Evaluación de la Capacidad Financiera**

Otros criterios para la evaluación de las ofertas a ser considerados en esta contratación serán:

El oferente podrá ser adjudicado en un solo lote. En caso de que un oferente presentare la oferta más baja en más de un Lote, y cumpla con todos los Criterios de Evaluación y Calificación, le será adjudicado el lote que corresponda a la combinación más económica para la Convocante, es decir, aquella cuya sumatoria total de los lotes adjudicados resulte ser la más económica para la Convocante, esto conforme al Principio de Economía, Eficacia y Eficiencia prevista en la Ley 7021/2022.

C.P. José Antonio Paredes García  
Jefe Interino  
Div. Estudios Especiales - MOPC

Lic. María Rossana Coronel S.  
Jefa  
Departamento de Estudios Técnicos  
M.O.P.C.

Econ. Diana Vera M.  
Directora  
Dirección de Planificación Económica



Que el Comité de Evaluación de Oferta mediante el correo electrónico [comitedeevaluación@mopc.gov.py](mailto:comitedeevaluación@mopc.gov.py), de fecha 21/11/2024, informa cuanto sigue: ... "En el marco del proceso de referencia se solicita sean evaluadas las dos mejores ofertas económicas de cada lote, conforme cuanto sigue: **LOTE 1: 14 de JULIO S.A.- CONSTRUCTORA ACARAY S.A;** **LOTE 2: 14 de JULIO S.A.- WHEELCO CONSTRUCTORA;** **LOTE 3: WHEELCO CONSTRUCTORA- CONSORCIO TYCIV III;** **LOTE 4: WHEELCO CONSTRUCTORA-COSNORCIO VT;** **LOTE 5: CONSORCIO COSTA FLORIDA- 14 DE JULIO S.A.;** **LOTE 6: 14 DE JULIO S.A- CONSORCIO GMC"** (SIC).

Así mismo, el Comité de Evaluación de Oferta mediante el correo electrónico [comitedeevaluación@mopc.gov.py](mailto:comitedeevaluación@mopc.gov.py), de fecha 09/12/2024, informa cuanto sigue:..."Solicita sea extendida la extensión de la evaluación para el Lote N° 5 a los oferentes RAMON C, ALVAREZ S.A. y TECO S.R.L."; en consideración a lo precedentemente expuesto se procedió a la evaluación conforme a lo solicitado por el Comité de Evaluación de Oferta.

A fin de verificar el cumplimiento se utilizará el criterio "Cumple" o "No Cumple".

**LOTE 1: JUAN E'OLEARY - SAN CRISTOBAL LONGITUD 20KM PROGRESIVA 0+000 A 20+000 - GRUPO JUAN E'OLEARY - SAN CRISTOBAL Longitud: 20 Km PROGRESIVA 0+000 A 20+000**

N° según acta de apertura	EMPRESAS Y/O CONSORCIO DE EMPRESAS	MONTO TOTAL DE LA OFERTA LOTE N° 1	CAPACIDAD FINANCIERA			EXPERIENCIA GENERAL EN OBRAS	CALIFICACION
			COEFICIENTE DE LIQUIDEZ	COEFICIENTE DE SOLVENCIA	RECURSOS FINANCIEROS	VOLUMEN ANUAL DE NEGOCIOS	
14.-	14 DE JULIO S.A.	Gs 73.686.119.084	Cumple	Cumple	Cumple	Cumple	Cumple
7.-	CONSTRUCTORA ACARAY S.A.	Gs 87.863.079.692	Cumple	Cumple	Cumple	Cumple	Cumple

**LOTE 2: JUAN E'OLEARY - SAN CRISTOBAL Longitud: 20 Km PROGRESIVA 20+000 A 40+000 - GRUPO JUAN E'OLEARY - SAN CRISTOBAL Longitud: 20 Km PROGRESIVA 20+000 A 40+000**

N° según acta de apertura	EMPRESAS Y/O CONSORCIO DE EMPRESAS	MONTO TOTAL DE LA OFERTA LOTE N° 2	CAPACIDAD FINANCIERA			EXPERIENCIA GENERAL EN OBRAS	CALIFICACION
			COEFICIENTE DE LIQUIDEZ	COEFICIENTE DE SOLVENCIA	RECURSOS FINANCIEROS	VOLUMEN ANUAL DE NEGOCIOS	
14.-	14 DE JULIO S.A.	Gs 75.048.207.839	Cumple	Cumple	Cumple	Cumple	Cumple
12.-	WHEELCO S.A.	Gs 79.667.417.869	Cumple	Cumple	Cumple	Cumple	Cumple

**LOTE 3: JUAN E'OLEARY - SAN CRISTOBAL Longitud: 22,286 Km PROGRESIVA 40+000 A 62+286 - GRUPO JUAN E'OLEARY - SAN CRISTOBAL Longitud: 22,286 Km PROGRESIVA 40+000 A 62+286**

N° según acta de apertura	EMPRESAS Y/O CONSORCIO DE EMPRESAS	MONTO TOTAL DE LA OFERTA LOTE N° 3	CAPACIDAD FINANCIERA			EXPERIENCIA GENERAL EN OBRAS	CALIFICACION
			COEFICIENTE DE LIQUIDEZ	COEFICIENTE DE SOLVENCIA	RECURSOS FINANCIEROS	VOLUMEN ANUAL DE NEGOCIOS	
12.-	WHEELCO S.A.	Gs 84.826.472.562	Cumple	Cumple	Cumple	Cumple	Cumple
8.-	CONSORCIO TYCIV III INGENIERIA DE TOPOGRAFIA Y CAMINOS S.A. (T&C S.A.) (Lider) CONSTRUCTORA ISACIO VALLEJOS S.A. (CVSA)	Gs 93.066.173.678	Cumple Cumple	Cumple Cumple	Cumple Cumple 40% Cumple 25%	Cumple Cumple 40% Cumple 25%	Cumple

C.P. José Antonio Baredes García  
Jefe Interino  
Div. Estudios Especiales - MOPC

Lic. María Rossana Coronel S.  
Jefa  
Departamento de Estudios Técnicos  
M.O.P.C.

Econ. Diana Vera M.  
Directora  
Dirección de Planificación Económica



**LOTE 4: NARANJITO (EMPLAME RUTA 6) - NUEVA AURORA - COLONIA SANTA INÉS - LONGITUD 27,50 km - GRUPO Naranjito (Emplame Ruta 6) - Nueva Aurora - Colonia Santa Inés - LONGITUD 27,50 km**

Nº según acta de apertura	EMPRESAS Y/O CONSORCIO DE EMPRESAS	MONTO TOTAL DE LA OFERTA LOTE Nº 4	CAPACIDAD FINANCIERA			EXPERIENCIA GENERAL EN OBRAS	CALIFICACION
			COEFICIENTE DE LIQUIDEZ	COEFICIENTE DE SOLVENCIA	RECURSOS FINANCIEROS	VOLUMEN ANUAL DE NEGOCIOS	
12.-	WHEELCO S.A.	Gs 122.895.606.260	Cumple	Cumple	Cumple	Cumple	Cumple
4.-	<u>CONSORCIO VT</u> VALTEC S.A.(Lider). TR CONSTRUCCIONES S.A.	Gs 125.245.770.237	Cumple Cumple	Cumple Cumple	Cumple Cumple 40% Cumple 25%	Cumple Cumple 40% Cumple 25%	Cumple

**LOTE 5: GENERAL HIGINIO MORÍNIGO-CAAZAPA - Prg. 0+000 - Prg. 19+360 (19,36 Km.) - GRUPO Gener al Higinio Morínigo-Caazapa - Prg. 0+000 - Prg. 19+360 (19,36 Km.)**

Nº según acta de apertura	EMPRESAS Y/O CONSORCIO DE EMPRESAS	MONTO TOTAL DE LA OFERTA LOTE Nº 5	CAPACIDAD FINANCIERA			EXPERIENCIA GENERAL EN OBRAS	CALIFICACION
			COEFICIENTE DE LIQUIDEZ	COEFICIENTE DE SOLVENCIA	RECURSOS FINANCIEROS	VOLUMEN ANUAL DE NEGOCIOS	
16.-	<u>CONSORCIO COSTA FLORIDA</u> CONSTRUCTORA RIO PARANA S.A. (Lider) CONSTRUMAQ SUR S.R.L.	Gs 61.111.166.177	Cumple Cumple	Cumple Cumple	Cumple Cumple 40% (*) <sup>1</sup> Cumple 25%	Cumple Cumple 40% Cumple 25%	Cumple
14.-	14 DE JULIO S.A.	Gs 64.212.492.803	Cumple	Cumple	Cumple	Cumple	Cumple
18.-	RAMON C. ALVAREZ S.A. (SUC. PY)	Gs 67.151.326.864	Cumple	Cumple	Cumple	Cumple	Cumple
15.-	TECO S.R.L.	Gs 73.398.897.778	Cumple	Cumple	Cumple (*) <sup>2</sup>	Cumple	Cumple

**LOTE 6: GENERAL HIGINIO MORÍNIGO-CAAZAPA - Prg. 19+360 - Prg. 37+927 (18,57 Km.) - GRUPO General Higinio Morínigo-Caazapa - Prg. 19+360 - Prg. 37+927 (18,57 Km.)**

Nº según acta de apertura	EMPRESAS Y/O CONSORCIO DE EMPRESAS	MONTO TOTAL DE LA OFERTA LOTE Nº 6	CAPACIDAD FINANCIERA			EXPERIENCIA GENERAL EN OBRAS	CALIFICACION
			COEFICIENTE DE LIQUIDEZ	COEFICIENTE DE SOLVENCIA	RECURSOS FINANCIEROS	VOLUMEN ANUAL DE NEGOCIOS	
14.-	14 DE JULIO S.A.	Gs 70.045.282.828	Cumple	Cumple	Cumple	Cumple	Cumple
13.-	<u>CONSORCIO GMC</u> CONSTRUCTORA FELDMANN S.A. (Lider) SOCIEDAD TECNICA DE CONSTRUCCIONES S.A. (SOTEC)	Gs 75.869.206.509	Cumple Cumple	Cumple Cumple	Cumple Cumple 40% Cumple 25%	Cumple Cumple 40% Cumple 25%	Cumple

(\*) Indica Carta de Crédito "Aprobada", (VER ANEXO B)

(\*\*) Indica Carta de Crédito "Condicionada", (VER ANEXO B)

(<sup>n</sup>) El Superíndice indica la cantidad de Carta de Crédito presentada por los oferentes

- ✓ **COEFICIENTE DE LIQUIDEZ:** Las ofertas evaluadas en cada lote, "CUMPLEN", para los lotes en los cuales presentaron propuesta; y se adecuan al requisito mínimo establecido el Pliego de Bases y Condiciones (Versión 2).
- ✓ **COEFICIENTE DE SOLVENCIA:** Las ofertas evaluadas en cada lote, "CUMPLEN", para los lotes en los cuales presentaron propuesta; y se adecuan al requisito mínimo establecido el Pliego de Bases y Condiciones (Versión 2).

C.P. José Antonio Paredes García  
Jefe Interino  
Div. Estudios Especiales - MOPC

Lic. María Rossana Coronel S.  
Jefa  
Departamento de Estudios Técnicos  
M.O.P.C.


Econ. Diana Vera M.  
Directora  
Dirección de Planificación Económica



- ✓ **RECURSOS FINANCIEROS:** Las ofertas evaluadas en cada lote, “CUMPLEN”, para los lotes en los cuales presentaron propuesta; y se adecuan al requisito mínimo establecido el Pliego de Bases y Condiciones (Versión 2).
- ✓ **VOLUMEN ANUAL DE NEGOCIOS:** Las ofertas evaluadas en cada lote, “CUMPLEN”, para los lotes en los cuales presentaron propuesta; y se adecuan al requisito mínimo establecido el Pliego de Bases y Condiciones (Versión 2).

En este sentido, se anexan al Informe de Económico Financiero las siguientes planillas: Anexo "A" RESUMEN DE LA CAPACIDAD ECONOMICA Y FINANCIERA, donde se detallan los resultados del análisis financiero, Anexo "B" ANALISIS DE LA SITUACIÓN PATRIMONIAL Y FINANCIERA, en la que se detallan los datos relativos a la situación Contable - Financiera de los oferentes evaluados.

Por todo lo expuesto anteriormente, se eleva el presente Informe de evaluación de la Capacidad Económica Financiera del LLAMADO MOPC LPN N° 87/2024, al Comité de Evaluación de Ofertas a fin de proseguir con los trámites pertinentes de conformidad a las disposiciones contenidas en los Artículos N° 52, 54 y 55 de la Ley N° 7021/2022 “SUMINISTRO Y CONTRATACIONES PÚBLICAS” y los Artículos N° 55 y 62 del Decreto Reglamentario N° 9823/2023.

  
\_\_\_\_\_  
**Lic. María Rossana Coronel Solalinde**  
**Jefa**  
Departamento de Estudios Técnicos

  
\_\_\_\_\_  
**C.P. José Antonio Pareás García**  
**Jefe Interino**  
División de Estudios Especiales

  
\_\_\_\_\_  
**Econ. Diana Beatriz Vera Mercado**  
**Directora**  
Dirección de Planificación Económica



**Gabinete del Viceministerio de Administración y Finanzas  
Dirección de Planificación Económicas  
Departamento de Estudios Técnicos**

**LLAMADO N° 87/2024.**

**“LICITACION PUBLICA NACIONAL PARA  
REHABILITACIÓN Y PAVIMENTACIÓN ASFÁLTICA  
DE TRAMOS CAMINEROS EN LOS  
DEPARTAMENTOS DE ALTO PARANÁ, ITAPUA Y  
CAAZAPÁ”. ID 453.106.**

**INFORME ECONÓMICO – FINANCIERO**

**Anexo "A"  
RESUMEN DE LA CAPACIDAD ECONOMICA Y  
FINANCIERA.**

**Anexo "B"  
ANALISIS DE LA SITUACIÓN PATRIMONIAL Y  
FINANCIERA.**

  
C.P. José Antonio Paredes García  
Jefe Interino  
Div. Estudios Especiales - MOPC

  
Lic. María Rossana Coronel S.  
Jefa  
Departamento de Estudios Técnicos  
M.O.P.C.

  
Econ. Diana Vera M.  
Directora  
Dirección de Planificación Económica

**ANEXO "A"**  
**RESUMEN "CAPACIDAD ECONÓMICA Y FINANCIERA"**  
 LLAMADO M.O.P.C. N° 87/2024

LICITACION PUBLICA NACIONAL PARA REHABILITACIÓN Y PAVIMENTACIÓN ASFÁLTICA DE TRAMOS CAMINEROS EN LOS DEPARTAMENTOS DE ALTO PARANÁ, ITAPUA Y CAAZAPA. ID 453.106.

**LOTE N° 1**

N° según acta de apertura	EMPRESAS Y/O CONSORCIO DE EMPRESAS	MONTO TOTAL DE LA OFERTA LOTE N° 1	CAPACIDAD FINANCIERA		EXPERIENCIA GENERAL EN OBRAS		CALIFICACION		
			COEFICIENTE DE LIQUIDEZ	COEFICIENTE DE SOLVENCIA	RECURSOS FINANCIEROS	VOLUMEN ANUAL DE NEGOCIOS			
14.-	14 DE JULIO S.A.	Gs 73.686.119.084	AC / PC Balance General correspondiente a los ejercicios fiscales cerrados (2021, 2022, 2023) (≥ 1,20)	PT / AT (≤ 0,80) Balance General correspondiente a los ejercicios fiscales cerrados (2021, 2022, 2023)	<p><b>Requisito de Cumplimiento</b> El mínimo de recursos financieros será igual o superior al: 30% (treinta por ciento) del monto de la oferta de precio presentada por el oferente de cada lote.</p> <p><b>Requisitos de Cumplimiento:</b> Ofertante Individual: DCR Consortio: Todas las Partes Combinadas: DCR Cada Socio: Debe cumplir por lo menos con el 25% del requisito mínimo. Socio Líder: Debe cumplir por lo menos con el 40% del requisito mínimo</p>	<p><b>Requisito de Cumplimiento</b> • Haber generado, durante los mejores cinco (5) años de los últimos diez (10) años, en promedio un volumen anual de facturación igual o superior a 50% (cincuenta por ciento) del monto total ofertado en cada lote)</p> <p>Informaciones Obtenidas en base al promedio de las documentaciones de las empresas y/o consorcios de empresas.</p> <p><b>Requisitos de Cumplimiento:</b> Ofertante Individual: DCR Consortio: Todas las Partes Combinadas: DCR Cada Socio: Debe cumplir por lo menos con el 25% de los requisitos mínimos requeridos. Socio Líder: Debe cumplir por lo menos con el 40% de los requisitos mínimos requeridos</p>	Cumple		
7.-	CONSTRUCTORA ACARAY S.A.	Gs 87.863.079.652	5,11 Cumple	0,15 Cumple	<p>Gs 43.263.227.522</p>	Gs 22.105.835.725	Gs 58.882.379.479	Gs 36.843.059.542	Cumple
		Gs 87.863.079.652	2,05 Cumple	0,50 Cumple	<p>Gs 115.029.963.174</p>	Cumple			

**OBSERVACIÓN:**  
 (\*) Indica las Notas Bancarias con "LÍNEA DE CRÉDITO APROBADA", que fueron complementadas al Capital Operativo (VER ANEXO B)  
 (\*\*) Indica las Notas Bancarias con Línea de Crédito "Comodaticadas", que no fueron complementadas al Capital Operativo.  
 (v) El Superíndice indica la cantidad de Carta de Crédito presentada por los oferentes

  
**C.P. Jose Antonio Paredes García**  
 Jefe Interino  
 Div. Estudios Especiales - MOPC

  
**Lic. Maria Rossana Coronel S.**  
 Jefa  
 Departamento de Estudios Técnicos  
 M.O.P.C.

  
**Econ. Diana Vera M.**  
 Directora  
 Dirección de Planificación Económica

**ANEXO "A"**  
**RESUMEN "CAPACIDAD ECONÓMICA Y FINANCIERA"**  
**LLAMADO M.O.F.C. N° 87/2024**


LICITACION PUBLICA NACIONAL PARA REHABILITACIÓN Y PAVIMENTACIÓN ASFÁLTICA DE TRAMOS CAMINEROS EN LOS DEPARTAMENTOS DE ALTO PARANÁ, ITAPUA Y CAAZAPÁ. ID 453.106.

**LOTE N° 2**


N° según acta de apertura	EMPRESAS Y/O CONSORCIO DE EMPRESAS	MONTO TOTAL DE LA OFERTA LOTE N° 2	CAPACIDAD FINANCIERA		EXPERIENCIA GENERAL EN OBRAS		CALIFICACION				
			COEFICIENTE DE LIQUIDEZ	COEFICIENTE DE SOLVENCIA	RECURSOS FINANCIEROS	VOLUMEN ANUAL DE NEGOCIOS					
14.-	14 DE JULIO S.A.	Gs 75.048.207.839	5,11	Cumple	0,15	Cumple	Gs 58.882.379.479	Gs 37.524.193.920	Cumple	Cumple	
12.-	WHEELCO S.A.	Gs 79.667.417.869	1,54	Cumple	0,69	Cumple	Gs 43.263.227.522	Gs 22.514.462.352	Cumple	Gs 39.833.708.935	Cumple

**OBSERVACIÓN:**

(\*) Indica las Notas Bancarias con "LÍNEA DE CRÉDITO APROBADA", que fueron complementadas al Capital Operativo (VER ANEXO B)  
 (\*\*) Indica las Notas Bancarias con Línea de Crédito "Condicional", que no fueron complementadas al Capital Operativo.  
 (°) El Superíndice indica la cantidad de Carta de Crédito presentada por los oferentes

  
**C.P. José Antonio Paredes García**  
 Jefe Interino  
 Div. Estudios Especiales - MOPC

  
**Lic. María Rossana Coronel S.**  
 Jefa  
 Departamento de Estudios Técnicos  
 M.O.P.C.

  
**Econ. Diana Vera**  
 Directora  
 Dirección de Planificación Económica

**ANEXO "A"**  
**RESUMEN "CAPACIDAD ECONÓMICA Y FINANCIERA"**  
**LLAMADO M.O.P.C. N° 87/2024**


licitación pública nacional para rehabilitación y pavimentación asfáltica de tramos camineros en los departamentos de Alto Paraná, Itapúa y Caazapá. ID 453.106.

**LOTE N° 3**

N° según acta de apertura	EMPRESAS Y/O CONSORCIO DE EMPRESAS	CAPACIDAD FINANCIERA				EXPERIENCIA GENERAL EN OBRAS		CALIFICACION			
		COEFICIENTE DE LIQUIDEZ	COEFICIENTE DE SOLVENCIA	RECURSOS FINANCIEROS		VOLUMEN ANUAL DE NEGOCIOS					
				AC / PC (≥ 1,20) Balance General correspondiente a los ejercicios fiscales cerrados (2021, 2022, 2023)	PT / AT (≤ 0,80) Balance General correspondiente a los ejercicios fiscales cerrados (2021, 2022, 2023)	Informaciones Obtenidas en base al último ejercicio fiscal cerrado de las empresas y/o consorcios de empresas. Expresado en Guaraníes	El mínimo de recursos financieros será igual o superior al: 30% (treinta por ciento) del monto de la oferta de precio presentada por el oferente de cada lote.  Requisitos de Cumplimiento: Oferente Individual: DCR Consortio: Todas las Partes Combinadas: DCR Cada Socio: Debe cumplir por lo menos con el 25% del requisito mínimo. Socio Líder: Debe cumplir por lo menos con el 40% del requisito mínimo		Informaciones Obtenidas en base al promedio de las documentaciones de las empresas y/o consorcios de empresas.	Requisito de Cumplimiento: • Haber generado, durante los mejores cinco (5) años de los últimos diez (10) años, en promedio un volumen anual de facturación igual o superior a 50% (cincuenta por ciento) del monto total ofertado en cada lote)	
12.-	WHEELCO S.A.	1,54	Cumple	0,69	Cumple	Gs 47.845.317.163	Gs 25.447.941.769	Gs 136.325.642.090	Gs 42.413.236.281	Cumple	Cumple
8.-	CONSORCIO TYCIV III INGENIERIA DE TOPOGRAFIA Y CAMINOS S.A. (T&C S.A.) (Lider) CONSTRUCTORA ISACIO VALLEJOS S.A. (CIVSA)	4,87 1,59	Cumple Cumple	0,15 0,62	Cumple Cumple	Gs 255.670.899.979 Gs 80.840.633.418 <b>Gs 336.511.539.397</b>	Gs 11.167.940.841 Gs 6.979.963.026 Gs 27.919.852.103	Gs 225.628.998.036 Gs 164.675.857.933 <b>Gs 390.305.855.969</b>	Gs 18.613.294.736 Gs 11.633.271.710 <b>Gs 46.533.066.839</b>	Cumple 40% Cumple 25% <b>Cumple</b>	Cumple 40% Cumple 25% <b>Cumple</b>

**Observación:** (\*) Indica las Notas Bancarias con "LÍNEA DE CRÉDITO APROBADA", que fueron complementadas al Capital Operativo (VER ANEXO B)  
 (\*\*\*) Indica las Notas Bancarias con Línea de Crédito "Condicional", que no fueron complementadas al Capital Operativo.  
 (\*) El Superíndice indica la cantidad de Carra de Crédito presentada por los oferentes

  
**C.P. José Antonio Parides García**  
 Jefe Interino  
 Div. Estudios Especiales - MOPC

  
**Econ. Diana Vera M.**  
 Directora  
 Dirección de Planificación Económica

**ANEXO "A"**  
**RESUMEN "CAPACIDAD ECONÓMICA Y FINANCIERA"**  
**LLAMADO M.O.P.C. N° 87/2024**


LICITACION PUBLICA NACIONAL PARA REHABILITACIÓN Y PAVIMENTACIÓN ASFÁLTICA DE TRAMOS CAMINEROS EN LOS DEPARTAMENTOS DE ALTO PARANÁ, ITAPUA Y CAAZAPÁ. ID 453.106.

**LOTE N° 4**

N° según acta de apertura	EMPRESAS Y/O CONSORCIO DE EMPRESAS	CAPACIDAD FINANCIERA			EXPERIENCIA GENERAL EN OBRAS		CALIFICACION			
		COEFICIENTE DE LIQUIDEZ	COEFICIENTE DE SOLVENCIA	RECURSOS FINANCIEROS		VOLUMEN ANUAL DE NEGOCIOS				
				AC / PC (≥ 1,20) Balance General correspondiente a los ejercicios fiscales cerrados (2021, 2022, 2023)	PT / AT (≤ 0,80) Balance General correspondiente a los ejercicios fiscales cerrados (2021, 2022, 2023)	Informaciones (bienidas en base al último ejercicio fiscal cerrado de las empresas y/o consorcios de empresas. Expresado en Guaraníes		Requisito de Cumplimiento El mínimo de recursos financieros será igual o superior al: 30% (treinta por ciento) del monto de la oferta de precio presentada por el oferente de cada lote.  Requisitos de Cumplimiento: Ofertante Individual: DCR Consorcio: Todas las Partes Combinadas: DCR Cada Socio: Debe cumplir por lo menos con el 25% del requisito mínimo. Socio Líder: Debe cumplir por lo menos con el 40% del requisito mínimo.	Informaciones Obtenidas en base al promedio de las documentaciones de las empresari y/o consorcios de empresas.	Requisito de Cumplimiento • Haber generado, durante los mejores cinco (5) años de los últimos diez (10) años, en promedio un volumen anual de facturación igual o superior a 50% (cincuenta por ciento) del monto total ofertado en cada lote)  Requisitos de Cumplimiento: Ofertante Individual: DCR Consorcio: Todas las Partes Combinadas: DCR Cada Socio: Debe cumplir por lo menos con el 25% de los requisitos mínimos requeridos. Socio Líder: Debe cumplir por lo menos con el 40% de los requisitos mínimos requeridos.
12.-	WHEELCO S.A.	1,54	Cumple	0,69	Cumple	Gs 47.845.317.163	Gs 36.868.681.878	Gs 61.447.803.130	Cumple	Cumple
4.-	CONSORCIO VI VIALTEC S.A.(Lider) TR CONSTRUCCIONES S.A.	5,29	Cumple	0,34	Cumple	Gs 55.049.231.826	Gs 15.029.492.428	Gs 87.609.241.835	Cumple 40%	Cumple 40%
		6,86	Cumple	0,11	Cumple	Gs 61.931.474.879 Gs 116.980.706.705	Gs 9.393.432.768 Gs 37.573.731.071	Gs 44.201.968.295 Gs 62.622.885.119	Cumple 25% Cumple	Cumple 25% Cumple

**OBSERVACIÓN:**  
 (\*) Indica las Notas Bancarias con "LÍNEA DE CRÉDITO APROBADA", que fueron complementadas al Capital Operativo (VER ANEXO B)  
 (\*\*) Indica las Notas Bancarias con Línea de Crédito "Condicionados", que no fueron complementadas al Capital Operativo.  
 (°) El Superíndice indica la cantidad de Carta de Crédito presentada por los oferentes

  
**C.P. José Antonio Varela García**  
 Jefe Interino  
 Div. Estudios Especiales - MOPC

  
**Lic. María Rossana Coronel S.**  
 Jefa  
 Departamento de Estudios Técnicos  
 M.O.P.C.  
 Econ. Diana Vera  
 Directora  
 Dirección de Planificación y Control

**ANEXO "A"**  
**RESUMEN "CAPACIDAD ECONÓMICA Y FINANCIERA"**  
**LLAMADO M.O.P.C. N° 87/2024**

LICITACION PUBLICA NACIONAL PARA REHABILITACIÓN Y PAVIMENTACIÓN ASFÁLTICA DE TRAMOS CAMINEROS EN LOS DEPARTAMENTOS DE ALTO PARANÁ, ITAPUA Y CAAZAPÁ. ID 453.106.

**LOTE N° 5**

N° según orden de apertura.	EMPRESAS Y/O CONSORCIO DE EMPRESAS	CAPACIDAD FINANCIERA			RECURSOS FINANCIEROS		EXPERIENCIA GENERAL EN OBRAS		CALIFICACION
		COEFICIENTE DE LIQUIDEZ	COEFICIENTE DE SOLVENCIA	Informaciones Obtenidas en base al último ejercicio fiscal cerrado de las empresas y/o consorcios de empresas. Expresado en Garantías	Requisito de Cumplimiento El mínimo de recursos financieros será igual o superior al: 30% (treinta por ciento) del monto de la oferta de precio presentada por el oferente de cada lote.  Requisitos de Cumplimiento: Ofertante Individual: DCR Consortio: Todas las Partes Combinadas: DCR Cada Socio: Debe cumplir por lo menos con el 25% del requisito mínimo. Socio Líder: Debe cumplir por lo menos con el 40% del requisito mínimo	Informaciones Obtenidas en base al promedio de las documentaciones de las empresas y/o consorcios de empresas.	VOLUMEN ANUAL DE NEGOCIOS		
	<b>MONTO TOTAL DE LA OFERTA LOTE N° 5</b>								
16.-	CONSORCIO COSTA FLORIDA CONSTRUCTORA RIO PARANA S.A. (Lider) CONSTRUMAQA SUR S.R.L.	3,12 2,85	Cumple Cumple 0,34 0,16	Gs 15.759.253.264 Gs 14.385.542.068 Gs 30.144.795.332	Gs 7.333.338.741 Gs 4.583.356.713 Gs 18.333.346.853	Cumple 40% (*) Cumple 25% Cumple	Gs 26.816.772.968 Gs 31.017.953.991 Gs 57.834.726.959	Requisito de Cumplimiento • Haber generado, durante los mejores cinco (5) años de los últimos diez (10) años, en promedio un volumen anual de facturación igual o superior a 50% (cincuenta por ciento) del monto total ofertado en cada lote)  Requisitos de Cumplimiento: Ofertante Individual: DCR Consortio: Todas las Partes Combinadas: DCR Cada Socio: Debe cumplir por lo menos con el 25% de los requisitos mínimos requeridos. Socio Líder: Debe cumplir por lo menos con el 40% de los requisitos mínimos requeridos.	Cumple Cumple Cumple
14.-	14 DE JULIO S.A.	5,11	Cumple 0,15	Gs 43.263.227.522	Gs 19.263.747.841	Cumple	Gs 58.882.379.479		Cumple
18.-	RAMON C. ALVAREZ S.A. (SUC. PY)	2,56	Cumple 0,79	Gs 6850.368.655	Gs 20.145.398.059	Cumple	Gs 78.479.405.455		Cumple
15.-	TECO S.R.L.	1,53	Cumple 0,40	Gs 31.931.717.790	Gs 22.019.669.333	Cumple (*) <sup>2</sup>	Gs 48.426.925.569		Cumple

**OBSERVACIÓN:** (\*) Indica las Notas Bancarias con "LÍNEA DE CRÉDITO APROBADA", que fueron complementadas al Capital Operativo (VER ANEXO B)

(\*\*) Indica las Notas Bancarias con Línea de Crédito "Condicionados", que no fueron complementadas al Capital Operativo.

(\*) El Superíndice indica la cantidad de Carta de Crédito presentada por los oferentes

  
**C.P. José Antonio Paredes García**  
 Jefe Interino  
 Div. Estudios Especiales - MOPC

  
**Lic. María Rossana Coronel S.**  
 Jefa  
 Departamento de Estudios Técnicos  
 M.O.P.C.

  
**Econ. Diana Vera M.**  
 Directora  
 Dirección de Planificación Económica

**ANEXO "A"**  
**RESUMEN "CAPACIDAD ECONÓMICA Y FINANCIERA"**  
**LLAMADO M.O.P.C. N° 87/2024**

LICITACION PUBLICA NACIONAL PARA REHABILITACIÓN Y PAVIMENTACIÓN ASFÁLTICA DE TRAMOS CAMINEROS EN LOS DEPARTAMENTOS DE ALTO PARANÁ, ITAPUA Y CAAZAPÁ, ID 453.106.

**LOTE N° 6**

N° según acta de apertura	EMPRESAS Y/O CONSORCIO DE EMPRESAS	MONTO TOTAL DE LA OFERTA LOTE N° 6	CAPACIDAD FINANCIERA				EXPERIENCIA GENERAL EN OBRAS		CALIFICACION			
			COEFICIENTE DE LIQUIDEZ	COEFICIENTE DE SOLVENCIA	RECURSOS FINANCIEROS		VOLUMEN ANUAL DE NEGOCIOS					
					Informaciones Obtenidas en base al último ejercicio fiscal cerrado de las empresas y/o consorcios de empresas. Expresado en Garantías	Requisito de Cumplimiento El mínimo de recursos financieros será igual o superior al: 30% (treinta por ciento) del monto de la oferta de precio presentada por el oferente de cada lote.  Requisitos de Cumplimiento: Ofertante Individual: DCR Consortio: Todas las Partes Combinadas: DCR Cada Socio: Debe cumplir por lo menos con el 25% del requisito mínimo. Socio Líder: Debe cumplir por lo menos con el 40% del requisito mínimo	Informaciones Obtenidas en base al promedio de las documentaciones de las empresas y/o consorcios de empresas.	Requisito de Cumplimiento • Haber generado, durante los mejores cinco (5) años de los últimos diez (10) años, en promedio un volumen anual de facturación igual o superior a 50% (cincuenta por ciento) del monto total ofertado en cada lote)  Requisitos de Cumplimiento: Ofertante Individual: DCR Consortio: Todas las Partes Combinadas: DCR Cada Socio: Debe cumplir por lo menos con el 25% de los requisitos mínimos requeridos. Socio Líder: Debe cumplir por lo menos con el 40% de los requisitos mínimos requeridos				
14.-	14 DE JULIO S.A.	Gs 70.045.282.828	5,11	Cumple	0,15	Cumple	Gs 43.263.227.522	Gs 21.013.584.848	Gs 58.882.379.479	Gs 35.022.641.414	Cumple	Cumple
13.-	CONSORCIO GMC CONSTRUCTORA FELDMANN S.A. (Lider) SOCIEDAD TECNICA DE CONSTRUCCIONES S.A. (SOTEC)	Gs 75.869.206.509	3,57	Cumple	0,52	Cumple	Gs 19.177.458.109	Gs 9.104.304.781	Gs 38.102.746.949	Gs 15.173.841.302	Cumple 40%	Cumple 40%
			1,37	Cumple	0,53	Cumple	Gs 11.748.560.661	Gs 5.690.190.488	Gs 51.008.279.353	Gs 9.483.650.814	Cumple 25%	Cumple 25%
							Gs 30.926.018.770	Gs 22.760.761.953	Gs 89.111.026.301	Gs 37.934.603.255	Cumple	Cumple

**OBSERVACIÓN:** (\*) Indica las Notas Bancarias con "LÍNEA DE CRÉDITO APROBADA", que fueron complementadas al Capital Operativo (VER ANEXO B)

(\*\*) Indica las Notas Bancarias con Línea de Crédito "Condicionados", que no fueron complementadas al Capital Operativo.

(\*) El Superíndice indica la cantidad de Carta de Crédito presentada por los oferentes

  
**C.P. José Antonio Paredes García**  
 Jefe Interino  
 Div. Estudios Especiales - MOPC

  
**Lic. María Rossana Coronel S.**  
 Jefa  
 Departamento de Estudios Técnicos  
 M.O.P.C.

  
**Econ. Diana Vera M.**  
 Directora  
 Dirección de Planificación Económica

ANÁLISIS DE LA SITUACIÓN ECONÓMICA - FINANCIERA

LLAMADO M.O.P.C. N° 87/2024

LICITACION PUBLICA NACIONAL PARA REHABILITACIÓN Y PAVIMENTACIÓN ASFÁLTICA DE TRAMOS CAMINEROS EN LOS DEPARTAMENTOS DE ALTO PARANÁ, ITAPUA Y CAAZAPÁ. ID 453.106.

<u>Empresas Consorciadas</u>	<u>CONSORCIO VT</u>	<u>% de participación</u>
* VIALTEC S.A. (Lider).		50%
* TR CONSTRUCCIONES S.A.		50%



C.P. Jose Antonio Paredes García  
Jefe Interino  
Div. Estudios Especiales - MOPC



Lic. María Rossana Coronel S.  
Jefa  
Departamento de Estudios Técnicos  
M.O.P.C.



Econ. Diana Vera M.  
Directora  
Dirección de Planificación Económica

ANEXO "B"  
ANÁLISIS DE LA SITUACIÓN PATRIMONIAL Y FINANCIERA

1.- LICITACIÓN:	LLAMADO M.O.P.C. N° 87/2024
LICITACIÓN PÚBLICA NACIONAL PARA REHABILITACIÓN Y PAVIMENTACIÓN ASFÁLTICA DE TRAMOS CAMINEROS EN LOS DEPARTAMENTOS DE ALTO PARANÁ, ITAPUÁ Y CAAZAPA, ID 453.106.	
2.- EMPRESA:	VIALTEC S.A.(Lider).
3.- TIPO:	SOCIEDAD ANONIMA
4.- NACIONALIDAD:	PARAGUAYA
5.- MONEDA:	GUARANIES

1) FUENTE: INFORMACIÓN EXTRAÍDA DE LOS DOCUMENTOS PRESENTADOS POR EL OFERENTE

BALANCE GENERAL	31/12/2023	31/12/2022	31/12/2021
<b>ACTIVO</b>			
<b>ACTIVO CORRIENTE</b>			
1.- DISPONIBILIDADES	24.836.381.902	21.472.480.256	15.809.770.825
2.- INVERSIONES TEMPORARIAS	-	-	-
3.- CRÉDITOS	21.293.531.829	39.998.661.628	52.075.066.937
4.- INVENTARIOS	-	-	-
5.- ANTICIPOS	119.874.262	-	-
6.- GASTOS PAGADOS POR ADELANTADO	101.268.164	-	55.242.654
7.- OBRAS CAMPAMENTO	22.502.439.710	7.822.410.850	6.660.585.441
<b>TOTAL ACTIVO CORRIENTE</b>	<b>68.653.595.867</b>	<b>69.093.552.734</b>	<b>74.800.665.857</b>
<b>ACTIVO NO CORRIENTE</b>			
1.- CRÉDITOS L/P	-	-	994.857
2.- INVERSIONES	-	-	-
3.- PROPIEDAD, PLANTA Y EQUIPO	24.975.250.418	25.960.135.250	24.806.459.386
4.- ACTIVO INTANGIBLE	5.363.636	-	-
5.- CARGOS DIFERIDOS	-	-	-
<b>TOTAL ACTIVO NO CORRIENTE</b>	<b>24.980.614.054</b>	<b>25.960.135.250</b>	<b>24.807.454.243</b>
<b>ACTIVO TOTAL</b>	<b>93.634.209.921</b>	<b>95.053.687.984</b>	<b>99.208.120.100</b>
<b>PASIVO Y PATRIMONIO NETO</b>			
<b>PASIVO CORRIENTE</b>			
1.- ACREEDORES COMERCIALES	16.844.504.550	11.622.456.067	10.237.925.949
2.- DEUDAS FINANCIERAS	-	-	-
3.- OTRAS CUENTAS POR PAGAR	68.588.843	5.719.319	11.074.887
4.- PROVISIONES	856.120.756	151.752.628	58.246.433
5.- OTROS PASIVOS	308.544.484	-	-
6.- INGRESOS DIFERIDOS	-	-	-
<b>TOTAL PASIVO CORRIENTE</b>	<b>18.077.758.633</b>	<b>11.779.928.014</b>	<b>10.307.247.269</b>
<b>PASIVO NO CORRIENTE</b>			
1.- ACREEDORES COMERCIALES	-	-	-
2.- DEUDAS FINANCIERAS L/P	-	-	-
3.- ANTICIPOS OBRAS A REALIZAR	11.173.868.715	20.483.712.896	25.523.354.094
4.- INGRESOS DIFERIDOS	-	-	-
<b>TOTAL PASIVO NO CORRIENTE</b>	<b>11.173.868.715</b>	<b>20.483.712.896</b>	<b>25.523.354.094</b>
<b>PASIVO TOTAL</b>	<b>29.251.625.348</b>	<b>32.263.640.910</b>	<b>35.830.601.363</b>
<b>PATRIMONIO NETO</b>			
1.- CAPITAL	40.000.000.000	40.000.000.000	40.000.000.000
2.- RESERVAS	22.408.296.539	22.388.204.405	22.336.135.230
3.- RESULTADOS ACUMULADOS	-	-	-
4.- RESULTADO DEL EJERCICIO	1.974.288.034	401.842.670	1.041.383.507
<b>TOTAL PATRIMONIO NETO</b>	<b>64.382.584.573</b>	<b>62.790.047.075</b>	<b>63.377.618.737</b>
<b>TOTAL PASIVO Y PATRIMONIO NETO</b>	<b>93.634.209.921</b>	<b>95.053.687.984</b>	<b>99.208.120.100</b>

2) FUENTE: ANÁLISIS Y ELABORACIÓN PROPIA EN BASE AL BALANCE GENERAL

CRITERIOS DE EVALUACIÓN		CAPACIDAD FINANCIERA			Promedio de los 3 (tres) últimos años	Coeficiente Promedio	Ponderación
Índice	Fórmula	Año 2023	Año 2022	Año 2021			
1)	<b>COEFICIENTE DE LIQUIDEZ</b>	$\frac{\text{Activo Corriente}}{\text{Pasivo Corriente}}$	68.653.595.867 / 18.077.758.633	69.093.552.734 / 11.779.928.014	74.800.665.857 / 10.307.247.269	70.782.604.819 / 13.388.311.305	5,29 Cumple
2)	<b>COEFICIENTE DE SOLVENCIA</b>	$\frac{\text{Total Pasivo}}{\text{Total Activo}}$	29.251.625.348 / 93.634.209.921	32.263.640.910 / 95.053.687.984	35.830.601.363 / 99.208.120.100	32.448.622.540 / 95.965.339.335	0,34 Cumple
3)	<b>RECURSOS FINANCIEROS</b>						
	* Capital Operativo Individual, año 2023 (AC-PC)		Gs 50.575.837.234				
	* Capital Operativo Consorciado, año 2023 (AC-PC)		Gs 4.473.394.592				
	* Disponibilidad según Certificado Bancario		Gs 0				
	<b>TOTAL RECURSOS FINANCIEROS</b>		<b>Gs 55.049.231.826</b>				

**OBSERVACIÓN:**  
DECLARACIÓN JURADA DE LOS ESTADOS FINANCIEROS: En el folio N° B-207 expresa textualmente cuanto sigue:  
"La que suscribe Lic. Gloria C. Acosta L. con Cédula de Identidad N° 448.254, Contadora de la Empresa Vialtec S.A., declara bajo fe de juramento que la información declarada en los Formularios: Volumen Anual de Negocios - Detalle del Volumen Anual de Negocios del año 2022, 2023, 2016, 2015 y 2014 - Situación Financiera - Resumen de Recursos Financieros - Detalle de Recursos Financieros; corresponden a los Estados Financieros Individuales de la Empresa Vialtec S.A." (SIC)

CAPITAL OPERATIVO EN CONSORCIO					
Porc. de Part.	NOMBRE DEL CONSORCIO	Activo Corriente	Pasivo Corriente	Capital Operativo	Resultado
40%	Consortio Vias de Occidente	83.738.503.221	52.555.016.741	11.183.486.480	4.473.394.592
<b>TOTAL CAPITAL OPERATIVO CONSORCIADO</b>					<b>Gs 4.473.394.592</b>

3) FUENTE: ELABORACIÓN PROPIA EN BASE A LOS ESTADOS FINANCIEROS

AÑOS	Monto y Moneda		Tipo de Cambio	Equivalentes en Guaranies
	INDIVIDUAL	CONSORCIADO		
2.014	Gs 42.958.098.999	Gs 35.092.785.844	-	Gs 78.048.884.843
2.015	Gs 34.140.143.081	Gs 33.153.425.407	-	Gs 67.293.568.488
2.016	Gs 32.198.132.899	Gs 38.369.865.851	-	Gs 70.587.298.550
2.022	Gs 30.173.365.029	Gs 30.427.594.180	-	Gs 60.600.959.209
2.023	Gs 75.141.834.650	Gs 86.393.163.454	-	Gs 181.534.988.104
<b>TOTAL</b>				<b>Gs 438.046.209.173</b>
Promedio de Volumen Anual de Negocios				<b>Gs 87.609.241.835</b>

C.P. José Antonio Paredes García  
Jefe Interino  
Div. Estudios Especiales - MOPC

Lic. María Rossana Coronel S.  
Jefa  
Departamento de Estudios Técnicos  
M.O.P.C.

Econ. Diana Vera M.  
Directora  
Dirección de Planificación Económica

**ANEXO "B"**  
**ANÁLISIS DE LA SITUACIÓN PATRIMONIAL Y FINANCIERA**

1.- LICITACIÓN: Llamado M.O.P.C. N° 87/2024  
LICITACIÓN PÚBLICA NACIONAL PARA REHABILITACIÓN Y PAVIMENTACIÓN ASFÁLTICA DE TRAMOS CAMINEROS EN LOS DEPARTAMENTOS DE ALTO PARANÁ, ITAPUA Y CAAZAPÁ, ID 453.108.

2.- EMPRESA: TR CONSTRUCCIONES S.A.  
3.- TIPO: SOCIEDAD ANONIMA  
4.- NACIONALIDAD: PARAGUAYA  
5.- MONEDA: GUARANIES

1) FUENTE: INFORMACIÓN EXTRAÍDA DE LOS DOCUMENTOS PRESENTADOS POR EL OFERENTE

BALANCE GENERAL		31/12/2023	31/12/2022	31/12/2021
<b>ACTIVO</b>				
<b>ACTIVO CORRIENTE</b>				
1.-	DISPONIBILIDADES	21.881.409.959	23.463.322.939	27.385.022.965
2.-	INVERSIONES TEMPORARIAS	-	-	-
3.-	CRÉDITOS	32.209.379.844	44.111.452.416	32.533.125.111
4.-	INVENTARIOS	2.810.992.022	-	28.269.992
5.-	GASTOS PAGADOS POR ADELANTADO	5.097.166.787	-	-
6.-	OTROS ACTIVOS	311.623.561	2.281.470.089	126.013.161
	<b>TOTAL ACTIVO CORRIENTE</b>	<b>62.110.694.173</b>	<b>69.856.245.424</b>	<b>60.073.331.249</b>
<b>ACTIVO NO CORRIENTE</b>				
1.-	OTROS ACTIVOS L/P	-	-	-
2.-	INVERSIONES	-	-	-
3.-	PROPIEDAD, PLANTA Y EQUIPO	24.315.923.250	24.315.759.746	23.428.255.176
4.-	OTROS ACTIVOS L/P	-	-	-
5.-	ACTIVO INTANGIBLE	48.916.364	45.280.000	13.680.000
	<b>TOTAL ACTIVO NO CORRIENTE</b>	<b>24.364.839.614</b>	<b>24.361.039.746</b>	<b>23.441.935.176</b>
	<b>ACTIVO TOTAL</b>	<b>86.475.433.787</b>	<b>94.217.285.170</b>	<b>83.515.266.425</b>
<b>PASIVO Y PATRIMONIO NETO</b>				
<b>PASIVO CORRIENTE</b>				
1.-	ACREEDORES COMERCIALES	6.146.162.814	10.004.703.189	5.316.173.087
2.-	DEUDAS FINANCIERAS	131.098.601	2.117.314.376	-
3.-	OTRAS CUENTAS POR PAGAR	-	2.065.247.879	2.065.247.879
4.-	PROVISIONES	51.203.879	55.401.317	22.645.038
5.-	OTROS PASIVOS	-	-	-
6.-	INGRESOS DIFERIDAS	-	-	-
	<b>TOTAL PASIVO CORRIENTE</b>	<b>6.328.465.294</b>	<b>14.242.666.761</b>	<b>7.404.066.002</b>
<b>PASIVO NO CORRIENTE</b>				
1.-	ACREEDORES COMERCIALES L/P	-	-	-
2.-	DEUDAS FINANCIERAS L/P	-	-	-
3.-	PROVISIONES P/ OBLIGACIONES L/P	-	-	-
4.-	INGRESOS DIFERIDOS L/P	-	-	-
	<b>TOTAL PASIVO NO CORRIENTE</b>	<b>-</b>	<b>-</b>	<b>-</b>
	<b>PASIVO TOTAL</b>	<b>6.328.465.294</b>	<b>14.242.666.761</b>	<b>7.404.066.002</b>
<b>PATRIMONIO NETO</b>				
1.-	CAPITAL	31.000.000.000	31.000.000.000	31.000.000.000
2.-	RESERVAS	48.033.235.912	45.304.453.867	41.119.139.907
3.-	RESULTADOS ACUMULADOS	-	-	-
4.-	RESULTADO DEL EJERCICIO	1.113.732.581	3.670.164.542	3.992.060.516
	<b>TOTAL PATRIMONIO NETO</b>	<b>80.146.968.493</b>	<b>79.974.618.409</b>	<b>76.111.200.423</b>
	<b>TOTAL PASIVO Y PATRIMONIO NETO</b>	<b>86.475.433.787</b>	<b>94.217.285.170</b>	<b>83.515.266.425</b>

2) FUENTE: ANÁLISIS Y ELABORACIÓN PROPIA EN BASE AL BALANCE GENERAL

CRITERIOS DE EVALUACIÓN		CAPACIDAD FINANCIERA			Promedio de los 3 (tres) últimos años	Coeficiente Promedio	Ponderación	
Índice	Fórmula	Año 2023	Año 2022	Año 2021				
1)	COEFICIENTE DE LIQUIDEZ	$\frac{\text{Activo Corriente}}{\text{Pasivo Corriente}}$	62.110.594.173 6.328.465.294	69.856.245.424 14.242.666.761	60.073.331.249 7.404.066.002	64.013.390.282 9.325.066.019	6,86	Cumple
2)	COEFICIENTE DE SOLVENCIA	$\frac{\text{Total Pasivo}}{\text{Total Activo}}$	6.328.465.294 86.475.433.787	14.242.666.761 94.217.285.170	7.404.066.002 83.515.266.425	9.325.066.019 88.069.328.461	0,11	Cumple
3)	RECURSOS FINANCIEROS		Gs 55.782.128.870 Gs 6.149.346.000 Gs 0					
	* Capital Operativo Individual, año 2023 (AC-PC)		Gs 55.782.128.870					
	* Capital Operativo Consorciado, año 2023 (AC-PC)		Gs 6.149.346.000					
	* Disponibilidad según Certificado Bancario		Gs 0					
	<b>TOTAL RECURSOS FINANCIEROS</b>		<b>Gs 61.931.474.870</b>					

**OBSERVACIÓN:**

**DECLARACIÓN JURADA DE LOS ESTADOS FINANCIEROS:** En el folio N° 145 expresa textualmente cuanto sigue:

"Yo, **Eduardo Primo López Montil**, con cédula de identidad N° **2.226.761** y Matrícula profesional C-690, en calidad de **CONTADOR PÚBLICO**, CERTIFICO Que los Estados Financieros presentados, que avalan los Formularios Anual Media en Construcción, Formulario N° 16 Detalle de Volumen Anual de Negocios, Situación Financiera, corresponden a los Balances Generales (Individual), presentados y avalados a su vez con los estados financieros Balances **TR Construcciones S.A.** " los Formularios N° 17 Resumen de Recursos Financieros y N° 18 Detalle de Recursos Financieros, se encuentran avalados por el Balance General 2023 TR (Construcciones S.A) y los Balances Generales 2023, correspondientes a participaciones en Consorcios" (SIC)

CAPITAL OPERATIVO EN CONSORCIO					
Porc. de Part.	NOMBRE DEL CONSORCIO	Activo Corriente	Pasivo Corriente	Capital Operativo	Resultado
50%	Consorcio San Rafael	3.619.254.290	632.436.505	2.986.817.785	1.493.408.893
50%	Consorcio Sanilero San Lorenzo	28.812.135.976	19.500.261.781	9.311.874.215	4.655.937.108
	<b>TOTAL CAPITAL OPERATIVO CONSORCIADO</b>				<b>Gs 6.149.346.000</b>

3) FUENTE: ELABORACIÓN PROPIA EN BASE A LOS ESTADOS FINANCIEROS

VOLUMEN ANUAL DE NEGOCIOS				
AÑOS	Monto y Moneda		Tipo de Cambio	Equivalentes en Guaranies
	INDIVIDUAL	CONSORCIADO		
2.016	Gs 42.022.560.540	Gs 0	-	Gs 42.022.560.540
2.017	Gs 48.536.424.076	Gs 0	-	Gs 48.536.424.076
2.018	Gs 41.002.395.583	Gs 0	-	Gs 41.002.395.583
2.020	Gs 53.148.479.571	Gs 0	-	Gs 53.148.479.571
2.021	Gs 36.301.981.704	Gs 0	-	Gs 36.301.981.704
	<b>TOTAL</b>			<b>Gs 221.009.841.474</b>
	<b>Promedio de Volumen Anual de Negocios</b>			<b>Gs 44.201.968.295</b>

  
C.P. José Antonio Paredes García  
Jefe Interino  
Div. Estudios Especiales - MOPC

  
Lic. María Rossana Coronel S.  
Jefa  
Departamento de Estudios Técnicos  
M.O.P.C.

  
Econ. Diana Vera M.  
Directora  
Dirección de Planificación Económica

ANÁLISIS DE LA SITUACIÓN ECONÓMICA - FINANCIERA

LLAMADO M.O.P.C. N° 87/2024

LICITACION PUBLICA NACIONAL PARA REHABILITACIÓN Y PAVIMENTACIÓN ASFÁLTICA DE TRAMOS CAMINEROS EN LOS DEPARTAMENTOS DE ALTO PARANÁ, ITAPUA Y CAAZAPÁ. ID 453.106.

CONSTRUCTORA ACARAY S.A.



C.P. Jose Antonio Paredes García  
Jefe Interino  
Div. Estudios Especiales - MOPC



Lic. María Rossana Coronel S.  
Jefa  
Departamento de Estudios Técnicos  
M.O.P.C.



Econ. Diana Vera B.  
Directora  
Dirección de Planificación Económica

## ANEXO "B"

## ANÁLISIS DE LA SITUACION PATRIMONIAL Y FINANCIERA

1.- LICITACIÓN: Llamado M.O.P.C. N° 87/2024  
LICITACION PUBLICA NACIONAL PARA REHABILITACIÓN Y PAVIMENTACIÓN ASFÁLTICA DE TRAMOS CAMINEROS EN LOS DEPARTAMENTOS DE ALTO PARANÁ, ITAPUA Y CAAZAPA, ID 453.106.

2.- EMPRESA: CONSTRUCTORA ACARAY S.A.  
3.- TIPO: SOCIEDAD ANONIMA  
4.- NACIONALIDAD: PARAGUAYA  
5.- MONEDA: GUARANIES

## 1) FUENTE: INFORMACIÓN EXTRAIDA DE LOS DOCUMENTOS PRESENTADOS POR EL OFERENTE

BALANCE GENERAL		31/12/2023	31/12/2022	31/12/2021
<b>ACTIVO</b>				
<b>ACTIVO CORRIENTE</b>				
1.-	DISPONIBILIDADES	22.240.849.498	7.366.780.591	9.927.283.855
2.-	INVERSIONES TEMPORARIAS	-	-	-
3.-	CRÉDITOS	168.567.956.702	176.452.714.933	173.061.722.228
4.-	INVENTARIOS	39.413.442.753	28.740.282.151	29.982.408.863
5.-	GASTOS PAGADOS POR ADELANTADO	-	-	-
6.-	OTROS ACTIVOS	583.208.226	583.208.226	583.208.226
	<b>TOTAL ACTIVO CORRIENTE</b>	<b>230.805.467.179</b>	<b>213.142.985.901</b>	<b>213.664.622.772</b>
<b>ACTIVO NO CORRIENTE</b>				
1.-	CRÉDITOS	-	-	-
2.-	INVERSIONES L/P	19.000.000.000	20.000.000.000	20.000.000.000
3.-	PROPIEDAD, PLANTA Y EQUIPO	66.784.542.788	73.160.360.685	71.526.743.194
4.-	CARGOS DIFERIDOS	219.821.001	219.821.001	236.075.546
	<b>TOTAL ACTIVO NO CORRIENTE</b>	<b>66.004.163.789</b>	<b>63.379.981.686</b>	<b>91.762.818.740</b>
	<b>ACTIVO TOTAL</b>	<b>316.809.620.948</b>	<b>306.522.967.587</b>	<b>305.317.441.512</b>
<b>PASIVO Y PATRIMONIO NETO</b>				
<b>PASIVO CORRIENTE</b>				
1.-	ACREEDORES COMERCIALES	55.119.010.325	28.947.102.257	42.211.192.552
2.-	DEUDAS FINANCIERAS	41.963.452.194	45.281.355.051	42.655.244.859
3.-	OTRAS CUENTAS POR PAGAR	2.073.875.783	2.093.817.669	1.952.867.799
4.-	PROVISIONES	-	-	-
5.-	OTROS PASIVOS	-	-	-
6.-	INGRESOS DIFERIDOS	16.619.155.703	13.653.857.891	28.755.908.130
	<b>TOTAL PASIVO CORRIENTE</b>	<b>115.776.494.005</b>	<b>89.976.932.868</b>	<b>115.675.233.340</b>
<b>PASIVO NO CORRIENTE</b>				
1.-	ACREEDORES COMERCIALES	19.363.452.399	50.910.842.104	37.708.651.858
2.-	DEUDAS FINANCIERAS L/P	11.830.389.186	11.254.068.186	8.494.088.186
3.-	PROVISIONES L/P	-	-	-
4.-	INGRESOS DIFERIDOS	1.364.680.014	1.364.680.014	1.364.680.014
	<b>TOTAL PASIVO NO CORRIENTE</b>	<b>32.558.521.599</b>	<b>63.529.590.304</b>	<b>47.567.400.058</b>
	<b>PASIVO TOTAL</b>	<b>148.334.015.603</b>	<b>153.506.523.172</b>	<b>163.142.633.398</b>
<b>PATRIMONIO NETO</b>				
1.-	CAPITAL	80.000.000.000	80.000.000.000	80.000.000.000
2.-	RESERVAS	70.940.352.462	59.866.939.929	53.816.285.828
3.-	RESULTADOS ACUMULADOS	-	-	-
4.-	RESULTADO DEL EJERCICIO	17.535.252.883	13.150.504.486	8.358.522.286
	<b>TOTAL PATRIMONIO NETO</b>	<b>168.475.605.345</b>	<b>153.017.444.415</b>	<b>142.174.808.114</b>
	<b>TOTAL PASIVO Y PATRIMONIO NETO</b>	<b>316.809.620.948</b>	<b>306.522.967.587</b>	<b>305.317.441.512</b>

## 2) FUENTE: ANÁLISIS Y ELABORACIÓN PROPIA EN BASE AL BALANCE GENERAL

CRITERIOS DE EVALUACIÓN		CAPACIDAD FINANCIERA			Promedio de los 3 (tres) últimos años	Coeficiente Promedio	Ponderación	
Índice	Fórmula	CÁLCULOS FINANCIEROS						
		Año 2023	Año 2022	Año 2021				
1)	<b>COEFICIENTE DE LIQUIDEZ</b>	$\frac{\text{Activo Corriente}}{\text{Pasivo Corriente}}$	230.805.457.179 115.775.494.005	213.142.985.901 89.975.932.868	213.554.622.772 115.575.233.340	219.167.688.617 107.108.886.738	2,05	Cumple
2)	<b>COEFICIENTE DE SOLVENCIA</b>	$\frac{\text{Total Pasivo}}{\text{Total Activo}}$	148.334.015.603 316.809.620.948	153.505.523.172 306.522.967.587	163.142.633.398 305.317.441.512	154.994.057.391 309.550.010.016	0,50	Cumple
3)	<b>RECURSOS FINANCIEROS</b>							
	* Capital Operativo Individual, año 2023 (AC-PC)		Gs 115.029.883.174					
	* Capital Operativo Consorciado, año 2023 (AC-PC)		Gs 0					
	* Disponibilidad según Certificado Bancario		Gs 0					
	<b>TOTAL RECURSOS FINANCIEROS</b>		<b>Gs 115.029.883.174</b>					

## OBSERVACIÓN:

DECLARACION JURADA ESTADOS FINANCIEROS: Situada en el folio N° 03 de la Nota CEO 1191/2024 que manifiesta cuanto sigue:

"Por la presente, en mi carácter de Profesional Contable, a pedido de la empresa CONSTRUCTORA ACARAY S.A., para su presentación ante el MINISTERIO DE OBRAS PÚBLICAS Y COMUNICACIONES, declaro que los importes consignados en los formularios financieros del llamado de referencia, concuerdan con los Estados Financieros Individuales de Constructora Acaray S.A. de los años 2018, 2019, 2020, 2021, 2022 y 2023."(SIC)

## 3) FUENTE: ELABORACIÓN PROPIA EN BASE A LOS ESTADOS FINANCIEROS

VOLUMEN ANUAL DE NEGOCIOS				
AÑOS	Monto y Moneda		Tipo de Cambio	Equivalentes en Guaraníes
	INDIVIDUAL	CONSORCIADO		
2.018	Gs 136.517.895.515	Gs 3.014.980.070	-	Gs 139.532.875.585
2.019	Gs 98.815.503.863	Gs 13.021.397.146	-	Gs 108.836.901.009
2.020	Gs 117.645.635.759	Gs 41.188.949.493	-	Gs 158.834.585.252
2.021	Gs 142.291.412.488	Gs 16.475.220.380	-	Gs 158.766.632.888
2.022	Gs 177.088.305.554	Gs 5.064.065.892	-	Gs 182.152.371.246
	<b>TOTAL</b>			<b>Gs 749.123.366.969</b>
	Promedio de Volumen Anual de Negocios			<b>Gs 149.824.673.192</b>

C.P. José Antonio Parades Garella  
Jefe Interino  
Div. Estudios Especiales - MOPC

Lic. María Rossana Coronel S.  
Jefe  
Departamento de Estudios Técnicos  
M.O.P.C.

Econ. Diana Vera M.  
Directora  
Dirección de Planificación Económica

**ANÁLISIS DE LA SITUACIÓN ECONÓMICA - FINANCIERA**

LLAMADO M.O.P.C. N° 87/2024

LICITACION PUBLICA NACIONAL PARA REHABILITACIÓN Y PAVIMENTACIÓN ASFÁLTICA DE TRAMOS CAMINEROS EN LOS DEPARTAMENTOS DE ALTO PARANÁ, ITAPUA Y CAAZAPÁ. ID 453.106.

<b>CONSORCIO TYCIV III</b>		<b><u>% de participación</u></b>
<b><u>Empresas Consorciadas</u></b>		
* INGENIERIA DE TOPOGRAFIA Y CAMINOS S.A. (T&C S.A.) (Lider)		-
* CONSTRUCTORA ISACIO VALLEJOS S.A. (CIVSA)		-

  
C.P. José Antonio Paredes García  
Jefe Interino  
Div. Estudios Especiales - MOPC

  
Lic. María Rossana Coronel S.  
Jefa  
Departamento de Estudios Técnicos  
M.O.P.C.

  
Econ. Diana Vera M.  
Directora  
Dirección de Planificación Económica

**ANEXO "B"**  
**ANÁLISIS DE LA SITUACIÓN PATRIMONIAL Y FINANCIERA**

1.- LICITACIÓN: Llamado M.O.P.C. N° 87/2024

LICITACION PUBLICA NACIONAL PARA REHABILITACIÓN Y PAVIMENTACIÓN ASFÁLTICA DE TRAMOS CAMINEROS EN LOS DEPARTAMENTOS DE ALTO PARANÁ, ITAPUA Y CAAZAPA. ID 453.106.

2.- EMPRESA: INGENIERIA DE TOPOGRAFIA Y CAMINOS S.A. (T&C S.A.) (Lider)  
3.- TIPO: SOCIEDAD ANONIMA  
4.- NACIONALIDAD: PARAGUAYA  
5.- MONEDA: GUARANIES

1) FUENTE: INFORMACIÓN EXTRAIDA DE LOS DOCUMENTOS PRESENTADOS POR EL OFERENTE

BALANCE GENERAL INDIVIDUAL	31/12/2023	31/12/2022	31/12/2021
<b>ACTIVO</b>			
<b>ACTIVO CORRIENTE</b>			
1.- DISPONIBILIDADES	49.840.475.192	16.531.716.488	22.193.401.103
2.- INVERSIONES TEMPORARIAS	-	-	-
3.- CRÉDITOS	208.531.428.664	188.306.661.049	144.550.496.520
4.- INVENTARIOS	-	-	-
5.- GASTOS PAGADOS POR ADELANTADO	-	-	-
6.- OTROS ACTIVOS	38.332.044.359	63.583.599.134	62.717.965.090
7.- ANTICIPOS	-	-	-
<b>TOTAL ACTIVO CORRIENTE</b>	<b>296.703.948.215</b>	<b>268.421.976.671</b>	<b>229.461.862.713</b>
<b>ACTIVO NO CORRIENTE</b>			
1.- CRÉDITOS	-	-	-
2.- CARGOS DIFERIDOS	-	-	-
3.- OTROS ACTIVOS L/P	-	-	-
4.- PROPIEDAD, PLANTA Y EQUIPO	123.344.822.386	123.115.326.682	118.151.280.093
5.- ACTIVOS INTANGIBLES	13.990.765.657	18.321.968.722	22.395.777.047
<b>TOTAL ACTIVO NO CORRIENTE</b>	<b>137.335.588.243</b>	<b>141.437.295.404</b>	<b>140.547.057.140</b>
<b>ACTIVO TOTAL</b>	<b>434.039.536.458</b>	<b>409.859.272.075</b>	<b>370.008.919.853</b>
<b>PASIVO Y PATRIMONIO NETO</b>			
<b>PASIVO CORRIENTE</b>			
1.- ACREEDORES COMERCIALES	17.680.790.731	14.181.511.226	24.417.459.223
2.- DEUDAS FINANCIERAS	11.450.387.093	13.439.013.699	-
3.- OTRAS CUENTAS POR PAGAR	3.324.800.828	14.467.030.085	10.330.213.969
4.- PROVISIONES	8.577.089.784	2.000.404.025	3.596.893.446
5.- OTROS PASIVOS	-	-	-
6.- INGRESOS DIFERIDOS	-	24.812.120.172	14.607.778.993
<b>TOTAL PASIVO CORRIENTE</b>	<b>41.033.048.236</b>	<b>68.900.079.207</b>	<b>53.182.345.631</b>
<b>PASIVO NO CORRIENTE</b>			
1.- ACREEDORES A PAGAR L/P	-	-	-
2.- DEUDAS FINANCIERAS L/P	2.549.267.000	2.569.000.000	2.429.577.500
3.- INGRESOS DIFERIDOS L/P	8.576.651.045	-	-
4.- PROVISIONES L/P	28.845.650	43.465.311	43.465.311
<b>TOTAL PASIVO NO CORRIENTE</b>	<b>11.163.563.695</b>	<b>2.612.465.311</b>	<b>2.473.042.811</b>
<b>PASIVO TOTAL</b>	<b>52.196.611.931</b>	<b>71.512.544.518</b>	<b>55.625.388.442</b>
<b>PATRIMONIO NETO</b>			
1.- CAPITAL	304.380.000.000	270.370.000.000	270.370.000.000
2.- RESERVAS	46.825.752.883	45.211.691.218	22.610.898.739
3.- RESULTADOS ACUMULADOS	-	-	-
4.- RESULTADO DEL EJERCICIO	30.667.171.644	22.765.036.339	21.402.632.672
<b>TOTAL PATRIMONIO NETO</b>	<b>381.852.924.527</b>	<b>338.346.727.657</b>	<b>314.383.531.411</b>
<b>TOTAL PASIVO Y PATRIMONIO NETO</b>	<b>434.039.536.458</b>	<b>409.859.272.075</b>	<b>370.008.919.853</b>

2) FUENTE: ANÁLISIS Y ELABORACIÓN PROPIA EN BASE AL BALANCE GENERAL

CRITERIOS DE EVALUACIÓN	CAPACIDAD FINANCIERA					Promedio de los 3 (tres) últimos años	Coeficiente Promedio	Ponderación
	Índice	Fórmula	CALCULOS FINANCIEROS					
		Año 2023	Año 2022	Año 2021				
1) <b>COEFICIENTE DE LIQUIDEZ</b>	$\frac{\text{Activo Corriente}}{\text{Pasivo Corriente}}$	296.703.948.215	268.421.976.671	229.461.862.713	264.862.595.866	4,87	Cumple	
		41.033.048.236	68.900.079.207	53.182.345.631	54.361.824.358			
2) <b>COEFICIENTE DE SOLVENCIA</b>	$\frac{\text{Total Pasivo}}{\text{Total Activo}}$	52.196.611.931	71.512.544.518	55.625.388.442	59.774.848.297	0,15	Cumple	
		434.039.536.458	409.859.272.075	370.008.919.853	404.635.909.462			
3) <b>RECURSOS FINANCIEROS</b>								
* Capital Operativo Individual, año 2023 (AC-PC)		Gs 255.870.899.979						
* Capital Operativo Consoiciado, año 2023 (AC-PC)		Gs 0						
* Disponibilidad según Certificado Bancario		Gs 0						
<b>TOTAL RECURSOS FINANCIEROS</b>		<b>Gs 255.870.899.979</b>						

OBSERVACIÓN:

DECLARACION JURADA ESTADOS FINANCIEROS Situada en el Folio N° 63, manifiesta cuanto sigue:

"La que suscribe, Licenciada TERESA RODRIGUEZ, con Inscripción N° 1533164-4 y Patente N° 0100026963, Declaro Bajo Fe de Juramento que las cifras o información declarada en los formularios correspondientes a los Estados Financieros (Años 2023-2022-2021-2020-2016) de la firma Ingeniería de Topografía y Caminos S.A., con RUC N° 80018457-2, corresponden a los estados individuales de la empresa (SIC)

3) FUENTE: ELABORACIÓN PROPIA EN BASE A LOS ESTADOS FINANCIEROS

AÑOS	Monto y Moneda		Tipo de Cambio	Equivalentes en Guaranies
	INDIVIDUAL	CONSORCIADO		
2.016	Gs 162.897.777.000	Gs 0	-	Gs 162.897.777.000
2.020	Gs 158.153.941.249	Gs 0	-	Gs 158.153.941.249
2.021	Gs 277.454.003.796	Gs 0	-	Gs 277.454.003.796
2.022	Gs 286.005.329.822	Gs 0	-	Gs 286.005.329.822
2.023	Gs 243.633.938.312	Gs 0	-	Gs 243.633.938.312
<b>TOTAL</b>				<b>Gs 1.128.144.990.179</b>
<b>Promedio de Volumen Anual de Negocios</b>				<b>Gs 225.628.998.036</b>

C.P. José Antonio Paredes García  
Jefe Interino  
Div. Estudios Especiales - MOPC

Lic. María Rossana Coronel S.  
Jefe  
Departamento de Estudios Técnicos  
M.O.P.C.

Econ. Diana Vera M.  
Directora  
Dirección de Planificación Económica

ANEXO "B"

ANÁLISIS DE LA SITUACION PATRIMONIAL Y FINANCIERA

1.- LICITACIÓN:	LLAMADO M.O.P.C. N° 87/2024
LICITACION PUBLICA NACIONAL PARA REHABILITACIÓN Y PAVIMENTACIÓN ASFÁLTICA DE TRAMOS CAMINEROS EN LOS DEPARTAMENTOS DE ALTO PARANÁ, ITAPUA Y CAAZAPÁ, ID 453.106.	
2.- EMPRESA:	CONSTRUCTORA ISACIO VALLEJOS S.A. (CIVSA)
3.- TIPO:	SOCIEDAD ANONIMA
4.- NACIONALIDAD:	PARAGUAYA
5.- MONEDA:	GUARANIES

1) FUENTE: INFORMACIÓN EXTRAIDA DE LOS DOCUMENTOS PRESENTADOS POR EL OFERENTE

BALANCE GENERAL	31/12/2023	31/12/2022	31/12/2021
<b>ACTIVO</b>			
<b>ACTIVO CORRIENTE</b>			
1.- DISPONIBILIDADES	5.575.054.953	7.960.432.454	4.328.009.664
2.- INVERSIONES TEMPORARIAS	-	-	-
3.- CRÉDITOS	146.877.916.161	180.185.264.466	142.500.328.205
4.- INVENTARIOS	23.285.494.125	50.870.853.582	19.860.470.551
5.- GASTOS PAGADOS POR ADELANTADO	5.022.294.342	3.563.456.530	2.403.534.839
6.- OTROS ACTIVOS	34.390.744.544	2.834.852.274	1.234.708.181
<b>TOTAL ACTIVO CORRIENTE</b>	<b>214.951.804.125</b>	<b>246.214.859.306</b>	<b>170.327.049.440</b>
<b>ACTIVO NO CORRIENTE</b>			
1.- OTROS ACTIVOS L/P	33.876.666.697	24.101.663.684	37.887.433.672
2.- INVERSIONES	-	-	-
3.- PROPIEDAD, PLANTA Y EQUIPO	64.297.856.071	64.064.741.905	70.900.344.385
4.- OTROS ACTIVOS L/P	41.072.465.441	8.204.820.042	770.752.996
5.- ACTIVO INTANGIBLE	8.202.129.301	8.105.167.178	8.061.065.343
<b>TOTAL ACTIVO NO CORRIENTE</b>	<b>147.449.117.810</b>	<b>104.478.392.789</b>	<b>117.620.496.396</b>
<b>ACTIVO TOTAL</b>	<b>362.400.921.935</b>	<b>349.691.252.095</b>	<b>287.947.545.836</b>
<b>PASIVO Y PATRIMONIO NETO</b>			
<b>PASIVO CORRIENTE</b>			
1.- ACREEDORES COMERCIALES	55.559.226.807	83.631.001.199	33.155.384.327
2.- DEUDAS FINANCIERAS	49.929.239.334	28.429.735.585	44.605.796.570
3.- OTRAS CUENTAS POR PAGAR	3.625.534.379	3.115.494.660	3.426.136.594
4.- PROVISIONES	-	-	-
5.- OTROS PASIVOS	-	-	-
6.- INGRESOS DIFERIDOS	24.996.864.187	42.853.188.763	22.732.003.403
<b>TOTAL PASIVO CORRIENTE</b>	<b>134.110.864.707</b>	<b>168.029.420.207</b>	<b>103.919.320.894</b>
<b>PASIVO NO CORRIENTE</b>			
1.- ACREEDORES COMERCIALES L/P	38.114.698.817	3.840.529.561	41.380.721.409
2.- DEUDAS FINANCIERAS L/P	35.678.017.404	41.095.155.548	6.870.920.561
3.- PROVISIONES P/ OBLIGACIONES L/P	-	-	-
4.- INGRESOS DIFERIDOS L/P	17.993.467.244	21.334.090.909	21.334.090.909
<b>TOTAL PASIVO NO CORRIENTE</b>	<b>91.786.183.465</b>	<b>67.169.776.018</b>	<b>69.585.732.879</b>
<b>PASIVO TOTAL</b>	<b>225.897.048.172</b>	<b>225.199.196.225</b>	<b>173.505.053.773</b>
<b>PATRIMONIO NETO</b>			
1.- CAPITAL	110.000.000.000	70.000.000.000	70.000.000.000
2.- RESERVAS	14.492.055.870	44.442.492.065	25.561.575.020
3.- RESULTADOS ACUMULADOS	-	-	-
4.- RESULTADO DEL EJERCICIO	12.011.517.593	10.049.563.805	18.880.917.045
<b>TOTAL PATRIMONIO NETO</b>	<b>136.503.673.463</b>	<b>124.492.055.870</b>	<b>114.442.492.066</b>
<b>TOTAL PASIVO Y PATRIMONIO NETO</b>	<b>362.400.921.935</b>	<b>349.691.252.095</b>	<b>287.947.545.836</b>

2) FUENTE: ANÁLISIS Y ELABORACIÓN PROPIA EN BASE AL BALANCE GENERAL

CRITERIOS DE EVALUACIÓN	Fórmula	CALCULOS FINANCIEROS			Promedio de los 3 (tres) últimos años	Coeficiente Promedio	Ponderacion
		Año 2023	Año 2022	Año 2021			
1) COEFICIENTE DE LIQUEDEZ	Activo Corriente	214.951.804.125	245.214.859.306	170.327.049.440	210.164.478.957	1,59	Cumple
	Pasivo Corriente	134.110.864.707	158.029.420.207	103.919.320.894			
2) COEFICIENTE DE SOLVENCIA	Total Pasivo	225.897.048.172	225.199.196.225	173.505.053.773	208.200.432.723	0,62	Cumple
	Total Activo	362.400.921.935	349.691.252.095	287.947.545.838			
3) RECURSOS FINANCIEROS							
* Capital Operativo Individual, año 2023 (AC-PC)		Gs 80.840.639.418					
* Capital Operativo Consorciado, año 2023 (AC-PC)		Gs 0					
* Disponibilidad según Certificado Bancario		Gs 0					
<b>TOTAL RECURSOS FINANCIEROS</b>		<b>Gs 80.840.639.418</b>					

OBSERVACIÓN:  
**DECLARACION JURADA ESTADOS FINANCIEROS** Situada en el Folio N° 125, manifiesta cuanto sigue:  
 "Por la presente, Yo, Lourdes Elizabeth Villalba, con C.I N° 1.939.891 y Registro Profesional N° 010-0036865 y Reg. Mat. N° 572 - C, Certifico y Declaro Bajo Fe de Juramento, que las Cifras, documentaciones e informaciones declaradas en los Formularios correspondientes a los Estados Financieros de CONSTRUCTORA ISACIO VALLEJOS S.A., corresponden a Estados Individuales de la Empresa". (SIC)

3) FUENTE: ELABORACIÓN PROPIA EN BASE A LOS ESTADOS FINANCIEROS

AÑOS	Monto y Moneda		Tipo de Cambio	Equivalentes en Guaraníes
	INDIVIDUAL	CONSORCIADO		
2.019	Gs 91.242.762.907	Gs 0	-	Gs 91.242.762.907
2.020	Gs 152.951.865.349	Gs 0	-	Gs 152.951.865.349
2.021	Gs 278.259.641.435	Gs 0	-	Gs 278.259.641.435
2.022	Gs 139.308.283.957	Gs 0	-	Gs 139.308.283.957
2.023	Gs 161.621.736.018	Gs 0	-	Gs 161.621.736.018
<b>TOTAL</b>				<b>Gs 823.384.289.666</b>
Promedio de Volumen Anual de Negocios				<b>Gs 164.676.867.933</b>

C.P. José Antonio Paredes García  
 Jefe Interino  
 Div. Estudios Especiales - MOPC

Lic. María Rossana Coronel S.  
 Jefa  
 Departamento de Estudios Técnicos  
 M.O.P.C.

Econ. Diana Vera M  
 Directora  
 Dirección de Planificación Económica

ANÁLISIS DE LA SITUACIÓN ECONÓMICA - FINANCIERA

LLAMADO M.O.P.C. N° 87/2024

LICITACION PUBLICA NACIONAL PARA REHABILITACIÓN Y PAVIMENTACIÓN ASFÁLTICA DE TRAMOS CAMINEROS EN LOS DEPARTAMENTOS DE ALTO PARANÁ, ITAPUA Y CAAZAPÁ, ID 453.106.

WHEELCO S.A.



C.P. José Antonio Paredes García  
Jefe Interino  
Div. Estudios Especiales - MOPC



Lic. María Rossana Coronel S.  
Jefa  
Departamento de Estudios Técnico  
M.O.P.C.



Econ. Diana Vera M.  
Directora  
Dirección de Planificación

**ANEXO "B"**  
**ANÁLISIS DE LA SITUACIÓN PATRIMONIAL Y FINANCIERA**

1.- LICITACIÓN: LLAMADO M.O.P.C. N° 87/2024

LICITACIÓN PÚBLICA NACIONAL PARA REHABILITACIÓN Y PAVIMENTACIÓN ASFÁLTICA DE TRAMOS CAMINEROS EN LOS DEPARTAMENTOS DE ALTO PARANÁ, ITAPUA Y CAAZAPA ID 453.106.

2.- EMPRESA: WHEELCO S.A.

3.- TIPO: SOCIEDAD ANONIMA

4.- NACIONALIDAD: PARAGUAYA

5.- MONEDA: GUARANIES

1) FUENTE: INFORMACIÓN EXTRAÍDA DE LOS DOCUMENTOS PRESENTADOS POR EL OFERENTE

BALANCE GENERAL		31/12/2023	31/12/2022	31/12/2021
<b>ACTIVO</b>				
<b>ACTIVO CORRIENTE</b>				
1.-	DISPONIBILIDADES	21.864.518.396	1.276.469.172	10.986.562.610
2.-	INVERSIONES TEMPORARIAS	-	-	-
3.-	CRÉDITOS	88.904.157.241	108.272.066.090	65.375.811.843
4.-	INVENTARIOS	13.391.558.698	16.703.065.281	-
5.-	GASTOS PAGADOS POR ADELANTADO	3.075.877.925	377.528.662	3.463.919.369
6.-	OTROS ACTIVOS	26.506.663.095	-	679.751.581
	<b>TOTAL ACTIVO CORRIENTE</b>	<b>153.742.775.358</b>	<b>126.629.729.205</b>	<b>80.506.045.403</b>
<b>ACTIVO NO CORRIENTE</b>				
1.-	CREDITOS LP	-	-	-
2.-	INVERSIONES	-	-	-
3.-	PROPIEDAD, PLANTA Y EQUIPO	93.264.875.623	87.423.487.828	86.620.939.373
4.-	ACTIVO INTANGIBLE	158.443.117	113.666.401	-
5.-	CARGOS DIFERIDOS	206.681.693	198.054.152	198.054.152
	<b>TOTAL ACTIVO NO CORRIENTE</b>	<b>93.680.000.433</b>	<b>87.736.228.381</b>	<b>86.818.993.625</b>
	<b>ACTIVO TOTAL</b>	<b>247.432.775.791</b>	<b>214.364.957.586</b>	<b>167.325.038.928</b>
<b>PASIVO Y PATRIMONIO NETO</b>				
<b>PASIVO CORRIENTE</b>				
1.-	ACREEDORES COMERCIALES	17.687.746.348	18.802.004.352	28.247.048.769
2.-	DEUDAS FINANCIERAS	86.163.658.462	52.019.203.985	16.073.652.834
3.-	OTRAS CUENTAS POR PAGAR	2.042.720.995	2.856.893.575	2.335.284.450
4.-	PROVISIONES	-	-	-
5.-	OTROS PASIVOS	-	-	-
6.-	INGRESOS DIFERIDOS	3.332.390	8.795.156.340	-
	<b>TOTAL PASIVO CORRIENTE</b>	<b>105.897.458.195</b>	<b>82.473.260.252</b>	<b>46.655.986.062</b>
<b>PASIVO NO CORRIENTE</b>				
1.-	ACREEDORES COMERCIALES	55.805.784.091	50.488.646.591	58.917.385.948
2.-	DEUDAS FINANCIERAS LP	1.974.901.922	1.682.671.814	2.173.917.684
3.-	PROVISIONES LP	-	8.932.170.290	-
4.-	OTRAS CUENTAS POR PAGAR	16.065.910.743	-	-
	<b>TOTAL PASIVO NO CORRIENTE</b>	<b>73.846.696.756</b>	<b>61.103.488.695</b>	<b>61.091.303.632</b>
	<b>PASIVO TOTAL</b>	<b>179.744.054.951</b>	<b>143.576.748.947</b>	<b>107.747.289.694</b>
<b>PATRIMONIO NETO</b>				
1.-	CAPITAL	58.000.000.000	46.000.000.000	30.000.000.000
2.-	RESERVAS	5.293.878.137	5.034.143.800	7.365.861.230
3.-	RESULTADOS ACUMULADOS	-	-	-
4.-	RESULTADO DEL EJERCICIO	4.394.842.703	19.754.064.839	22.212.088.004
	<b>TOTAL PATRIMONIO NETO</b>	<b>67.688.720.840</b>	<b>70.788.208.639</b>	<b>59.577.749.234</b>
	<b>TOTAL PASIVO Y PATRIMONIO NETO</b>	<b>247.432.775.791</b>	<b>214.364.957.586</b>	<b>167.325.038.928</b>

2) FUENTE: ANÁLISIS Y ELABORACIÓN PROPIA EN BASE AL BALANCE GENERAL

CRITERIOS DE EVALUACIÓN		CAPACIDAD FINANCIERA			Promedio de los 3 (tres) últimos años	Coeficiente Promedio	Ponderación	
		CÁLCULOS FINANCIEROS						
Índice	Fórmula	Año 2023	Año 2022	Año 2021				
1)	COEFICIENTE DE LIQUIDEZ	$\frac{\text{Activo Corriente}}{\text{Pasivo Corriente}}$	$\frac{153.742.775.358}{105.897.458.195}$	$\frac{126.629.729.205}{82.473.260.252}$	$\frac{80.506.045.403}{46.655.986.062}$	$\frac{120.292.849.989}{78.342.234.836}$	1,54	Cumple
2)	COEFICIENTE DE SOLVENCIA	$\frac{\text{Total Pasivo}}{\text{Total Activo}}$	$\frac{179.744.054.951}{247.432.775.791}$	$\frac{143.576.748.947}{214.364.957.586}$	$\frac{107.747.289.694}{167.325.038.928}$	$\frac{143.689.364.531}{209.707.590.768}$	0,69	Cumple
3)	RECURSOS FINANCIEROS							
	* Capital Operativo Individual, año 2023 (AC-PC)	Gs 47.845.317.163						
	* Capital Operativo Consorciado, año 2023 (AC-PC)	Gs 0						
	* Disponibilidad según Certificado Bancario	Gs 0						
	<b>TOTAL RECURSOS FINANCIEROS</b>	<b>Gs 47.845.317.163</b>						

**OBSERVACIÓN:**

DECLARACIÓN JURADA DE LOS ESTADOS FINANCIEROS: En los folios N° 326, 391, 417, 442 y 499 expresan textualmente cuanto sigue:

"Yo Verónica Gonzalez con RUC N° 5777643-1 y Pat. Prof. 010-0048812 Cat. "A" declarado bajo fe de juramento que los datos proporcionados en los balances 2019 y 2020 corresponden a cifras de estados financieros individuales de la Empresa WHELL.CO S.R.L. con RUC 80024098-7" (SIC).

"Yo Lourdes M Berthomier con RUC N° 2.525.147-3 Cat "A" declarado bajo fe de juramento que los datos proporcionados en el balance 2021 corresponden a cifras de estados financieros individuales de la Empresa WHELL.CO S.R.L. con RUC 80024098-7" (SIC).

"Yo Soledad Acosta con RUC N° 4594448-8 y Pat. Prof. 1067 declarado bajo fe de juramento que los datos proporcionados en el balance 2022 corresponden a cifras de estados financieros individuales de la Empresa WHELL.CO S.R.L. con RUC 80024098-7" (SIC).

"Yo Juan Jose Arzamendia con RUC N° 5032233-8 declarado bajo fe de juramento que los datos proporcionados en el balance 2023 corresponden a cifras de estados financieros individuales de la Empresa WHELL.CO S.R.L. con RUC 80024098-7" (SIC).

3) FUENTE: ELABORACIÓN PROPIA EN BASE A LOS ESTADOS FINANCIEROS

VOLUMEN ANUAL DE NEGOCIOS				
AÑOS	Monto y Moneda		Tipo de Cambio	Equivalentes en Guaranies
	INDIVIDUAL	CONSORCIADO		
2.019	Gs 87.452.393.380	Gs 0	-	Gs 87.452.393.380
2.020	Gs 201.731.687.922	Gs 0	-	Gs 201.731.687.922
2.021	Gs 142.655.894.748	Gs 0	-	Gs 142.655.894.748
2.022	Gs 152.885.281.028	Gs 0	-	Gs 152.885.281.028
2.023	Gs 96.902.973.391	Gs 0	-	Gs 96.902.973.391
	<b>TOTAL</b>			<b>Gs 681.628.210.449</b>
	<b>Promedio de Volumen Anual de Negocios</b>			<b>Gs 136.325.642.090</b>

C.P. José Antonio Paredes García  
Jefe Interino  
Div. Estudios Especiales - MOPC

Lic. María Rossana Coronel S.  
Jefa  
Departamento de Estudios Técnicos  
M.O.P.C.

Econ. Diana Vera M.  
Directora  
Dirección de Planificación Económica

ANÁLISIS DE LA SITUACIÓN ECONÓMICA - FINANCIERA

LLAMADO M.O.P.C. N° 87/2024

LICITACION PUBLICA NACIONAL PARA REHABILITACIÓN Y PAVIMENTACIÓN ASFÁLTICA DE TRAMOS CAMINEROS EN LOS DEPARTAMENTOS DE ALTO PARANÁ, ITAPUA Y CAAZAPÁ. ID 453.106.

<u>Empresas Consorciadas</u>	<u>CONSORCIO GMC</u>	<u>% de participación</u>
* CONSTRUCTORA FELDMANN S.A. (Lider)		50%
* SOCIEDAD TECNICA DE CONSTRUCCIONES S.A. (SOTEC)		50%

  
C.P. Jose Antonio Paredes Garcia  
Jefe Interino  
Div. Estudios Especiales - MOPC

  
Lic. María Rossana Coronel S.  
Jefa  
Departamento de Estudios Técnicos  
M.O.P.C.

  
Econ. Diana Vera M.  
Directora  
Dirección de Planificación Económica

**ANEXO "B"**  
**ANÁLISIS DE LA SITUACIÓN PATRIMONIAL Y FINANCIERA**

1.- LICITACIÓN: Llamado M.O.P.C. N° 87/2024

LICITACIÓN PÚBLICA NACIONAL PARA REHABILITACIÓN Y PAVIMENTACIÓN ASFÁLTICA DE TRAMOS CAMINEROS EN LOS DEPARTAMENTOS DE ALTO PARANÁ, ITAPUA Y CAAZAPÁ, ID 453.106.

2.- EMPRESA: CONSTRUCTORA FELDMANN S.A. (Líder)  
3.- TIPO: SOCIEDAD ANÓNIMA  
4.- NACIONALIDAD: PARAGUAYA  
5.- MONEDA: GUARANÍES

1) FUENTE: INFORMACIÓN EXTRAÍDA DE LOS DOCUMENTOS PRESENTADOS POR EL OFERENTE

BALANCE GENERAL		31/12/2023	31/12/2022	31/12/2021
<b>ACTIVO</b>				
<b>ACTIVO CORRIENTE</b>				
1.-	DISPONIBILIDADES	4.800.558.649	2.747.890.315	6.869.801.511
2.-	INVERSIONES TEMPORARIAS	10.000.000	2.000.000.000	-
3.-	CRÉDITOS	20.977.166.531	30.523.494.636	29.075.704.956
4.-	INVENTARIOS	2.789.169.583	2.678.806.315	3.945.962.849
5.-	GASTOS PAGADOS POR ADELANTADO	1.609.449.490	2.232.248.214	938.489.847
6.-	OTROS ACTIVOS	3.600.000	-	-
	<b>TOTAL ACTIVO CORRIENTE</b>	<b>30.188.944.233</b>	<b>40.182.439.480</b>	<b>40.829.959.163</b>
<b>ACTIVO NO CORRIENTE</b>				
1.-	CRÉDITOS	415.983.636	-	150.404.847
2.-	INVERSIONES L/P	-	-	-
3.-	PROPIEDAD, PLANTA Y EQUIPO	22.535.445.653	23.982.870.044	18.813.752.080
4.-	CARGOS DIFERIDOS	31.818.182	-	-
	<b>TOTAL ACTIVO NO CORRIENTE</b>	<b>22.983.227.471</b>	<b>23.982.870.044</b>	<b>18.964.156.927</b>
	<b>ACTIVO TOTAL</b>	<b>53.172.171.704</b>	<b>64.145.309.524</b>	<b>59.794.116.090</b>
<b>PASIVO Y PATRIMONIO NETO</b>				
<b>PASIVO CORRIENTE</b>				
1.-	ACREEDORES COMERCIALES	4.172.039.948	6.206.168.384	8.393.621.747
2.-	DEUDAS FINANCIERAS	5.608.451.191	3.630.692.859	1.394.137.269
3.-	OTRAS CUENTAS POR PAGAR	1.232.994.985	64.026.074	94.468.251
4.-	PROVISIONES	-	-	-
5.-	OTROS PASIVOS	-	-	-
6.-	INGRESOS DIFERIDOS	-	318.852.091	-
	<b>TOTAL PASIVO CORRIENTE</b>	<b>11.011.486.124</b>	<b>10.219.739.408</b>	<b>9.882.227.267</b>
<b>PASIVO NO CORRIENTE</b>				
1.-	ACREEDORES A PAGAR L/P	2.988.644.268	-	-
2.-	DEUDAS FINANCIERAS L/P	5.097.219.043	6.927.609.447	3.972.075.653
3.-	PROVISIONES PARA OBLIGACIONES A LARGO PLAZO	-	-	111.689.928
4.-	INGRESOS DIFERIDOS L/P	5.401.378.443	18.639.199.266	16.227.246.428
	<b>TOTAL PASIVO NO CORRIENTE</b>	<b>13.487.241.754</b>	<b>25.566.808.713</b>	<b>22.311.012.010</b>
	<b>PASIVO TOTAL</b>	<b>24.498.727.878</b>	<b>35.786.548.121</b>	<b>32.193.239.277</b>
<b>PATRIMONIO NETO</b>				
1.-	CAPITAL	20.950.000.000	20.950.000.000	20.950.000.000
2.-	RESERVAS	7.424.495.524	6.688.771.043	4.924.200.870
3.-	RESULTADOS ACUMULADOS	-	-	-
4.-	RESULTADO DEL EJERCICIO	298.048.302	719.990.360	1.726.875.943
	<b>TOTAL PATRIMONIO NETO</b>	<b>28.673.443.826</b>	<b>28.358.761.403</b>	<b>27.600.876.813</b>
	<b>TOTAL PASIVO Y PATRIMONIO NETO</b>	<b>53.172.171.704</b>	<b>64.145.309.524</b>	<b>59.794.116.090</b>

2) FUENTE: ANÁLISIS Y ELABORACIÓN PROPIA EN BASE AL BALANCE GENERAL

CRITERIOS DE EVALUACIÓN		CAPACIDAD FINANCIERA						
Índice	Fórmula	CÁLCULOS FINANCIEROS			Promedio de los 3 (tres) últimos años	Coeficiente Promedio	Ponderación	
		Año 2023	Año 2022	Año 2021				
1)	<b>COEFICIENTE DE LIQUIDEZ</b> $\frac{\text{Activo Corriente}}{\text{Pasivo Corriente}}$	30.188.944.233 11.011.486.124	40.182.439.480 10.219.739.408	40.829.959.163 9.882.227.267	37.067.114.292 10.371.150.933	3,57	Cumple	
2)	<b>COEFICIENTE DE SOLVENCIA</b> $\frac{\text{Total Pasivo}}{\text{Total Activo}}$	24.498.727.878 53.172.171.704	35.786.548.121 64.145.309.524	32.193.239.277 59.794.116.090	30.826.171.759 59.037.199.106	0,52	Cumple	
3)	<b>RECURSOS FINANCIEROS</b> * Capital Operativo Individual, año 2023 (AC-PC) * Capital Operativo Consorciado, año 2023 (AC-PC) * Disponibilidad según Certificado Bancario <b>TOTAL RECURSOS FINANCIEROS</b>	Gs 19.177.458.109 Gs 0 Gs 0 <b>Gs 19.177.458.109</b>						

**OBSERVACIÓN:**

**DECLARACIÓN JURADA ESTADOS FINANCIEROS:** Situada en el Folio N° 162 manifiesta cuanto sigue:

"En relación a la presentación de ofertas de nuestra empresa en el llamado de la referencia, los que suscriben Nicasia Flecha Torres con RUC N° 1342036-4 y registro matrícula N° CO-695, de profesión contadora pública, en carácter de profesional contable de la empresa, y el Ing. Alejandro Feldmann, en carácter de representante legal de la firma CONSTRUCTORA FELDMANN S.A., se declara bajo fe de juramento lo siguiente: Las cifras declaradas en la carpeta de oferta corresponden a los Estados Financieros Individuales de la empresa. Esta certificación la presentamos en carácter de declaración jurada" (SIC)

3) FUENTE: ELABORACIÓN PROPIA EN BASE A LOS ESTADOS FINANCIEROS

AÑOS	Monto y Moneda		Tipo de Cambio	Equivalentes en Guaraníes
	INDIVIDUAL	CONSORCIADO		
2.019	Gs 44.542.426.651	Gs 0	-	Gs 44.542.426.651
2.020	Gs 54.156.192.481	Gs 0	-	Gs 54.156.192.481
2.021	Gs 28.905.174.418	Gs 0	-	Gs 28.905.174.418
2.022	Gs 28.117.319.248	Gs 0	-	Gs 28.117.319.248
2.023	Gs 34.792.621.965	Gs 0	-	Gs 34.792.621.965
	<b>TOTAL</b>			<b>Gs 190.513.734.743</b>
	Promedio de Volumen Anual de Negocios			<b>Gs 38.102.746.949</b>

C.P. José Antonio Paredes García  
Jefe Interino  
Div. Estudios Especiales - MOPC

Lic. María Rossana Coronel S.  
Jefa  
Departamento de Estudios Técnicos  
M.O.P.C.

Econ. Diana Vera M.  
Directora  
Dirección de Planificación Económica

**ANEXO "B"**  
**ANÁLISIS DE LA SITUACION PATRIMONIAL Y FINANCIERA**

1.- LICITACIÓN: **LLAMADO M.O.P.C. N° 87/2024**

**LICITACION PUBLICA NACIONAL PARA REHABILITACIÓN Y PAVIMENTACIÓN ASFÁLTICA DE TRAMOS CAMINEROS EN LOS DEPARTAMENTOS DE ALTO PARANÁ, ITAPUA Y CAAZAPÁ. ID 453.106.**

2.- EMPRESA: **SOCIEDAD TECNICA DE CONSTRUCCIONES S.A. (SOTEC)**

3.- TIPO: **SOCIEDAD ANONIMA**

4.- NACIONALIDAD: **PARAGUAYA**

5.- MONEDA: **GUARANIES**

1) FUENTE: INFORMACIÓN EXTRAIDA DE LOS DOCUMENTOS PRESENTADOS POR EL OFERENTE

BALANCE GENERAL			
	31/12/2023	31/12/2022	31/12/2021
<b>ACTIVO</b>			
<b>ACTIVO CORRIENTE</b>			
1.- DISPONIBILIDADES	3.828.784.010	4.957.250.253	3.596.591.982
2.- INVERSIONES TEMPORARIAS	88.386.501	88.386.501	163.053.171
3.- CRÉDITOS	23.302.980.921	24.719.926.654	22.014.595.292
4.- INVENTARIOS	24.832.062.285	17.211.262.248	14.850.424.808
5.- GASTOS PAGADOS POR ADELANTADO	1.109.939.747	692.668.373	631.753.865
6.- OTROS ACTIVOS	-	-	-
<b>TOTAL ACTIVO CORRIENTE</b>	<b>53.162.153.464</b>	<b>47.669.494.029</b>	<b>41.256.420.138</b>
<b>ACTIVO NO CORRIENTE</b>			
1.- CRÉDITOS	12.835.333.953	12.278.926.198	12.055.073.889
2.- INVERSIONES	636.826.889	-	-
3.- PROPIEDAD, PLANTA Y EQUIPO	25.265.722.572	27.773.570.314	23.346.292.168
4.- CARGOS DIFERIDOS	283.704.551	560.621.985	66.241.630
5.- ACTIVO INTANGIBLE	1	1	1
<b>TOTAL ACTIVO NO CORRIENTE</b>	<b>39.031.387.948</b>	<b>40.613.118.498</b>	<b>35.467.607.686</b>
<b>ACTIVO TOTAL</b>	<b>92.193.541.410</b>	<b>88.282.612.527</b>	<b>76.724.027.826</b>
<b>PASIVO Y PATRIMONIO NETO</b>			
<b>PASIVO CORRIENTE</b>			
1.- ACREEDORES COMERCIALES	3.536.262.608	10.050.306.615	3.627.664.714
2.- DEUDAS FINANCIERAS	20.736.090.420	12.278.139.732	14.590.883.151
3.- OTRAS CUENTAS POR PAGAR	176.242.799	332.424.253	139.259.937
4.- PROVISIONES	-	-	-
5.- OTROS PASIVOS	1.859.872.698	-	-
6.- INGRESOS DIFERIDOS	15.105.124.280	13.750.723.649	7.363.269.763
<b>TOTAL PASIVO CORRIENTE</b>	<b>41.413.692.803</b>	<b>36.411.594.249</b>	<b>26.721.077.565</b>
<b>PASIVO NO CORRIENTE</b>			
1.- ACREEDORES COMERCIALES A L/P	7.990.944.244	7.990.944.244	8.088.310.074
2.- DEUDAS FINANCIERAS A L/P	2.622.458.363	3.590.909.848	1.921.156.000
3.- PROVISIONES	-	-	-
<b>TOTAL PASIVO NO CORRIENTE</b>	<b>10.613.402.607</b>	<b>11.581.853.892</b>	<b>10.009.466.074</b>
<b>PASIVO TOTAL</b>	<b>52.026.995.410</b>	<b>47.993.448.141</b>	<b>36.730.543.639</b>
<b>PATRIMONIO NETO</b>			
1.- CAPITAL	35.400.000.000	35.000.000.000	35.000.000.000
2.- RESERVAS	4.136.108.011	4.496.471.360	3.998.828.580
3.- RESULTADOS ACUMULADOS	-	-	-
4.- RESULTADO DEL EJERCICIO	630.439.990	792.693.026	1.996.855.607
<b>TOTAL PASIVO Y PATRIMONIO NETO</b>	<b>40.166.548.001</b>	<b>40.289.164.386</b>	<b>40.993.484.187</b>
<b>TOTAL PASIVO Y PATRIMONIO NETO</b>	<b>92.193.541.410</b>	<b>88.282.612.527</b>	<b>76.724.027.826</b>

2) FUENTE: ANÁLISIS Y ELABORACIÓN PROPIA EN BASE AL BALANCE GENERAL

CRITERIOS DE EVALUACIÓN		CAPACIDAD FINANCIERA			Promedio de los 3 (tres) últimos años	Coeficiente Promedio	Ponderación	
Índice	Fórmula	CALCULOS FINANCIEROS						
		Año 2023	Año 2022	Año 2021				
1)	<b>COEFICIENTE DE LIQUIDEZ</b>	$\frac{\text{Activo Corriente}}{\text{Pasivo Corriente}}$	53.162.153.464 41.413.592.803	47.669.494.029 36.411.594.249	41.256.420.138 25.721.077.565	47.362.689.210 34.515.421.539	1,37	Cumple
2)	<b>COEFICIENTE DE SOLVENCIA</b>	$\frac{\text{Total Pasivo}}{\text{Total Activo}}$	52.026.995.410 92.193.541.410	47.993.448.141 88.282.612.527	35.730.543.639 76.724.027.826	45.250.329.063 85.733.393.921	0,53	Cumple
3)	<b>RECURSOS FINANCIEROS</b>							
	* Capital Operativo Individual, año 2023 (AC-PC)		Gs 11.748.560.661					
	* Capital Operativo Consorciado, año 2023 (AC-PC)		Gs 0					
	* Disponibilidad según Certificado Bancario		Gs 0					
	<b>TOTAL RECURSOS FINANCIEROS</b>		<b>Gs 11.748.560.661</b>					

**OBSERVACIÓN:**

**DECLARACION JURADA ESTADOS FINANCIEROS:** Situadas en los Folios N° 165 y 166 de la carpeta de oferta que manifiesta cuanto sigue:

"Por medio de la presente, en mi condición de Contador de la firma "Sociedad Técnica de Construcciones Sociedad Anonima" (SOTEC S.A.), certifico que las cifras de los Estados Financieros por los ejercicios 2016, 2017, 2018, 2019, 2020, 2021, 2022 y 2023 corresponden exclusivamente a Estados Financieros Individuales, ya que la empresa no es subsidiaria o filial de ninguna sociedad extranjera, ni posee sucursales o agencias fuera de la República del Paraguay" (SIC)

3) FUENTE: ELABORACIÓN PROPIA EN BASE A LOS ESTADOS FINANCIEROS

AÑOS	Monto y Moneda		Tipo de Cambio	Equivalentes en Guaranies
	INDIVIDUAL	CONSORCIADO		
2.016	Gs 54.567.452.804	Gs 0	-	Gs 54.567.452.804
2.017	Gs 49.041.853.494	Gs 0	-	Gs 49.041.853.494
2.019	Gs 23.852.274.149	Gs 16.763.449.588	-	Gs 40.615.723.735
2.020	Gs 33.165.920.105	Gs 23.712.798.742	-	Gs 56.878.718.847
2.021	Gs 29.912.649.435	Gs 24.024.996.450	-	Gs 53.937.647.885
<b>TOTAL</b>				<b>Gs 256.041.696.764</b>
<b>Promedio de Volumen Anual de Negocios</b>				<b>Gs 51.008.879.353</b>

**C.P. José Antonio Paredes García**  
Jefe Interino  
Div. Estudios Especiales - MOPC

**Lic. María Rossana Coronel S.**  
Jefa  
Departamento de Estudios Técnicos  
M.O.P.C.

**Econ. Diana Vera M.**  
Directora  
Dirección de Planificación Económica

ANÁLISIS DE LA SITUACIÓN ECONÓMICA - FINANCIERA

LLAMADO M.O.P.C. N° 87/2024

LICITACION PUBLICA NACIONAL PARA REHABILITACIÓN Y PAVIMENTACIÓN ASFÁLTICA DE TRAMOS CAMINEROS EN LOS DEPARTAMENTOS DE ALTO PARANÁ, ITAPUA Y CAAZAPÁ. ID 453.106.

14 DE JULIO S.A.



C.P. José Antonio Paredes García  
Jefe Interino  
Div. Estudios Especiales - MOPC



Lic. María Rossana Coronel S.  
Jefa  
Departamento de Estudios Técnico  
MO.P.C.



Econ. Diana Vera M  
Directora  
Dirección de Planificación Económica

**ANEXO "B"**  
**ANÁLISIS DE LA SITUACION PATRIMONIAL Y FINANCIERA**

1.- LICITACIÓN:	LLAMADO M.O.P.C. N° 87/2024
LICITACION PUBLICA NACIONAL PARA REHABILITACIÓN Y PAVIMENTACIÓN ASFÁLTICA DE TRAMOS CAMINEROS EN LOS DEPARTAMENTOS DE ALTO PARANÁ, ITAPUA Y CAAZAPÁ ID 453 106	
2.- EMPRESA:	14 DE JULIO S.A.
3.- TIPO:	SOCIEDAD ANONIMA
4.- NACIONALIDAD:	PARAGUAYA
5.- MONEDA:	GUARANIES

1) FUENTE: INFORMACIÓN EXTRAIDA DE LOS DOCUMENTOS PRESENTADOS POR EL OFERENTE

BALANCE GENERAL		31/12/2023	31/12/2022	31/12/2021
<b>ACTIVO</b>				
<b>ACTIVO CORRIENTE</b>				
1.-	DISPONIBILIDADES	23.525.917.216	18.707.914.700	24.855.360.807
2.-	INVERSIONES TEMPORARIAS	-	-	-
3.-	CRÉDITOS	17.228.235.612	25.345.599.515	22.448.200.085
4.-	INVENTARIOS	3.657.013.411	-	-
5.-	GASTOS PAGADOS POR ADELANTADO	6.363.636	21.945.456	11.159.091
6.-	OTROS ACTIVOS	37.222.732	21.082.732	54.396.806
	<b>TOTAL ACTIVO CORRIENTE</b>	<b>44.452.752.607</b>	<b>42.096.522.403</b>	<b>47.369.116.769</b>
<b>ACTIVO NO CORRIENTE</b>				
1.-	CRÉDITOS	-	-	-
2.-	CARGOS DIFERIDOS	-	-	-
3.-	PROPIEDAD, PLANTA Y EQUIPO	10.948.977.955	13.413.320.414	15.742.358.091
4.-	OTROS ACTIVOS L/P	-	-	-
5.-	ACTIVOS INTANGIBLES	124.718.121	112.270.849	86.939.393
	<b>TOTAL ACTIVO NO CORRIENTE</b>	<b>11.073.696.076</b>	<b>13.525.591.263</b>	<b>15.829.297.484</b>
	<b>ACTIVO TOTAL</b>	<b>55.526.448.683</b>	<b>55.622.113.666</b>	<b>63.198.414.253</b>
<b>PASIVO Y PATRIMONIO NETO</b>				
<b>PASIVO CORRIENTE</b>				
1.-	ACREEDORES COMERCIALES	4.043.582.829	6.610.129.304	1.631.996.974
2.-	DEUDAS FINANCIERAS	-	-	-
3.-	OTRAS CUENTAS POR PAGAR	700.880.390	1.026.836.819	1.333.210.771
4.-	PROVISIONES	-	-	-
5.-	OTROS PASIVOS	-	-	-
6.-	INGRESOS DIFERIDOS	3.020.549.615	4.467.075.999	3.387.513.701
	<b>TOTAL PASIVO CORRIENTE</b>	<b>7.765.021.834</b>	<b>12.103.842.122</b>	<b>6.352.721.446</b>
<b>PASIVO NO CORRIENTE</b>				
1.-	ACREEDORES A PAGAR L/P	-	-	-
2.-	DEUDAS FINANCIERAS L/P	-	-	-
3.-	INGRESOS DIFERIDOS L/P	-	-	-
4.-	PROVISIONES L/P	-	-	-
	<b>TOTAL PASIVO NO CORRIENTE</b>	<b>-</b>	<b>-</b>	<b>-</b>
	<b>PASIVO TOTAL</b>	<b>7.765.021.834</b>	<b>12.103.842.122</b>	<b>6.352.721.446</b>
<b>PATRIMONIO NETO</b>				
1.-	CAPITAL	5.500.000.000	5.000.000.000	5.000.000.000
2.-	RESERVAS	15.518.271.544	10.590.079.115	14.897.101.121
3.-	RESULTADOS ACUMULADOS	23.000.000.000	23.000.000.000	28.802.775.541
4.-	RESULTADO DEL EJERCICIO	3.743.155.305	4.928.192.429	6.145.816.145
	<b>TOTAL PATRIMONIO NETO</b>	<b>47.761.426.849</b>	<b>43.518.271.544</b>	<b>54.845.692.807</b>
	<b>TOTAL PASIVO Y PATRIMONIO NETO</b>	<b>55.526.448.683</b>	<b>55.622.113.666</b>	<b>63.198.414.253</b>

2) FUENTE: ANÁLISIS Y ELABORACIÓN PROPIA EN BASE AL BALANCE GENERAL

CRITERIOS DE EVALUACIÓN		CAPACIDAD FINANCIERA			Promedio de los 3 (tres) últimos años	Coeficiente Promedio	Ponderación
Índice	Fórmula	Año 2023	Año 2022	Año 2021			
1)	COEFICIENTE DE LIQUIDEZ	$\frac{\text{Activo Corriente}}{\text{Pasivo Corriente}}$	44.452.752.607 / 7.765.021.834	42.096.522.403 / 12.103.842.122	47.369.116.769 / 6.352.721.446	5,11	Cumple
2)	COEFICIENTE DE SOLVENCIA	$\frac{\text{Total Pasivo}}{\text{Total Activo}}$	7.765.021.834 / 55.526.448.683	12.103.842.122 / 55.622.113.666	6.352.721.446 / 63.198.414.253	0,15	Cumple
3)	RECURSOS FINANCIEROS						
	* Capital Operativo Individual, año 2023 (AC-PC)		Gs 36.687.730.773				
	* Capital Operativo Consorciado, año 2023 (AC-PC)		Gs 6.575.498.749				
	* Disponibilidad según Certificado Bancario		Gs 0				
	<b>TOTAL RECURSOS FINANCIEROS</b>		<b>Gs 43.263.229.522</b>				

**OBSERVACIÓN:**

DECLARACION JURADA DE LOS ESTADOS FINANCIEROS: En el folio N° 84 que expresa textualmente cuanto sigue:

DECLARACION JURADA DE ESTADOS FINANCIEROS  
"El que suscribe Licenciado en Contabilidad y Finanzas Neldys Morgedo Martínez con Cédula de Identidad N° 7.575.356 y Registro Profesional N° CO-1127, Contador de la Empresa 14 DE JULIO S.A., Declara bajo Fe de Juramento, que la información declarada en los Formularios: N° 5 "Situación Financiera"; N° 17 "Resumen de Recursos Financieros"; N° 17.1 "Detalle de Recursos Financieros"; N° 3 "Facturación Anual Media en Construcción- Volumen Anual de Negocios" y N° 16 "Detalle del Volumen Anual de Negocios", **corresponden a los Estados Financieros (Individual y Consorciado)**, de la Empresa 14 DE JULIO S.A." (SIC).

CAPITAL OPERATIVO EN CONSORCIO					
Porc. de Part.	NOMBRE DEL CONSORCIO	Activo Corriente	Pasivo Corriente	Capital Operativo	Resultado
50%	CONS. MARIA AUXILIADORA	10.033.894.686	6.888.937.039	3.144.957.647	1.572.478.824
33,34%	CONS. METROPOLITANO	8.404.886.153	2.053.410.319	6.351.475.834	2.117.582.043
70%	CONS. 14 DE JULIO S.A.- TECC	4.014.771.499	1.645.101.507	2.369.669.991	1.658.788.994
70%	CONS. 14- TECO	2.539.368.546	786.987.276	1.752.381.270	1.226.666.889
	<b>TOTAL CAPITAL OPERATIVO CONSORCIADO</b>				<b>Gs 6.576.496.749</b>

3) FUENTE: ELABORACIÓN PROPIA EN BASE A LOS ESTADOS FINANCIEROS

AÑOS	Monto y Moneda		Tipo de Cambio	Equivalentes en Guaraníes
	INDIVIDUAL	CONSORCIADO		
2.017	Gs 26.208.531.360	Gs 1.083.858.447	-	Gs 27.292.387.807
2.018	Gs 19.257.198.165	Gs 4.761.451.452	-	Gs 24.018.649.617
2.019	Gs 42.864.486.963	Gs 20.937.282.379	-	Gs 63.801.769.342
2.020	Gs 51.545.836.180	Gs 59.183.980.305	-	Gs 110.729.816.485
2.021	Gs 34.517.205.598	Gs 34.052.068.543	-	Gs 68.569.274.141
	<b>TOTAL</b>			<b>Gs 244.411.897.393</b>
	<b>Promedio de Volumen Anual de Negocios</b>			<b>Gs 69.882.379.479</b>

C.P. José Antonio Paredes García  
Jefe Interino  
Div. Estudios Especiales - MOPC

Lic. María Rossana Coronel S.  
Jefa  
Departamento de Estudios Técnicos  
MOPC

Econ. Diana Vera M.  
Directora  
Dirección de Planificación Económica

ANÁLISIS DE LA SITUACIÓN ECONÓMICA - FINANCIERA

LLAMADO M.O.P.C. N° 87/2024

LICITACION PUBLICA NACIONAL PARA REHABILITACIÓN Y PAVIMENTACIÓN ASFÁLTICA DE TRAMOS CAMINEROS EN LOS DEPARTAMENTOS DE ALTO PARANÁ, ITAPUA Y CAAZAPÁ. JD 453.106.

TECO S.R.L.



C.P. José Antonio Paredes García  
Jefe Interino  
Div. Estudios Especiales - MOPC



Lic. María Rossana Coronel S.  
Jefa  
Departamento de Estudios Técnicos  
M.O.P.C.



Econ. Diana Vera M  
Directora  
Dirección de Planificación Económica

**ANEXO "B"**  
**ANÁLISIS DE LA SITUACIÓN PATRIMONIAL Y FINANCIERA**

1.- LICITACIÓN:	LLAMADO M.O.P.C. N° 87/2024
LICITACION PUBLICA NACIONAL PARA REHABILITACIÓN Y PAVIMENTACIÓN ASFÁLTICA DE TRAMOS CAMINEROS EN LOS DEPARTAMENTOS DE ALTO PARANÁ, ITAPUA Y CAAZAPÁ. ID 453.106	
2.- EMPRESA:	TECO S.R.L.
3.- TIPO:	SOCIEDAD DE RESPONSABILIDAD LIMITADA
4.- NACIONALIDAD:	PARAGUAYA
5.- MONEDA:	GUARANIES

## 1) FUENTE: INFORMACIÓN EXTRAÍDA DE LOS DOCUMENTOS PRESENTADOS POR EL OFERENTE

BALANCE GENERAL		31/12/2023	31/12/2022	31/12/2021
<b>ACTIVO</b>				
<b>ACTIVO CORRIENTE</b>				
1.-	DISPONIBILIDADES	2.844.333.172	2.443.144.673	1.768.207.202
2.-	INVERSIONES TEMPORARIAS	-	-	-
3.-	CRÉDITOS	46.282.661.983	25.448.118.751	22.635.230.215
4.-	INVENTARIOS	1.819.279.375	1.220.298.569	-
5.-	GASTOS PAGADOS POR ADELANTADO	723.931.627	816.004.955	134.891.276
6.-	OTROS ACTIVOS	-	-	458.328.671
	<b>TOTAL ACTIVO CORRIENTE</b>	<b>51.670.206.157</b>	<b>29.928.566.948</b>	<b>24.994.857.364</b>
<b>ACTIVO NO CORRIENTE</b>				
1.-	CREDITOS L/P	9.655.979.011	9.655.979.011	10.538.054.144
2.-	INVERSIONES L/P	-	-	-
3.-	PROPIEDAD, PLANTA Y EQUIPO	14.623.092.936	12.694.828.884	11.003.869.162
4.-	CARGOS DIFERIDOS	-	-	1.757.575
5.-	ACTIVOS INTANGIBLES	-	-	260.176.514
	<b>TOTAL ACTIVO NO CORRIENTE</b>	<b>24.279.071.947</b>	<b>22.350.807.895</b>	<b>21.823.866.395</b>
	<b>ACTIVO TOTAL</b>	<b>76.949.278.104</b>	<b>52.279.374.843</b>	<b>46.818.613.759</b>
<b>PASIVO Y PATRIMONIO NETO</b>				
<b>PASIVO CORRIENTE</b>				
1.-	ACREEDORES COMERCIALES	9.840.235.874	7.009.115.205	5.352.433.194
2.-	DEUDAS FINANCIERAS	11.448.804.904	8.548.998.419	8.391.543.410
3.-	OTRAS CUENTAS POR PAGAR	1.533.909.150	1.844.484.647	1.892.248.845
4.-	PROVISIONES	-	-	-
5.-	OTROS PASIVOS	-	-	-
6.-	INGRESOS DIFERIDOS	13.115.738.439	-	1.102.683.119
	<b>TOTAL PASIVO CORRIENTE</b>	<b>35.738.488.367</b>	<b>17.402.598.271</b>	<b>16.738.908.568</b>
<b>PASIVO NO CORRIENTE</b>				
1.-	ACREEDORES A PAGAR L/P	-	-	-
2.-	DEUDAS FINANCIERAS L/P	-	-	-
3.-	INGRESOS DIFERIDOS L/P	-	-	-
4.-	PROVISIONES L/P	-	-	-
	<b>TOTAL PASIVO NO CORRIENTE</b>	<b>-</b>	<b>-</b>	<b>-</b>
	<b>PASIVO TOTAL</b>	<b>35.738.488.367</b>	<b>17.402.598.271</b>	<b>16.738.908.568</b>
<b>PATRIMONIO NETO</b>				
1.-	CAPITAL	32.992.136.235	6.880.000.000	6.880.000.000
2.-	RESERVAS	2.151.340.989	1.884.640.330	1.702.556.259
3.-	RESULTADOS ACUMULADOS	-	21.517.049.032	11.414.590.668
4.-	RESULTADO DEL EJERCICIO	5.067.312.513	4.615.087.210	10.102.458.266
	<b>TOTAL PATRIMONIO NETO</b>	<b>40.210.789.737</b>	<b>34.876.776.572</b>	<b>30.079.606.191</b>
	<b>TOTAL PASIVO Y PATRIMONIO NETO</b>	<b>76.949.278.104</b>	<b>52.279.374.843</b>	<b>46.818.613.759</b>

## 2) FUENTE: ANÁLISIS Y ELABORACIÓN PROPIA EN BASE AL BALANCE GENERAL

CRITERIOS DE EVALUACIÓN		CAPACIDAD FINANCIERA			Promedio de los 3 (tres) últimos años	Coeficiente Promedio	Ponderación	
		CALCULOS FINANCIEROS						
Índice	Fórmula	Año 2023	Año 2022	Año 2021				
1)	COEFICIENTE DE LIQUIDEZ	$\frac{\text{Activo Corriente}}{\text{Pasivo Corriente}}$	51.670.206.157	29.928.566.948	24.994.857.364	35.531.143.490	1,53	Cumple
			35.738.488.367	17.402.598.271	16.738.908.568	23.293.331.735		
2)	COEFICIENTE DE SOLVENCIA	$\frac{\text{Total Pasivo}}{\text{Total Activo}}$	35.738.488.367	17.402.598.271	16.738.908.568	23.293.331.735	0,40	Cumple
			75.949.278.104	52.279.374.843	46.818.613.759	58.349.055.569		
3)	RECURSOS FINANCIEROS							
	* Capital Operativo Individual, año 2023 (AC-PC)		Gs 15.931.717.790					
	* Capital Operativo Consorciado, año 2023 (AC-PC)		Gs 0					
	* Disponibilidad según Certificado Bancario							
	Monto Otorgado FINANCIERA PARAGUAYO - JAPONESA		Gs 10.000.000.000					
	Monto Otorgado Por BANCO CONTINENTAL		Gs 6.000.000.000					
	<b>TOTAL RECURSOS FINANCIEROS</b>		<b>Gs 31.931.717.790</b>					

## OBSERVACIÓN:

**CERTIFICADO BANCARIO:** En los folios 121 y 122 presenta 2 (dos) Certificados de Líneas de Créditos, que textualmente expresan:

1.- FINANCIERA PARAGUAYO-JAPONESA S.A.E.C.A. en su nota de fecha 07 de noviembre de 2024, menciona cuanto sigue: "...Por este medio certificamos que TECO S.R.L. con RUC N° 8005572-3, posee a su favor una línea de crédito vigente para atender los requisitos en materia de flujo de fondos que demanda el llamado de la LICITACION PUBLICA NACIONAL PARA REHABILITACIÓN Y PAVIMENTACIÓN ASFÁLTICA DE TRAMOS CAMINEROS EN LOS DEPARTAMENTOS DE ALTO PARANÁ, ITAPUA Y CAAZAPÁ. ID 453.106. - El monto de la línea de crédito a favor de TECO S.R.L. es hasta la suma de Guaraníes Diez Mil Millones (G. 10.000.000.000.-). Ninguno de los artículos listados como Activos del Oferente en la Oferta han sido prendados para asegurar la línea de crédito arriba mencionada." SIC

2.- BANCO CONTINENTAL, en su nota de fecha 05 de noviembre de 2024, menciona cuanto sigue: "...Asimismo informamos que TECO SOCIEDAD DE RESPONSABILIDAD LIMITADA, cuenta con una línea de crédito asignada en esta Institución Bancaria por la suma de Gs. 6.000.000.000. (Guaraníes Seis Mil Millones), que podría ser utilizada en caso de que fuese beneficiado con la adjudicación de la licitación arriba mencionada" SIC

**DECLARACION JURADA ESTADOS FINANCIEROS:** Situada en el Folio N° 3 Expediente CEO 1320/2024, manifiesta cuanto sigue:

"El que suscribe Lic. Guillermo Uribe con Cédula de Identidad N° 595.526, Contador Público de la Empresa TECO S.R.L., Declaro Bajo Fe de Juramento que la información declarada en el Formulario: FACTURACIÓN ANUAL MEDIA EN CONSTRUCCIÓN, Formulario N° 3, VOLUMEN ANUAL DE NEGOCIOS de los 5 mejores años de los últimos 10 años, FORMULARIOS ADICIONALES, FORMULARIO N° 16 DETALLE DEL VOLUMEN ANUAL DE NEGOCIOS DE LOS AÑOS, 2019, 2020, 2021, 2022 y 2023 como así también LOS INDICES FINANCIEROS de los 3 últimos años, 2021, 2022 y 2023, SITUACIÓN FINANCIERA, FORMULARIO N° 5, Resumen de Recursos Financieros, Formulario N° 17 y CAPITAL OPERATIVO DE LA EMPRESA, FORMULARIO 17.1, que corresponden a los Estados Financieros Individuales de la Empresa TECO S.R.L. y en Consorcio." (SIC)

## 3) FUENTE: ELABORACIÓN PROPIA EN BASE A LOS ESTADOS FINANCIEROS

AÑOS	Monto y Moneda		Tipo de Cambio	Equivalentes en Guaraníes
	INDIVIDUAL	CONSORCIADO		
2.019	Gs 33.364.434.181	Gs 17.146.880.204	-	Gs 50.511.314.385
2.020	Gs 36.821.142.301	Gs 20.509.956.963	-	Gs 57.322.099.264
2.021	Gs 33.118.163.012	Gs 15.774.833.541	-	Gs 48.892.996.553
2.022	Gs 11.516.892.399	Gs 18.087.343.637	-	Gs 29.584.236.036
2.021	Gs 45.292.501.484	Gs 10.531.480.121	-	Gs 55.823.981.605
	<b>TOTAL</b>			<b>Gs 242.134.627.843</b>
	Promedio de Volumen Anual de Negocios			Gs 48.426.926.569

C.P. José Antonio Paredes García  
Jefe Interino  
Div. Estudios Especiales - MOPC

Lic. María Rossana Coronel S.  
Jefa  
Departamento de Estudios Técnicos

Econ. Diana Vera M.  
Directora  
Dirección de Planificación Económica

ANÁLISIS DE LA SITUACIÓN ECONÓMICA - FINANCIERA

LLAMADO M.O.P.C. N° 87/2024

LICITACION PUBLICA NACIONAL PARA REHABILITACIÓN Y PAVIMENTACIÓN ASFÁLTICA DE TRAMOS CAMINEROS EN LOS DEPARTAMENTOS DE ALTO PARANÁ, ITAPUÁ Y CAAZA/PÁ. ID 453.106

<u>Empresas Consorciadas</u>	<u>CONSORCIO COSTA FLORIDA</u>	<u>% de participación</u>
* CONSTRUCTORA RIO PARANA S.A. (Lider)		50%
* CONSTRUMAQ SUR S.R.L.		50%

  
C.P. José Antonio Paredes García  
Jefe Interino  
Div. Estudios Especiales - MOPC

  
Lic. María Rossana Coronel S.  
Jefa  
Departamento de Estudios Técnicos  
M.O.P.C.

  
Econ. Diana Vera M.  
Directora  
Dirección de Planificación Económica

ANEXO "B"  
ANALISIS DE LA SITUACION PATRIMONIAL Y FINANCIERA

1.- LICITACIÓN: **LLAMADO M.O.P.C. N° 87/2024**  
LICITACION PUBLICA NACIONAL PARA REHABILITACIÓN Y PAVIMENTACIÓN ASFÁLTICA DE TRAMOS CAMINEROS EN LOS DEPARTAMENTOS DE ALTO PARANÁ, ITAPUA Y CAAZAPÁ. ID 453.106.

2.- EMPRESA: **CONSTRUCTORA RIO PARANA S.A. (Lider)**  
3.- TIPO: **SOCIEDAD ANONIMA**  
4.- NACIONALIDAD: **PARAGUAYA**  
5.- MONEDA: **GUARANIES**

1) FUENTE: INFORMACIÓN EXTRAIDA DE LOS DOCUMENTOS PRESENTADOS POR EL OFERENTE

BALANCE GENERAL		31/12/2023	31/12/2022	31/12/2021
<b>ACTIVO</b>				
<b>ACTIVO CORRIENTE</b>				
1.-	DISPONIBILIDADES	3.422.915.822	1.807.817.070	3.070.172.085
2.-	INVERSIONES TEMPORARIAS	-	-	-
3.-	CRÉDITOS	10.386.094.830	11.712.774.205	14.866.234.109
4.-	INVENTARIOS	2.856.062.822	2.796.981.283	2.547.260.646
5.-	GASTOS PAGADOS POR ADELANTADO	30.605.869	15.388.858	16.132.468
6.-	OTROS ACTIVOS	-	-	-
<b>TOTAL ACTIVO CORRIENTE</b>		<b>16.695.579.343</b>	<b>16.332.941.410</b>	<b>20.599.799.188</b>
<b>ACTIVO NO CORRIENTE</b>				
1.-	CRÉDITOS A LARGO PLAZO	4.003.200.000	4.003.200.000	4.003.200.000
2.-	INVERSIONES L/P	-	-	-
3.-	PROPIEDAD, PLANTA Y EQUIPO	8.089.609.379	9.075.470.566	10.086.540.712
4.-	OTROS ACTIVOS A LARGO PLAZO	10.000.000	10.000.000	-
<b>TOTAL ACTIVO NO CORRIENTE</b>		<b>12.102.709.379</b>	<b>13.088.670.566</b>	<b>14.089.740.712</b>
<b>ACTIVO TOTAL</b>		<b>28.798.288.722</b>	<b>29.421.611.982</b>	<b>34.689.539.898</b>
<b>PASIVO Y PATRIMONIO NETO</b>				
<b>PASIVO CORRIENTE</b>				
1.-	ACREDORES COMERCIALES	4.393.873.431	4.077.731.222	7.460.640.869
2.-	DEUDAS FINANCIERAS	-	-	-
3.-	OTRAS CUENTAS POR PAGAR	42.352.648	36.733.621	251.142.358
4.-	PROVISIONES	-	-	-
5.-	OTROS PASIVOS	-	-	-
6.-	INGRESOS DIFERIDOS	-	-	-
<b>TOTAL PASIVO CORRIENTE</b>		<b>4.436.326.079</b>	<b>5.014.464.843</b>	<b>7.711.783.327</b>
<b>PASIVO NO CORRIENTE</b>				
1.-	ACREDORES A LARGO PLAZO	3.595.069.170	3.915.335.334	6.883.812.526
2.-	DEUDAS FINANCIERAS L/P	-	-	-
3.-	PROVISIONES PARA OBLIGACIONES A LARGO PLAZO	-	-	-
4.-	INGRESOS DIFERIDOS L/P	-	-	-
<b>TOTAL PASIVO NO CORRIENTE</b>		<b>3.595.069.170</b>	<b>3.915.335.334</b>	<b>6.883.812.526</b>
<b>PASIVO TOTAL</b>		<b>8.031.395.249</b>	<b>8.929.800.177</b>	<b>14.395.595.853</b>
<b>PATRIMONIO NETO</b>				
1.-	CAPITAL	9.250.000.000	9.250.000.000	9.250.000.000
2.-	RESERVAS	11.255.585.888	11.053.837.433	10.662.466.836
3.-	RESULTADOS ACUMULADOS	-	-	-
4.-	RESULTADO DEL EJERCICIO	261.327.585	187.974.372	381.477.209
<b>TOTAL PATRIMONIO NETO</b>		<b>20.786.893.473</b>	<b>20.491.811.805</b>	<b>20.293.944.045</b>
<b>TOTAL PASIVO Y PATRIMONIO NETO</b>		<b>28.798.288.722</b>	<b>29.421.611.982</b>	<b>34.689.539.898</b>

2) FUENTE: ANÁLISIS Y ELABORACIÓN PROPIA EN BASE AL BALANCE GENERAL

CRITERIOS DE EVALUACIÓN		CAPACIDAD FINANCIERA			Promedio de los 3 (tres) últimos años	Coeficiente Promedio	Ponderación	
Índice	Fórmula	Año 2023	Año 2022	Año 2021				
1)	COEFICIENTE DE LIQUIDEZ	$\frac{\text{Activo Corriente}}{\text{Pasivo Corriente}}$	16.695.579.343	16.332.941.410	20.599.799.188	17.876.106.648	3,12	Cumple
2)	COEFICIENTE DE SOLVENCIA	$\frac{\text{Total Pasivo}}{\text{Total Activo}}$	4.436.326.079	5.014.464.843	7.711.783.327	5.720.858.083	0,34	Cumple
3)	RECURSOS FINANCIEROS							
	* Capital Operativo Individual, año 2023 (AC-PC)	Gs 12.259.253.264						
	* Capital Operativo Consorciado, año 2023 (AC-PC)	Gs 0						
	* Disponibilidad según Certificado Bancario BANCO CONTINENTAL. - Monto Otorgado	Gs 3.500.000.000						
	<b>TOTAL RECURSOS FINANCIEROS</b>	<b>Gs 15.759.253.264</b>						

OBSERVACIÓN:

NOTA BANCARIA: Situada en el folio N° 48 de la carpeta de ofertas manifiesta cuanto sigue:

1) BANCO CONTINENTAL, de fecha 16 de julio del 2024: "...Así mismo informamos que esta Institución Bancaria dispone de una línea de crédito aprobada por la suma de Gs. 3.500.000.000 (Guaraníes tres mil quinientos millones) a favor de CONSTRUCTORA RIO PARANA S.A." (SIC)

DECLARACION JURADA ESTADOS FINANCIEROS: Situada en el folios N° 75 de la carpeta de oferta manifiestan cuanto sigue:

"El que suscribe ALBERTO EDUARDO URBIETA ESPINOLA con RUC: 695675-0, Patente Profesional No. 010-0015472 de la Municipalidad de Asunción; en su carácter de CONTADOR y ASESOR IMPOSITIVO de la firma CONSTRUCTORA RIO PARANA S.A, RUC: 80020191-4, declara bajo fe de juramento, que los datos e informaciones proporcionados en los Balances de Ejercicio del Año 2018, 2019, 2020, 2021 y 2022 corresponden a cifras de los Estados Financieros Individuales de la Empresa" (SIC)

3) FUENTE: ELABORACIÓN PROPIA EN BASE A LOS ESTADOS FINANCIEROS

AÑOS	Monto y Moneda		Tipo de Cambio	Equivalentes en Guaraníes
	INDIVIDUAL	CONSORCIADO		
2.015	Gs 23.231.869.845	Gs 0	-	Gs 23.231.869.845
2.019	Gs 5.583.341.705	Gs 19.721.888.615	-	Gs 24.205.230.320
2.020	Gs 11.637.914.137	Gs 24.695.770.273	-	Gs 36.233.684.410
2.021	Gs 4.692.480.735	Gs 24.024.998.450	-	Gs 28.717.479.185
2.022	Gs 1.584.521.166	Gs 20.051.079.915	-	Gs 21.635.601.081
<b>TOTAL</b>				<b>Gs 127.083.864.840</b>
Promedio de Volumen Anual de Negocios				<b>Gs 48.875.772.968</b>

  
C.P. José Antonio Paredes García  
Jefe Interino  
Div. Estudios Especiales - MOPC

  
Lic. María Rossana Coronel S.  
Jefa  
Departamento de Estudios Técnicos  
M.O.P.C.

  
Econ. Diana Vera M.  
Directora  
Dirección de Clasificación Económica

**ANEXO "B"**  
**ANÁLISIS DE LA SITUACIÓN PATRIMONIAL Y FINANCIERA**

1.- LICITACIÓN: Llamado M.O.P.C. N° 87/2024  
 LICITACION PUBLICA NACIONAL PARA REHABILITACIÓN Y PAVIMENTACIÓN ASFÁLTICA DE TRAMOS CAMINEROS EN LOS DEPARTAMENTOS DE ALTO PARANÁ, ITAPUA Y CAAZAPÁ, ID 453.106.

2.- EMPRESA: CONSTRUMAQ SUR S.R.L.  
 3.- TIPO: SOCIEDAD DE RESPONSABILIDAD LIMITADA  
 4.- NACIONALIDAD: PARAGUAYA  
 5.- MONEDA: GUARANIES

1) FUENTE: INFORMACIÓN EXTRAÍDA DE LOS DOCUMENTOS PRESENTADOS POR EL OFERENTE

BALANCE GENERAL		31/12/2023	31/12/2022	31/12/2021
<b>ACTIVO</b>				
<b>ACTIVO CORRIENTE</b>				
1.-	DISPONIBILIDADES	1.202.610.486	4.828.327.697	7.235.283.242
2.-	INVERSIONES TEMPORARIAS	3.286.250.000	3.246.713.129	2.143.225.000
3.-	CRÉDITOS	9.472.223.895	3.970.376.632	3.662.402.854
4.-	INVENTARIOS	8.113.804.363	6.372.869.370	155.426.690
5.-	GASTOS PAGADOS POR ADELANTADO	10.258.901	4.629.628	(62.298.588)
6.-	OTROS ACTIVOS	(108.483.107)	(137.145.146)	-
	<b>TOTAL ACTIVO CORRIENTE</b>	<b>21.985.462.538</b>	<b>18.285.771.307</b>	<b>13.134.039.200</b>
<b>ACTIVO NO CORRIENTE</b>				
1.-	CRÉDITOS	-	-	-
2.-	INVERSIONES	-	-	-
3.-	PROPIEDAD, PLANTA Y EQUIPO	25.056.402.302	21.262.536.146	10.981.686.508
4.-	OTROS ACTIVOS	-	-	-
5.-	ACTIVOS INTANGIBLES	-	-	-
	<b>TOTAL ACTIVO NO CORRIENTE</b>	<b>25.056.402.302</b>	<b>21.262.536.146</b>	<b>10.981.686.508</b>
	<b>ACTIVO TOTAL</b>	<b>47.043.864.840</b>	<b>39.548.307.453</b>	<b>33.115.727.708</b>
<b>PASIVO Y PATRIMONIO NETO</b>				
<b>PASIVO CORRIENTE</b>				
1.-	ACREEDORES COMERCIALES	4.864.166.177	2.967.414.246	2.154.598.457
2.-	DEUDAS FINANCIERAS	1.937.175.318	1.132.100.000	1.791.173.550
3.-	OTRAS CUENTAS POR PAGAR	798.578.975	1.290.535.823	1.756.143.564
4.-	PROVISIONES	-	27.370.000	28.449.845
5.-	OTROS PASIVOS	-	-	-
6.-	INGRESOS DIFERIDAS	-	-	-
	<b>TOTAL PASIVO CORRIENTE</b>	<b>7.599.920.470</b>	<b>5.417.420.069</b>	<b>5.730.365.416</b>
<b>PASIVO NO CORRIENTE</b>				
1.-	ACREEDORES A PAGAR L/P	-	-	-
2.-	DEUDAS FINANCIERAS L/P	-	-	-
3.-	INGRESOS DIFERIDOS L/P	-	-	-
4.-	PROVISIONES L/P	-	-	-
	<b>TOTAL PASIVO NO CORRIENTE</b>	<b>-</b>	<b>-</b>	<b>-</b>
	<b>PASIVO TOTAL</b>	<b>7.599.920.470</b>	<b>5.417.420.069</b>	<b>5.730.365.416</b>
<b>PATRIMONIO NETO</b>				
1.-	CAPITAL	31.740.000.000	24.040.000.000	11.036.000.000
2.-	RESERVAS	2.415.546.476	2.133.663.807	1.744.789.815
3.-	RESULTADOS ACUMULADOS	-	-	5.736.000.000
4.-	RESULTADO DEL EJERCICIO	5.288.397.894	7.357.223.577	8.868.572.677
	<b>TOTAL PATRIMONIO NETO</b>	<b>39.443.944.370</b>	<b>34.130.887.384</b>	<b>27.385.362.292</b>
	<b>TOTAL PASIVO Y PATRIMONIO NETO</b>	<b>47.043.864.840</b>	<b>39.548.307.453</b>	<b>33.115.727.708</b>

2) FUENTE: ANÁLISIS Y ELABORACIÓN PROPIA EN BASE AL BALANCE GENERAL

CRITERIOS DE EVALUACIÓN			CAPACIDAD FINANCIERA			Promedio de los 3 (tres) últimos años	Coeficiente Promedio	Ponderación
			CÁLCULOS FINANCIEROS					
Índice	Fórmula		Año 2023	Año 2022	Año 2021			
1)	COEFICIENTE DE LIQUIDEZ	Activo Corriente	21.985.462.538	18.285.771.307	13.134.039.200	17.801.757.682	2,85	Cumple
		Pasivo Corriente	7.599.920.470	5.417.420.069	5.730.365.416	6.249.235.318		
2)	COEFICIENTE DE SOLVENCIA	Total Pasivo	7.599.920.470	5.417.420.069	5.730.365.416	6.249.235.318	0,16	Cumple
		Total Activo	47.043.864.840	39.548.307.453	33.115.727.708	39.902.633.334		
3)	RECURSOS FINANCIEROS		Gs 14.385.542.068					
	Capital Operativo Individual, año 2023 (AC-PC)		Gs 0					
	Capital Operativo Consorciado, año 2023 (AC-PC)		Gs 0					
	Disponibilidad según Certificado Bancario		Gs 0					
	<b>TOTAL RECURSOS FINANCIEROS</b>		<b>Gs 14.385.542.068</b>					

**OBSERVACIÓN:**

**DECLARACIÓN JURADA DE LOS ESTADOS FINANCIEROS:** En el folio N° 468 de la carpeta de ofertas expresa textualmente cuanto sigue:

"Por la presente, yo Lic. Edith Gimenez, contadora de CONSTRUMAQ SUR S.R.L., interesada en participar en la licitación de referencia, Declaro bajo fe de Juramento que las cifras declaradas en la carpeta de oferta **corresponden a los Estados Financieros de la empresa**" (SIC)

3) FUENTE: ELABORACIÓN PROPIA EN BASE A LOS ESTADOS FINANCIEROS

AÑOS	Monto y Moneda		Tipo de Cambio	Equivalentes en Guaranies
	INDIVIDUAL	CONSORCIADO		
2.019	Gs 29.112.209.788	Gs 0	-	Gs 29.112.209.788
2.020	Gs 25.224.967.310	Gs 0	-	Gs 25.224.967.310
2.021	Gs 40.119.141.628	Gs 0	-	Gs 40.119.141.628
2.022	Gs 31.655.149.521	Gs 0	-	Gs 31.655.149.521
2.023	Gs 28.978.301.730	Gs 0	-	Gs 28.978.301.730
	<b>TOTAL</b>			<b>Gs 156.089.769.957</b>
	<b>Promedio de Volumen Anual de Negocios</b>			<b>Gs 31.017.953.991</b>

C.P. José Antonio Paredes García  
 Jefe Interino  
 Div. Estudios Especiales - MOPC

Lic. María Rossana Coronel S.  
 Jefa  
 Departamento de Estudios Técnicos  
 M.O.P.C.


Econ. Diana Vera M.  
 Directora  
 Dirección de Planificación

ANÁLISIS DE LA SITUACIÓN ECONÓMICA - FINANCIERA

LLAMADO M.O.P.C. N° 37/2024

LICITACION PUBLICA NACIONAL PARA REHABILITACIÓN Y PAVIMENTACIÓN ASFÁLTICA DE TRAMOS CAMINEROS EN LOS DEPARTAMENTOS DE ALTO PARANÁ, ITAPUA Y CAAZAPÁ. ID 453.106.

RAMON C. ALVAREZ S.A. (SUC. PY)



C.P. José Antonio Paredes García  
Jefe Interino  
Div. Estudios Especiales - MOPC



Lic. María Rossana Coronel S  
Jefa  
Departamento de Estudios Técnico  
MOPC



Econ. Diana Vera M  
Directora  
Dirección de Planificación Económica

**ANEXO "B"**  
**ANÁLISIS DE LA SITUACIÓN PATRIMONIAL Y FINANCIERA**

1.- LICITACIÓN: LLAMADO M.O.P.C. N° 87/2024

LICITACIÓN PÚBLICA NACIONAL PARA REHABILITACIÓN Y PAVIMENTACIÓN ASFÁLTICA DE TRAMOS CAMINEROS EN LOS DEPARTAMENTOS DE ALTO PARANÁ, ITAPUA Y CAAZAPÁ. ID 453.106.

2.- EMPRESA: RAMON C. ALVAREZ S.A. (SUC. PY)  
3.- TIPO: SOCIEDAD ANONIMA  
4.- NACIONALIDAD: PARAGUAYA  
5.- MONEDA: GUARANIES

1) FUENTE: INFORMACIÓN EXTRAÍDA DE LOS DOCUMENTOS PRESENTADOS POR EL OFERENTE

BALANCE GENERAL	31/12/2023	31/12/2022	31/12/2021
<b>ACTIVO</b>			
<b>ACTIVO CORRIENTE</b>			
1.- DISPONIBILIDADES	12.406.251.745	5.017.731.755	4.661.479.934
2.- INVERSIONES TEMPORARIAS	-	-	-
3.- CRÉDITOS	81.490.584.877	91.421.078.659	78.693.567.820
4.- INVENTARIOS	-	277.647.362	334.453.700
5.- GASTOS PAGADOS POR ADELANTADO	2.389.565.893	2.187.416.498	2.252.846.858
6.- OTROS ACTIVOS	8.571.429	8.571.429	8.571.429
<b>TOTAL ACTIVO CORRIENTE</b>	<b>96.294.973.944</b>	<b>98.912.445.703</b>	<b>85.950.919.741</b>
<b>ACTIVO NO CORRIENTE</b>			
1.- CRÉDITOS	-	-	-
2.- CARGOS DIFERIDOS	-	-	-
3.- PROPIEDAD, PLANTA Y EQUIPO	16.649.244.843	16.360.430.406	17.975.927.819
4.- OTROS ACTIVOS L/P	-	-	-
5.- ACTIVOS INTANGIBLES	4.535.227	6.046.969	9.746.034
<b>TOTAL ACTIVO NO CORRIENTE</b>	<b>18.653.780.070</b>	<b>18.366.477.465</b>	<b>17.985.673.853</b>
<b>ACTIVO TOTAL</b>	<b>114.948.754.014</b>	<b>117.278.923.158</b>	<b>103.936.593.594</b>
<b>PASIVO Y PATRIMONIO NETO</b>			
<b>PASIVO CORRIENTE</b>			
1.- ACREEDORES COMERCIALES	24.912.253.999	27.099.861.129	24.602.573.885
2.- DEUDAS FINANCIERAS	4.172.837.150	17.266.110.854	8.532.590.381
3.- OTRAS CUENTAS POR PAGAR	1.531.018.272	955.782.329	879.267.449
4.- PROVISIONES	-	-	-
5.- OTROS PASIVOS	-	-	-
6.- INGRESOS DIFERIDOS	-	-	-
<b>TOTAL PASIVO CORRIENTE</b>	<b>30.616.109.421</b>	<b>45.321.754.312</b>	<b>34.014.431.715</b>
<b>PASIVO NO CORRIENTE</b>			
1.- ACREEDORES A PAGAR L/P	21.068.927.258	18.426.898.193	17.346.650.890
2.- DEUDAS FINANCIERAS L/P	10.561.833.113	19.204.047.545	18.150.838.196
3.- PROVISIONES L/P	-	-	-
4.- INGRESOS DIFERIDOS L/P	10.780.672.345	18.657.000.266	20.208.127.365
<b>TOTAL PASIVO NO CORRIENTE</b>	<b>42.409.432.716</b>	<b>46.287.946.004</b>	<b>55.705.416.451</b>
<b>PASIVO TOTAL</b>	<b>73.025.542.137</b>	<b>91.609.700.316</b>	<b>89.719.848.166</b>
<b>PATRIMONIO NETO</b>			
1.- CAPITAL	33.905.000.000	12.905.000.000	12.905.000.000
2.- RESERVAS	789.202.725	789.202.725	769.202.725
3.- RESULTADOS ACUMULADOS	1.975.020.117	522.096.768	178.231.528
4.- RESULTADO DEL EJERCICIO	3.253.980.035	1.452.923.349	344.311.175
<b>TOTAL PATRIMONIO NETO</b>	<b>39.923.211.877</b>	<b>15.669.222.842</b>	<b>14.216.745.428</b>
<b>TOTAL PASIVO Y PATRIMONIO NETO</b>	<b>112.948.754.014</b>	<b>117.278.923.158</b>	<b>103.936.593.594</b>

2) FUENTE: ANÁLISIS Y ELABORACIÓN PROPIA EN BASE AL BALANCE GENERAL

CRITERIOS DE EVALUACIÓN		CAPACIDAD FINANCIERA			Promedio de los 3 (tres) últimos años	Coeficiente Promedio	Ponderación	
Índice	Fórmula	Año 2023	Año 2022	Año 2021				
1)	COEFICIENTE DE LIQUEDEZ	$\frac{\text{Activo Corriente}}{\text{Pasivo Corriente}}$	96.294.973.944 30.616.109.421	98.912.445.703 45.321.754.312	85.950.919.741 34.014.431.715	93.719.446.463 36.650.765.149	2,56	Cumple
2)	COEFICIENTE DE SOLVENCIA	$\frac{\text{Total Pasivo}}{\text{Total Activo}}$	73.025.542.137 112.948.754.014	91.609.700.316 117.278.923.158	89.719.848.166 103.936.593.594	88.118.363.540 111.388.090.255	0,79	Cumple
3)	RECURSOS FINANCIEROS		Gs 65.678.864.523 Gs 3.181.504.132 Gs 0					
	* Capital Operativo Individual, año 2023 (AC-PC)							
	* Capital Operativo Consorciado, año 2023 (C-PC)							
	* Disponibilidad según Certificado Bancario							
	<b>TOTAL RECURSOS FINANCIEROS</b>		<b>Gs 68.860.368.655</b>					

OBSERVACIÓN:

DECLARACION JURADA DE LOS ESTADOS FINANCIEROS: En el folio N° 267, que expresa textualmente cuanto sigue:

"A QUIEN CORRESPONDA: Declaro Bajo Fe de Juramento que: a) La información declarada en los Formularios corresponden a los Estados Financieros Individuales. b) Las cifras volcadas en los Formularios corresponden a los Estados Financieros Individuales. c) Nuestros Balances se encuentran debidamente auditados y con sus respectivas declaraciones juradas." (SIC).

CAPITAL OPERATIVO EN CONSORCIO					
Porc. de Part.	NOMBRE DEL CONSORCIO	Activo Corriente	Pasivo Corriente	Capital Operativo	Resultado
40%	CONSORCIO TAVAI	85.280.956.475	77.327.196.144	7.953.760.331	3.181.504.132
	<b>TOTAL CAPITAL OPERATIVO CONSORCIADO</b>				<b>Gs 3.181.504.132</b>

3) FUENTE: ELABORACIÓN PROPIA EN BASE A LOS ESTADOS FINANCIEROS  
VOLUMEN ANUAL DE NEGOCIOS

AÑOS	Monto y Moneda		Tipo de Cambio	Equivalentes en Guaranies
	INDIVIDUAL	CONSORCIADO		
2.019	Gs 23.573.211.902	Gs 45.688.725.628	-	Gs 69.261.937.530
2.020	Gs 23.807.477.856	Gs 39.439.140.453	-	Gs 63.248.618.309
2.021	Gs 39.800.735.480	Gs 45.006.867.788	-	Gs 84.907.603.266
2.022	Gs 45.254.949.092	Gs 35.125.651.842	-	Gs 80.380.600.934
2.023	Gs 80.666.640.913	Gs 13.933.626.322	-	Gs 94.600.267.235
	<b>TOTAL</b>			<b>Gs 392.397.027.273</b>
	<b>Promedio de Volumen Anual de Negocios</b>			<b>Gs 78.479.406.456</b>

C.P. José Antonio Paredes García  
Jefe Interino  
Div. Estudios Especiales - MOPC

Lic. María Rossana Coronel S.  
Jefa  
Departamento de Estudios Técnico  
MOPC

Econ. Diana Vera M.  
Directora  
Dirección de Planificación