

ANDE

MEMORÁNDUM

GT/OCI/5223/2024

A : Departamento de Estudios Económico-Financieros y Bancarios
De : Coordinador del Comité de Evaluación para el Estudio de las Ofertas L.P.N. ANDE
N° 1858/2024

Lugar y Fecha : Asunción, 31 de Octubre de 2024

Flujo ID N°: 85848378


Objeto: Solicitar estudio de la Capacidad Financiera, y Experiencia General de las Ofertas L.P.N. ANDE
N° 1858/2024 – ID: 442151

A través del presente se solicita a esa Unidad su colaboración para realizar el estudio económico-financiero de las Ofertas de la Licitación Pública Nacional ANDE N° 1858/2024 para, "Ejecución de Obras Civiles para Construcción de Infraestructura Edilicia para Comunicaciones", conforme a lo descrito en el PBC "Requisitos de Participación y Criterios de Evaluación".

Para dicho efecto, se solicita el análisis de las siguientes 2 firmas que se indican:

1	80028337-6	MANCUSO & CIA SRL	mancusosrl@hotmail.com
2	80054337-8	CX CONSTRUCCIONES S.A.	juanxifra@cxconstruccionessa.com.py

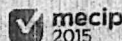
Atentamente,

Laura Arar
Arquitecta
Reg. MOPC N° 2.262
P/A 

Señor Fernando González Groff

Coordinador del Comité de Evaluación

MISIÓN DE LA ANDE: Satisfacer las necesidades de energía eléctrica del país y actuar en el sector eléctrico regional, con responsabilidad social y ambiental y excelencia en la administración y el servicio, para contribuir al desarrollo del Paraguay y al bienestar de su población.



CS CamScanner

Escaneado con CamScanner

AL: ING. FERNANDO GONZÁLEZ - COORDINADOR DEL COMITÉ DE EVALUACIÓN

Se remite, a su consideración, la evaluación de la Capacidad Financiera de los Oferentes de la LICITACIÓN PÚBLICA NACIONAL ANDE N° 1858/2024 "EJECUCIÓN DE OBRAS CIVILES PARA CONSTRUCCIÓN DE INFRAESTRUCTURA EDILICIA PARA COMUNICACIONES".

La evaluación de la Capacidad Financiera de las empresas oferentes, ha sido realizada conforme a lo estipulado en el punto Capacidad Financiera, Requisitos de Participación y Criterios de Evaluación del Pliego de Bases y Condiciones de la Licitación de referencia. La evaluación del Coeficiente de Liquidez, de Solvencia y Capital de Trabajo, fue realizada utilizando los datos de los años cerrados, de los balances correspondientes a los ejercicios **2022 y 2023**. En cuanto a la Facturación Anual Promedio, ha sido realizada considerando la facturación de los mejores cinco (5) años de los últimos diez (10) años, según lo establecido en el Pliego de Bases y Condiciones.


Se presenta a continuación los resultados obtenidos:

EMPRESAS	CONDICIONES DEL PLIEGO DE BASES Y CONDICIONES - CALIFICACIÓN SITUACIÓN FINANCIERA			
	COEFICIENTE DE LIQUIDEZ	COEFICIENTE DE SOLVENCIA	CAPITAL DE TRABAJO (CT)	EXPERIENCIA GENERAL EN OBRAS
1) MANCUSO & CIA S.R.L	CUMPLE	CUMPLE	CUMPLE	CUMPLE
2) CX CONSTRUCCIONES S A	CUMPLE	CUMPLE	CUMPLE	CUMPLE

Al mismo tiempo, adjuntamos las planillas de cálculos y procedemos a la devolución de los documentos de la mencionada Licitación.

Atentamente;

DA, jb


Econ. Denis Amarilla
Dpto. Estudios Económicos
Financieros y Bancarios

LICITACIÓN PÚBLICA NACIONAL ANDE N° 1858/2024
"EJECUCIÓN DE OBRAS CIVILES PARA CONSTRUCCIÓN DE INFRAESTRUCTURA EDILICIA PARA
COMUNICACIONES"
PLANILLA DE EVALUACIÓN DE LA CAPACIDAD FINANCIERA

DESCRIPCIÓN	1) MANCUSO & CIA S.R.L.	
COEFICIENTE DE LIQUIDEZ		
CUENTA	Año 2023	Año 2022
ACTIVO CORRIENTE	11.832.019.285	11.315.959.682
PASIVO CORRIENTE	2.004.991.649	3.141.079.446
COEFICIENTE DE LIQUIDEZ	5,90	3,60
CONDICIÓN >= 1 (AÑOS 2023 Y 2022)	CUMPLE	CUMPLE
COEFICIENTE DE SOLVENCIA		
CUENTA	Año 2023	Año 2022
ACTIVO TOTAL	12.576.590.094	11.845.136.604
PASIVO TOTAL	2.004.991.649	3.141.079.446
COEFICIENTE DE SOLVENCIA	6,27	3,77
CONDICIÓN >= 1,00 (AÑOS 2023 Y 2022)	CUMPLE	CUMPLE

DESCRIPCIÓN	1) MANCUSO & CIA S.R.L.	
CAPITAL DE TRABAJO		
CUENTA	Año 2023	
Activo corriente año 2023	11.832.019.285	
Pasivo corriente año 2023	2.004.991.649	
CAPITAL DE TRABAJO (AÑO 2023)	9.827.027.636	
LÍNEA DE CRÉDITO	0	
TOTAL ACTIVO LÍQUIDO DISPONIBLE	9.827.027.636	
MONTO TOTAL DE LA OFERTA	1.408.790.000	
(a) REQUISITO DE FLUJO DE EFECTIVO 15% DEL MONTO TOTAL OFERTADO	211.318.500	
(b) REQUERIMIENTO DE FLUJO DE EFECTIVO PARA SUS COMPROMISOS CONTRACTUALES ACTUALES.	153.615.000	
TOTAL FLUJO DE FONDOS REQUERIDOS	364.933.500	
RESULTADO	CUMPLE	

Elaborado por:


Jorge L. Bordon R.
 Economista

Verificado por:


Econ. Denis Amarilla
 Dpto. Estudios Económicos
 Financieros y Bancarios

LICITACIÓN PÚBLICA NACIONAL ANDE N° 1858/2024
"Ejecución de Obras Civiles para Construcción de Infraestructura Edilicia para Comunicaciones"
EXPERIENCIA GENERAL EN OBRAS

EJERCICIO	1) MANCUSO & CIA S.R.L.
2014	0
2015	0
2016	0
2017	9.129.123.575
2018	7.518.271.515
2019	6.043.358.258
2020	4.640.254.866
2021	8.010.114.999
2022	0
2023	0
TOTAL DE FACT. ANUAL	35.341.123.213
PROMEDIO DEL VOLUMEN ANUAL DE FACTURACIÓN	7.068.224.643
MONTO TOTAL DE LA OFERTA	1.408.790.000
CONDICIÓN: VOLUMEN ANUAL DE FACTURACIÓN => 50% DEL MONTO TOTAL DE LA OFERTA	704.395.000
RESULTADOS	CUMPLE


OBS: Haber generado, durante los mejores cinco (5) años de los últimos diez (10) años, en promedio un volumen anual de Facturación mayor o igual al 50% del monto total de la oferta.

Los datos de la Facturación Anual Promedio, fueron tomados del formulario, los cuales fueron corroborados con los Estados Financieros de los Oferentes. En los casos en los cuales había discrepancias se tomó el dato de menor cuantía.

Elaborado por:


Jorge L. Bordon R.
 Economista

Verificado por:



Egon Denis Amarilla
 Opto. Estudios Económicos
 Financieros y Bancarios

LICITACIÓN PÚBLICA NACIONAL ANDE N° 1858/2024
"EJECUCIÓN DE OBRAS CIVILES PARA CONSTRUCCIÓN DE INFRAESTRUCTURA EDILICIA PARA
COMUNICACIONES"
PLANILLA DE EVALUACIÓN DE LA CAPACIDAD FINANCIERA

DESCRIPCIÓN	2) CX CONSTRUCCIONES S.A.	
COEFICIENTE DE LIQUIDEZ		
CUENTA	Año 2023	Año 2022
ACTIVO CORRIENTE	2.051.751.443	3.828.339.823
PASIVO CORRIENTE	151.308.203	844.810.798
COEFICIENTE DE LIQUIDEZ	13,56	4,53
CONDICIÓN >= 1 (AÑOS 2023 Y 2022)	CUMPLE	CUMPLE
COEFICIENTE DE SOLVENCIA		
CUENTA	Año 2023	Año 2022
ACTIVO TOTAL	11.017.263.228	10.939.411.141
PASIVO TOTAL	151.308.203	844.810.798
COEFICIENTE DE SOLVENCIA	72,81	12,95
CONDICIÓN >= 1,00 (AÑOS 2023 Y 2022)	CUMPLE	CUMPLE

DESCRIPCIÓN	2) CX CONSTRUCCIONES S.A.	
CAPITAL DE TRABAJO		
CUENTA	Año 2023	
Activo corriente año 2023	2.051.751.443	
Pasivo corriente año 2023	151.308.203	
CAPITAL DE TRABAJO (AÑO 2023)	1.900.443.240	
LÍNEA DE CRÉDITO	0	
TOTAL ACTIVO LÍQUIDO DISPONIBLE	1.900.443.240	
MONTO TOTAL DE LA OFERTA	985.799.000	
(a) REQUISITO DE FLUJO DE EFECTIVO 15% DEL MONTO TOTAL OFERTADO	147.869.850	
(b) REQUERIMIENTO DE FLUJO DE EFECTIVO PARA SUS COMPROMISOS CONTRACTUALES ACTUALES.	147.869.850	
TOTAL FLUJO DE FONDOS REQUERIDOS	295.739.700	
RESULTADO	CUMPLE	

Elaborado por:


Jorge L. Bordon R.
 Economista

Verificado por:


Econ. Denis Amarilla
 Dpto. Estudios Económicos
 Financieros y Bancarios

LICITACIÓN PÚBLICA NACIONAL ANDE N° 1858/2024
"EJECUCIÓN DE OBRAS CIVILES PARA CONSTRUCCIÓN DE INFRAESTRUCTURA EDILICIA PARA
COMUNICACIONES"
EXPERIENCIA GENERAL EN OBRAS

EJERCICIO	2) CX CONSTRUCCIONES S.A.
2014	0
2015	0
2016	0
2017	0
2018	0
2019	12.488.812.836
2020	6.469.806.700
2021	2.544.106.440
2022	5.578.671.560
2023	4.419.240.091
TOTAL DE FACT. ANUAL	31.500.637.627
PROMEDIO DEL VOLUMEN ANUAL DE FACTURACIÓN	6.300.127.525
MONTO TOTAL DE LA OFERTA	985.799.000
CONDICIÓN: VOLUMEN ANUAL DE FACTURACIÓN => 50% DEL MONTO TOTAL DE LA OFERTA	492.899.500
RESULTADOS	CUMPLE

OBS: Haber generado, durante los mejores cinco (5) años de los últimos diez (10) años, en promedio un volumen anual de Facturación mayor o igual al 50% del monto total de la oferta.

Los datos de la Facturación Anual Promedio, fueron tomados del formulario, los cuales fueron corroborados con los Estados Financieros de los Oferentes. En los casos en los cuales había discrepancias se tomó el dato de menor cuantía.

Elaborado por:


Jorge L. Bordon R.
 Economista

Verificado por:


Esos. Denis Amarilla
 Opto. Estudios Económicos
 Financieros y Bancarios