

ANEXO 5

Planilla de Capacidad Financiera

A : DEPARTAMENTO DE ESTUDIOS ECONÓMICOS, FINANCIEROS Y
BANCARIOS

De : COMITÉ DE EVALUACIÓN – DIVISION DE SISTEMAS DE
COMUNICACION

Lugar y Fecha : Asunción, 12 de noviembre de 2024

Objeto: Solicitar evaluación para la LICITACIÓN PUBLICA NACIONAL N° 1849-2024 “Adquisición de Equipos Informáticos, Red, Seguridad y Respaldo para Sistemas de Control” ID: 442808

Sr. Jefe:

Solicitamos a esa dependencia, el análisis financiero de la Oferta presentada por la siguiente empresa:

1. Atenas Energía SA
2. SANRI SA
3. SIEMI SRL
4. NEXUS SRL
5. SOFTSHOP SA

Se hace notar que toda la documentación relacionada al balance de cada oferente se encuentra disponible en el siguiente Link

https://1drv.ms/f/s!AkxONoc_F_mdhYM5Cv12t5WuecPdEw?e=0kV3e2

Hacemos notar que estamos cortos de plazos para cumplir con todo el proceso adquisitivo en el presente año por lo que rogamos acelerar los estudios e informes pertinentes.

Quedamos atentos a vuestra respuesta y apreciamos vuestra colaboración.

Atentamente,


Ing. Fernando González Groff
División de Sistemas de Comunicación

c.c.-Archivo DTE/SC.

MISIÓN DE LA ANDE:

Satisfacer las necesidades de energía eléctrica del país para contribuir a su desarrollo y al bienestar de la población, buscando la excelencia en la administración de los recursos y en la prestación de servicios.

A: ING. FERNANDO GONZÁLEZ GROFF

Señor Jefe:

Se remite, a su consideración, la evaluación de la Capacidad Financiera de los Oferentes de la **LICITACIÓN PÚBLICA NACIONAL ANDE N° 1849/2024 "ADQUISICIÓN DE EQUIPOS INFORMÁTICOS, RED, SEGURIDAD Y RESPALDO PARA SISTEMAS DE CONTROL"**.

La evaluación de la Capacidad Financiera de las empresas oferentes, han sido realizadas conforme a lo estipulado en el punto Capacidad Financiera de la sección Requisitos de Participación y Criterios de Evaluación del Pliego de Bases y Condiciones de la Licitación de referencia. La evaluación de los Ratios de Liquidez, Endeudamiento y Rentabilidad, fueron realizados utilizando el promedio de los mejores tres (3) años de los últimos cuatro (4) ejercicios fiscales, correspondientes a los años 2021, 2022 y 2023, según lo establecido en el Pliego de Bases y Condiciones.

Se presenta a continuación los resultados obtenidos:


| EMPRESA | CONDICIONES DEL PLIEGO DE BASES Y CONDICIONES - CALIFICACIÓN | | |
|------------------------|--|---------------|--------------|
| | RATIO DE LIQUIDEZ | ENDEUDAMIENTO | RENTABILIDAD |
| 1) ATENAS ENERGIA S.A. | CUMPLE | CUMPLE | CUMPLE |
| 2) SANRI S.A. | CUMPLE | CUMPLE | CUMPLE |
| 3) SIEMI S.R.L. | CUMPLE | CUMPLE | CUMPLE |
| 6) NEXUS S.R.L. | CUMPLE | CUMPLE | CUMPLE |
| 7) SOFTSHOP S.A. | CUMPLE | CUMPLE | CUMPLE |

Con respecto, a los Oferentes **INOVASI S.R.L. y LOGICALIS PARAGUAY S.A.** de la Licitación de referencia, no han sido solicitadas por el comité de Evaluación, atendiendo al no cumplimiento de requisitos sustanciales.

Al mismo tiempo, adjuntamos las planillas de cálculos y procedemos a la devolución de los documentos de la mencionada Licitación.

Atentamente,


Da/dg


Econ. Denis Amarilla
Dpto. Estudios Económicos
Financieros y Bancarios


LICITACIÓN PÚBLICA NACIONAL ANDE N° 1849/2024
 "ADQUISICIÓN DE EQUIPOS INFORMÁTICOS, RED, SEGURIDAD Y RESPALDO PARA SISTEMAS DE CONTROL"
 PLANILLA DE EVALUACIÓN DE LA CAPACIDAD FINANCIERA
 EXPRESADA EN GUARANÍES

| | | | | |
|---|----------------|----------------|----------------|----------|
| 1) ATENAS ENERGIA S.A. | | | | |
| RATIO DE LIQUIDEZ | | | | |
| CUENTA | Año 2023 | Año 2022 | Año 2021 | PROMEDIO |
| ACTIVO CORRIENTE | 30.381.480.978 | 17.820.347.603 | 15.714.545.912 | |
| PASIVO CORRIENTE | 18.857.228.068 | 11.571.331.454 | 11.711.163.448 | |
| INDICE DE LIQUIDEZ CORRIENTE | 1,61 | 1,54 | 1,34 | 1,50 |
| CONDICIÓN ≥ 1 en promedio, de los mejores (3) años de los ultimos (4) Ejercicios Fiscales. Años 2020 al 2023 | | | | CUMPLE |
| ENDEUDAMIENTO | | | | |
| CUENTA | Año 2023 | Año 2022 | Año 2021 | PROMEDIO |
| PASIVO TOTAL | 23.685.302.430 | 16.621.313.057 | 13.189.115.427 | |
| ACTIVO TOTAL | 42.771.181.443 | 24.971.997.685 | 16.738.818.472 | |
| INDICE DE ENDEUDAMIENTO | 0,55 | 0,67 | 0,79 | 0,67 |
| CONDICIÓN $< 0,80$ en promedio, en los mejores (3) años de los ultimos (4) Ejercicios Fiscales. Años 2020 al 2023 | | | | CUMPLE |
| RENTABILIDAD | | | | |
| CUENTA | Año 2023 | Año 2022 | Año 2021 | PROMEDIO |
| UTILIDAD DESPUES DE IMPUESTOS | 11.148.434.666 | 4.550.397.678 | 710.455.495 | |
| PATRIMONIO NETO | 19.085.879.013 | 8.350.684.628 | 3.549.703.045 | |
| RENTABILIDAD | 58,41% | 54,49% | 20,01% | 44,31% |
| CONDICIÓN (NO SER NEGATIVO), en promedio, de los mejores (3) años de los ultimos (4) Ejercicios Fiscales. Años 2020 al 2023 | | | | CUMPLE |

Elaborado por:


C.P. Diana P. González M.
 Secc. Esp. Financieros y Bancarios

Verificado por:


Econ. Denis Amarilla
 Dpto. Estudios Económicos
 Financieros y Bancarios


LICITACIÓN PÚBLICA NACIONAL ANDE N° 1849/2024
 "ADQUISICIÓN DE EQUIPOS INFORMÁTICOS, RED, SEGURIDAD Y RESPALDO PARA SISTEMAS DE CONTROL"
 PLANILLA DE EVALUACIÓN DE LA CAPACIDAD FINANCIERA
 EXPRESADA EN GUARANÍES

| | | | | |
|---|-----------------|-----------------|-----------------|-----------------|
| 2) SANRI S.A. / | | | | |
| RATIO DE LIQUIDEZ | | | | |
| CUENTA | Año 2023 | Año 2022 | Año 2021 | PROMEDIO |
| ACTIVO CORRIENTE | 19.241.256.658 | 15.372.344.754 | 14.441.617.254 | |
| PASIVO CORRIENTE | 295.008.164 | 412.566.592 | 1.930.538.406 | |
| INDICE DE LIQUIDEZ CORRIENTE | 65,22 | 37,26 | 7,48 | 36,65 |
| CONDICIÓN ≥ 1 en promedio, de los mejores (3) años de los últimos (4) Ejercicios Fiscales. Años 2020 al 2023 | | | | CUMPLE |
| ENDEUDAMIENTO | | | | |
| CUENTA | Año 2023 | Año 2022 | Año 2021 | PROMEDIO |
| PASIVO TOTAL | 4.303.285.474 | 4.111.659.009 | 4.579.835.091 | |
| ACTIVO TOTAL | 19.299.578.560 | 16.016.876.762 | 15.033.196.301 | |
| INDICE DE ENDEUDAMIENTO | 0,22 | 0,26 | 0,30 | 0,26 |
| CONDICIÓN $< 0,80$ en promedio, en los mejores (3) años de los últimos (4) Ejercicios Fiscales. Años 2020 al 2023 | | | | CUMPLE |
| RENTABILIDAD | | | | |
| CUENTA | Año 2023 | Año 2022 | Año 2021 | PROMEDIO |
| UTILIDAD DESPUES DE IMPUESTOS | 276.521.566 | 1.379.263.716 | 2.119.229.704 | |
| PATRIMONIO NETO | 14.996.293.086 | 11.905.217.753 | 10.453.361.210 | |
| RENTABILIDAD | 1,84% | 11,59% | 20,27% | 11,23% |
| CONDICIÓN (NO SER NEGATIVO), en promedio, de los mejores (3) años de los últimos (4) Ejercicios Fiscales. Años 2020 al 2023 | | | | CUMPLE |

Elaborado por:


C.P. Diana P. González M.
 Secc. Est. Financieros y Bancarios

Verificado por:


Econ. Denis Amarilla
 Dpto. Estudios Económicos
 Financieros y Bancarios


LICITACIÓN PÚBLICA NACIONAL ANDE N° 1849/2024
 "ADQUISICIÓN DE EQUIPOS INFORMÁTICOS, RED, SEGURIDAD Y RESPALDO PARA SISTEMAS DE CONTROL"
 PLANILLA DE EVALUACIÓN DE LA CAPACIDAD FINANCIERA
 EXPRESADA EN GUARANÍES

| | | | | |
|---|----------------|----------------|----------------|----------|
| 3) SIEMI S.R.L. | | | | |
| RATIO DE LIQUIDEZ | | | | |
| CUENTA | Año 2023 | Año 2022 | Año 2021 | PROMEDIO |
| ACTIVO CORRIENTE | 21.946.815.669 | 17.748.375.168 | 15.699.190.852 | |
| PASIVO CORRIENTE | 10.511.213.498 | 9.677.861.507 | 3.785.076.327 | |
| INDICE DE LIQUIDEZ CORRIENTE | 2,09 | 1,83 | 4,15 | 2,69 |
| CONDICIÓN ≥ 1 en promedio, de los mejores (3) años de los ultimos (4) Ejercicios Fiscales. Años 2020 al 2023 | | | | CUMPLE |
| ENDEUDAMIENTO | | | | |
| CUENTA | Año 2023 | Año 2022 | Año 2021 | PROMEDIO |
| PASIVO TOTAL | 10.511.213.498 | 9.905.892.627 | 4.376.516.097 | |
| ACTIVO TOTAL | 23.559.347.290 | 19.472.179.153 | 17.164.306.795 | |
| INDICE DE ENDEUDAMIENTO | 0,45 | 0,51 | 0,25 | 0,40 |
| CONDICIÓN $< 0,80$ en promedio, en los mejores (3) años de los ultimos (4) Ejercicios Fiscales. Años 2020 al 2023 | | | | CUMPLE |
| RENTABILIDAD | | | | |
| CUENTA | Año 2023 | Año 2022 | Año 2021 | PROMEDIO |
| UTILIDAD DESPUES DE IMPUESTOS | 4.283.780.134 | 923.241.938 | 4.302.972.572 | |
| PATRIMONIO NETO | 13.048.133.792 | 9.566.286.526 | 12.787.790.698 | |
| RENTABILIDAD | 32,83% | 9,65% | 33,65% | 25,38% |
| CONDICIÓN (NO SER NEGATIVO), en promedio, de los mejores (3) años de los ultimos (4) Ejercicios Fiscales. Años 2020 al 2023 | | | | CUMPLE |

Elaborado por:


 C.P. Diana P. González M.
 Secc. Est. Financieros y Bancarios

Verificado por:


 Econ. Denis Amarilla
 Dpto. Estudios Económicos
 Financieros y Bancarios


LICITACIÓN PÚBLICA NACIONAL ANDE N° 1849/2024
 "ADQUISICIÓN DE EQUIPOS INFORMÁTICOS, RED, SEGURIDAD Y RESPALDO PARA SISTEMAS DE CONTROL"
 PLANILLA DE EVALUACIÓN DE LA CAPACIDAD FINANCIERA
 EXPRESADA EN GUARANÍES

| | | | | |
|---|---------------|---------------|---------------|----------|
| 6) NEXUS S.R.L. | | | | |
| RATIO DE LIQUIDEZ | | | | |
| CUENTA | Año 2023 | Año 2022 | Año 2021 | PROMEDIO |
| ACTIVO CORRIENTE | 2.711.238.422 | 1.760.745.408 | 2.539.231.232 | |
| PASIVO CORRIENTE | 1.524.768.812 | 511.364.810 | 580.752.539 | |
| INDICE DE LIQUIDEZ CORRIENTE | 1,78 | 3,44 | 4,37 | 3,20 |
| CONDICIÓN ≥ 1 en promedio, de los mejores (3) años de los ultimos (4) Ejercicios Fiscales. Años 2020 al 2023 | | | | CUMPLE |
| ENDEUDAMIENTO | | | | |
| CUENTA | Año 2023 | Año 2022 | Año 2021 | PROMEDIO |
| PASIVO TOTAL | 1.524.768.812 | 511.364.810 | 580.752.539 | |
| ACTIVO TOTAL | 3.955.245.728 | 3.084.008.569 | 3.577.067.578 | |
| INDICE DE ENDEUDAMIENTO | 0,39 | 0,17 | 0,16 | 0,24 |
| CONDICIÓN $< 0,80$ en promedio, en los mejores (3) años de los ultimos (4) Ejercicios Fiscales. Años 2020 al 2023 | | | | CUMPLE |
| RENTABILIDAD | | | | |
| CUENTA | Año 2023 | Año 2022 | Año 2021 | PROMEDIO |
| UTILIDAD DESPUES DE IMPUESTOS | 359.667.460 | 501.834.303 | 925.505.583 | |
| PATRIMONIO NETO | 2.430.476.916 | 2.572.643.759 | 2.996.315.039 | |
| RENTABILIDAD | 14,80% | 19,51% | 30,89% | 21,73% |
| CONDICIÓN (NO SER NEGATIVO), en promedio, de los mejores (3) años de los ultimos (4) Ejercicios Fiscales. Años 2020 al 2023 | | | | CUMPLE |

Elaborado por:


 C.P. Diana P. González M.
 Secc. Est. Financieros y Bancarios

Verificado por:


 Econ. Denis Amarilla
 Opto. Estudios Económicos
 Financieros y Bancarios


LICITACIÓN PÚBLICA NACIONAL ANDE N° 1849/2024
 "ADQUISICIÓN DE EQUIPOS INFORMÁTICOS, RED, SEGURIDAD Y RESPALDO PARA SISTEMAS DE CONTROL"
 PLANILLA DE EVALUACIÓN DE LA CAPACIDAD FINANCIERA
 EXPRESADA EN GUARANÍES

| | | | | |
|---|----------------|----------------|----------------|----------|
| 7) SOFTSHOP S.A. | | | | |
| RATIO DE LIQUIDEZ | | | | |
| CUENTA | Año 2023 | Año 2022 | Año 2021 | PROMEDIO |
| ACTIVO CORRIENTE | 44.884.798.418 | 64.478.645.716 | 21.488.070.854 | |
| PASIVO CORRIENTE | 30.696.791.564 | 53.994.081.881 | 19.599.037.318 | |
| INDICE DE LIQUIDEZ CORRIENTE | 1,46 | 1,19 | 1,10 | 1,25 |
| CONDICIÓN ≥ 1 en promedio, de los mejores (3) años de los ultimos (4) Ejercicios Fiscales. Años 2020 al 2023 | | | | CUMPLE |
| ENDEUDAMIENTO | | | | |
| CUENTA | Año 2023 | Año 2022 | Año 2021 | PROMEDIO |
| PASIVO TOTAL | 41.265.818.741 | 63.329.653.704 | 22.809.615.551 | |
| ACTIVO TOTAL | 70.759.926.164 | 85.619.906.643 | 45.221.494.106 | |
| INDICE DE ENDEUDAMIENTO | 0,58 | 0,74 | 0,50 | 0,61 |
| CONDICIÓN $< 0,80$ en promedio, en los mejores (3) años de los ultimos (4) Ejercicios Fiscales. Años 2020 al 2023 | | | | CUMPLE |
| RENTABILIDAD | | | | |
| CUENTA | Año 2023 | Año 2022 | Año 2021 | PROMEDIO |
| UTILIDAD DESPUES DE IMPUESTOS | 6.550.815.696 | 2.533.324.953 | 3.233.684.053 | |
| PATRIMONIO NETO | 29.494.107.423 | 22.290.252.939 | 22.411.878.555 | |
| RENTABILIDAD | 22,21% | 11,37% | 14,43% | 16,00% |
| CONDICIÓN (NO SER NEGATIVO), en promedio, de los mejores (3) años de los ultimos (4) Ejercicios Fiscales. Años 2020 al 2023 | | | | CUMPLE |

Elaborado por:


 C.P. Diana P. González M.
 Secc. Est. Financieros y Bancarios

Verificado por:


 Econ. Denis Amarilli
 Dpto. Estudios Económicos
 Financieros y Bancarios