

# ANEXO 5

## Planilla de Capacidad Financiera



**ANDE**

**MEMORÁNDUM**

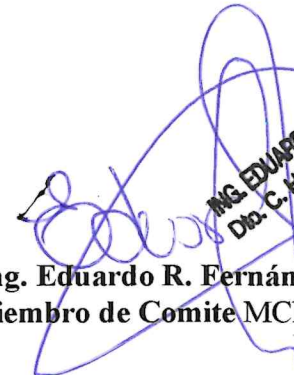
GT/CA/5547 2024  
ID-84595366

**A** : Dpto. de Estudios Económico-Financieros y Bancarios  
**De** : Ing. Eduardo R. Fernández. M.  
**Lugar y Fecha** : Asunción, 11 de octubre de 2024.

Objeto: Remitir Oferta presentada a través de la MCN 31 - 24 “Suministro de Tablero de Conmutación de Fuente 380VCA para la Central Hidroeléctrica Acaray”

Con ruego de evaluar la capacidad financiera, tal como solicitado en la Ley 7021, de la oferta presentada por los oferentes.

Atte.


  
**ING. EDUARDO R. FERNÁNDEZ**  
Dpto. C. Hidroeléctrica Acaray  
GT/GE/DCA

**Ing. Eduardo R. Fernández. M.**  
**Miembro de Comité MCN 31 - 24**

INSTITUCIÓN PARAGUAYA DE ESTUDIOS ECONÓMICOS FINANCIEROS Y BANCARIOS

Fecha	Hora	Revisado por
11 OCT 2024	10:10	Emilia

Obs.: A C.P. EMILIA MARTINEZ  
A SUS EFECTOS

ATTE:   
**Econ. Denis Amarill.**  
Dpto. Estudios Económicos  
Financieros y Bancarios



**MISIÓN DE LA ANDE:**

Satisfacer las necesidades de energía eléctrica del país y actuar en el sector eléctrico regional, con responsabilidad social y ambiental y excelencia en la administración y el servicio, para contribuir al desarrollo del Paraguay y al bienestar de su población.

**A: ING. EDUARDO R. FERNÁNDEZ M.**

Señor Jefe:

Se remite, a su consideración, la evaluación de la Capacidad Financiera de los Oferentes de la **LICITACIÓN MENOR CUANTIA NACIONAL ANDE N° 31/2024 "SUMINISTRO DE TABLERO DE CONMUTACIÓN DE FUENTE 380 VCA PARA LA CENTRAL HIDROELÉCTRICA ACARAY"**.

La evaluación de la Capacidad Financiera de las empresas oferentes, ha sido realizada conforme a lo estipulado en el punto Capacidad Financiera de los REQUISITOS DE PARTICIPACIÓN y CRITERIOS DE EVALUACIÓN del Pliego de Bases y Condiciones de la Licitación de referencia. La Evaluación de los Ratios de Liquidez, Endeudamiento y Rentabilidad, fueron realizadas utilizando los Balances de los ejercicios 2021 - 2022 y 2023.

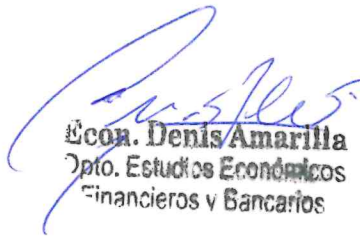
Se presenta a continuación los resultados obtenidos:


EMPRESA	CONDICIONES DEL PLIEGO DE BASES Y CONDICIONES - CALIFICACIÓN 2021-2022-2023		
	RATIO DE LIQUIDEZ	ENDEUDAMIENTO	RENTABILIDAD
1) PIRO'Y S.A.	CUMPLE ✓	CUMPLE ✓	CUMPLE ✓
2) ELECTROPAR S.A.	CUMPLE ✓	CUMPLE	CUMPLE
3) Atenas Energía Sociedad Anónima	CUMPLE	CUMPLE	CUMPLE

Al mismo tiempo, adjuntamos las planillas de cálculos y procedemos a la devolución de los documentos de la mencionada Licitación.

Atentamente,

DA/em

  
Econ. Denis Amarilla  
Dpto. Estudios Económicos  
Financieros y Bancarios



**LICITACIÓN DE MENOR CUANTÍA NACIONAL N° 31/2024**  
**"SUMINISTRO DE TABLERO DE CONMUTACIÓN DE FUENTE 380VCA PARA LA**  
**CENTRAL HIDROELÉCTRICA ACARAY"**  
**CAPACIDAD FINANCIERA**  
**EXPRESADA EN GUARANÍES**

**1) PIRO'Y S.A.**


<b>RATIO DE LIQUIDEZ</b>				
CUENTA	Año 2023	Año 2022	Año 2021	PROMEDIO
ACTIVO CORRIENTE	283.918.055.368	292.604.959.482	292.070.149.438	
PASIVO CORRIENTE	205.172.649.895	177.667.150.433	158.300.907.965	
<b>ÍNDICE DE LIQUIDEZ CORRIENTE</b>	<b>1,38</b>	<b>1,65</b>	<b>1,85</b>	<b>1,63</b>
<b>CONDICIÓN <math>\geq 1</math> en promedio Años 2021 al 2023</b>				<b>CUMPLE</b>
<b>ÍNDICE DE ENDEUDAMIENTO</b>				
CUENTA	Año 2023	Año 2022	Año 2021	PROMEDIO
PASIVO TOTAL	238.146.291.909	219.756.485.963	218.891.697.771	
ACTIVO TOTAL	420.464.231.996	392.235.796.863	392.597.273.644	
<b>ÍNDICE DE ENDEUDAMIENTO</b>	<b>0,57</b>	<b>0,56</b>	<b>0,56</b>	<b>0,56</b>
<b>CONDICIÓN <math>&lt; 0,80</math> en promedio Años 2021 al 2023</b>				<b>CUMPLE</b>
<b>RENTABILIDAD</b>				
CUENTA	Año 2023	Año 2022	Año 2021	PROMEDIO
UTILIDAD DESPUES DE IMPUESTOS	12.083.377.687	258.244.615	1.861.456.086	
PATRIMONIO NETO	182.317.940.087	172.479.310.900	173.705.575.873	
<b>RENTABILIDAD</b>	<b>6,63%</b>	<b>0,15%</b>	<b>1,07%</b>	<b>2,62%</b>
<b>CONDICIÓN (NO SER NEGATIVO), en promedio Años 2021 al 2023</b>				<b>CUMPLE</b>

Elaborado por:



Emilia M. Martínez Medina  
Contadora Pública

Verificado por:



**Econ. Denis Amarilla**  
 Cto. Estudios Económicos  
 Financieros y Bancarios




**LICITACIÓN DE MENOR CUANTÍA NACIONAL N° 31/2024**  
**"SUMINISTRO DE TABLERO DE CONMUTACIÓN DE FUENTE 380VCA PARA LA**  
**CENTRAL HIDROELÉCTRICA ACARAY"**  
**CAPACIDAD FINANCIERA**  
**EXPRESADA EN GUARANÍES**

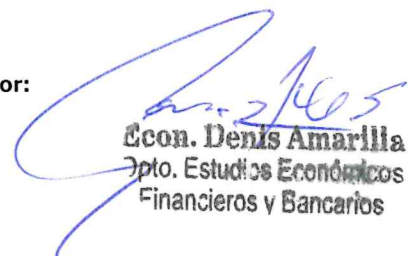
**2) ELECTROPAR S.A.**


<b>RATIO DE LIQUIDEZ</b>				
Cuenta	Año 2023	Año 2022	Año 2021	PROMEDIO
ACTIVO CORRIENTE	205.374.837.700	205.868.059.251	225.042.336.541	
PASIVO CORRIENTE	75.001.116.089	91.535.244.162	132.527.105.995	
<b>ÍNDICE DE LIQUIDEZ CORRIENTE</b>	<b>2,74</b>	<b>2,25</b>	<b>1,70</b>	<b>2,23</b>
<b>CONDICIÓN &gt;=1 en promedio Años 2021 al 2023</b>				<b>CUMPLE</b>
<b>ÍNDICE DE ENDEUDAMIENTO</b>				
Cuenta	Año 2023	Año 2022	Año 2021	PROMEDIO
PASIVO TOTAL	79.901.164.998	98.388.074.444	142.319.263.645	
ACTIVO TOTAL	237.582.730.941	238.118.134.663	254.461.337.139	
<b>ÍNDICE DE ENDEUDAMIENTO</b>	<b>0,34</b>	<b>0,41</b>	<b>0,56</b>	<b>0,44</b>
<b>CONDICIÓN &lt; 0,80 en promedio Años 2021 al 2023</b>				<b>CUMPLE</b>
<b>RENTABILIDAD</b>				
Cuenta	Año 2023	Año 2022	Año 2021	PROMEDIO
UTILIDAD DESPUES DE IMPUESTOS	20.191.505.724	29.827.986.725	32.773.704.743	
PATRIMONIO NETO	157.681.565.943	139.730.060.219	112.142.073.494	
<b>RENTABILIDAD</b>	<b>12,81%</b>	<b>21,35%</b>	<b>29,23%</b>	<b>21,13%</b>
<b>CONDICIÓN (NO SER NEGATIVO), en promedio Años 2021 al 2023</b>				<b>CUMPLE</b>

Elaborado por:

  
**Emilia M. Martínez Medina**  
 Contadora Pública

Verificado por:

  
**Econ. Denis Amarilla**  
 Dpto. Estudios Económicos  
 Financieros y Bancarios




LICITACIÓN DE MENOR CUANTÍA NACIONAL N° 31/2024  
 "SUMINISTRO DE TABLERO DE CONMUTACIÓN DE FUENTE 380VCA PARA LA  
 CENTRAL HIDROELÉCTRICA ACARAY"  
 CAPACIDAD FINANCIERA  
 EXPRESADA EN GUARANÍES

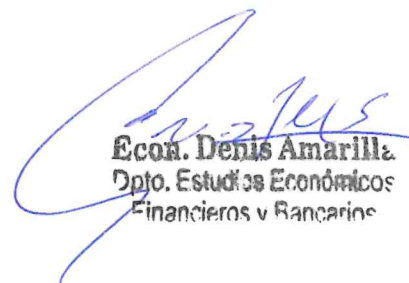
**3) ATENAS ENERGÍA S.A.**

RATIO DE LIQUIDEZ				
CUENTA	Año 2023	Año 2022	Año 2021	PROMEDIO
ACTIVO CORRIENTE	30.381.480.978	17.820.347.603	15.714.545.912	
PASIVO CORRIENTE	18.857.228.068	11.571.331.454	11.711.163.448	
<b>ÍNDICE DE LIQUIDEZ CORRIENTE</b>	<b>1,61</b>	<b>1,54</b>	<b>1,34</b>	<b>1,50</b>
CONDICIÓN $\geq 1$ en promedio Años 2021 al 2023				CUMPLE
ÍNDICE DE ENDEUDAMIENTO				
CUENTA	Año 2023	Año 2022	Año 2021	PROMEDIO
PASIVO TOTAL	23.685.302.430	16.621.313.057	13.189.115.427	
ACTIVO TOTAL	42.771.181.443	24.971.997.685	16.738.818.472	
<b>ÍNDICE DE ENDEUDAMIENTO</b>	<b>0,55</b>	<b>0,67</b>	<b>0,79</b>	<b>0,67</b>
CONDICIÓN $< 0,80$ en promedio Años 2021 al 2023				CUMPLE
RENTABILIDAD				
CUENTA	Año 2023	Año 2022	Año 2021	PROMEDIO
UTILIDAD DESPUES DE IMPUESTOS	11.148.434.666	4.550.397.678	710.455.495	
PATRIMONIO NETO	19.085.879.013	8.350.684.628	3.549.703.045	
<b>RENTABILIDAD</b>	<b>58,41%</b>	<b>54,49%</b>	<b>20,01%</b>	<b>44,31%</b>
CONDICIÓN (NO SER NEGATIVO), en promedio Años 2021 al 2023				CUMPLE

Elaborado por:

  
 Emilia M. Martínez Medina  
 Contadora Pública

Verificado por:

  
 Econ. Denis Amarilla  
 Dpto. Estudios Económicos  
 Financieros y Bancarios

