



CORTE SUPREMA DE JUSTICIA

DIRECCIÓN GENERAL DE ADMINISTRACIÓN - FINANZAS

DIRECCIÓN FINANCIERA

DEPARTAMENTO DE CONTABILIDAD


DIVISIÓN ANÁLISIS CONTABLE Y PATRIMONIAL

LICITACION PÚBLICA NACIONAL - PAC N° 68/2024 "MANTENIMIENTO PREVENTIVO Y CORRECTIVO DE FOTOCOPIADORAS, ESCÁNERES, IMPRESORAS E IMPRESORAS MULTIFUNCIÓN - CONTRATO ABIERTO - PLURIANUAL - AD REFERENDUM" ID 450928.


CONCLUSIÓN: Teniendo en cuenta el índice de referencia, el promedio resultante en la Eficiencia, de acuerdo a los requerimientos exigidos en los Criterios de Evaluación y Requisitos de calificación del Pliego de Bases y Condiciones, referente a la Capacidad Financiera de los oferentes el cual arroja los siguientes resultados.

- **HZ INGENIERÍA de CARLOS HOLTZBERGER ZAPATTINI:** el promedio resultante en los diferentes índices analizados Ratio de Liquidez, Ratio Rentabilidad y Ratio de Endeudamiento se encuentra dentro de los rangos referenciales.
- **PRINTEC S.A.:** el promedio resultante en los diferentes índices analizados Ratio de Liquidez, Ratio Rentabilidad y Ratio de Endeudamiento se encuentra dentro de los rangos referenciales.

HECHO POR


Lic. LAURA MERELES
Técnico Contable
Div. Análisis Contable y Patrimonial

CONTROLADO POR


Lic. Luján Armoa Berón
Técnico Contable
Div. Análisis Contable y Patrimonial

Fecha: 17/10/2024

Tabla de Análisis de la Capacidad Financiera de las Empresas Oferentes

PAC N° 68/2024

FECHA: 17/10/2024


Indice de Liquidez	HZ INGENIERÍA			PRINTEC S.A.			
	Años	2020	2021	2022	2020	2021	2022
Activo Corriente		407.328.083	416.034.704	323.510.607	7.192.253.041	15.984.422.830	23.072.342.016
Pasivo Corriente		108.313.699	108.288.301	108.024.943	3.537.100.909	13.277.641.043	11.212.675.791
Coficiente		3,76	3,84	2,99	2,03	1,20	2,06
Promedio		3,53			1,76		

Indice de Endeudamiento						
Años	2020	2021	2022	2020	2021	2022
Pasivo Total	113.849.813	112.678.165	112.311.294	3.537.100.909	14.308.840.096	17.391.184.883
Activo Total	558.951.905	601.221.252	643.667.393	10.044.771.884	22.902.461.074	31.552.195.685
Coficiente	0,20	0,19	0,17	0,35	0,62	0,55
Promedio	0,19			0,51		


Indice de Rentabilidad						
Años	2020	2021	2022	2020	2021	2022
Utilidad después del Impuesto	32.310.549	43.440.995	42.842.739	221.155.319	2.085.950.004	5.567.389.822
Capital	200.000.000	200.000.000	200.000.000	2.210.343.687	2.210.343.687	2.210.343.687
Coficiente	0,16	9,00	0,21	0,10	9,00	2,52
Promedio	3,13			3,87		

Resumen de Promedios de los tres últimos años			
RATIOS	HZ INGENIERÍA	PRINTEC S.A.	REFERENCIA
Ratio de Liquidez	3,53	1,76	Igual o mayor que 1
Indice de Endeudamiento	0,19	0,51	No deberá ser mayor a 0,80
Indice de Rentabilidad	3,13	3,87	No deberá ser negativo

HECHO POR


Lic. LAURA MERELES
Técnico Contable
Div. Análisis Contable y Patrimonial

CONTROLADO POR


Lic. Luján Armoa Bernal
Técnico Contable
Div. Análisis Contable y Patrimonial