



# CORTE SUPREMA DE JUSTICIA

COMITÉ DE EVALUACIÓN DE OFERTAS



NCEO N° 398/2024

Asunción, 11 de julio de 2024.-

Señores

ARTES GRÁFICAS ZAMPHIROPOLOS S.A.

Dirección: Avda. Artigas N° 2.100

Tel: 021 729 0101 / 0983 110 422

Email: [licitaciones@zamphiropolos.com](mailto:licitaciones@zamphiropolos.com)

*Referencia: Solicitud de aclaración - LMCN - PAC N° 41/2024 "ADQUISICIÓN DE ETIQUETAS HOLOGRÁFICAS DE SEGURIDAD PARA CHEQUES" ID 443.850.-*

Me dirijo a Uds. con relación a su oferta presentada en el marco del proceso del llamado de referencia. Al respecto, el Comité de Evaluación se halla realizando un exhaustivo análisis del contenido de la misma, observando la falta de presentación de documentaciones de carácter formal, por lo que de conformidad a lo dispuesto en el Art. N° 60 del Decreto Nro. 9823/23 que reglamenta la Ley N° 7021/22 De Suministro y Contrataciones Públicas, se solicita:

- Aclarar la diferencia observada en los montos correspondientes a los resultados de los ejercicios, entre lo que figura en el Balance General y el resultado contable expuesto en el Formulario 500, rubro 3 de la columna II inciso a:

RESULTADO DEL EJERCICIO	
PERÍODO	AÑO 2022
Formulario 500 Castilla N° 93	9.339.740.410
Balance General "Resultado del Ejercicio"	9.433.252.246
DIFERENCIA	93.511.836

Se solicita la presentación en un plazo de 01 (un) día hábil en el horario de 07:00hs a 13:00hs a partir de la recepción de la presente nota: Vía correo electrónico: [ceo@pj.gov.py](mailto:ceo@pj.gov.py) o en la Oficina del Comité de Evaluación de Ofertas- 4° Piso - Torre Sur -Palacio de Justicia. La falta de presentación de lo solicitado, ocasionará el rechazo de su oferta. -

ABG. MIRKO DURÉ ROLÓN, Coordinador  
Comité de Evaluación de Ofertas



Asunción, 11 de julio del 2024.

Atención  
Abg. Mirko Duré Rolón, Coordinador  
Comité de Evaluación de Ofertas  
Corte Suprema de Justicia

Ref. Contestación Nota NCEO N° 398/2024 con referencia: Solicitud de aclaración - LMCN - PAC N° 41/2024 "ADQUISICIÓN DE ETIQUETAS HOLOGRÁFICAS DE SEGURIDAD PARA CHEQUES" ID 443.850.-

De nuestra consideración:

Por este medio cumplimos en remitir la aclaración en el plazo estipulado, respecto a la diferencia observada entre el importe del resultado que consta en el Estado de Resultados del Ejercicio 2022 y el resultado contable de la Declaración Jurada Formulario 500 – Casilla N° 93.

La diferencia mencionada corresponde al activo por impuesto diferido que se encuentra expuesto en el Balance General (Activo) y cuyo detalle y justificación se encuentra expuesto en el punto 5.8 de las Notas a los Estados Financieros (ver anexo 5), la cual se transcribe a continuación:

#### 5.8) Activo por Impuestos Diferidos

Teniendo en cuenta el efecto impositivo de las diferencias temporarias, la empresa reconoce activos por impuestos diferidos. En dicho sentido los activos por impuestos diferidos corresponden a los valores del impuesto sobre las ganancias a recuperar en periodos gravables futuros y los cuales se derivan de las diferencias temporarias deducibles que dan derecho a compensaciones futuras.

Los activos por impuestos diferidos que pudieran generar diferencias temporarias son:

Aplicación del impuesto diferido	
PROVISION PARA COSTOS Y GASTOS (Cuenta)	935.118.385
Tasa del impuesto	10%
Impuesto a la Renta	93.511.838

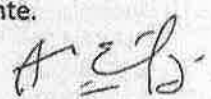
Por dicha aplicación se observa diferencia entre el resultado contable de los EEFF vs el Form. 500

Resultado contable según aplicación de impuesto diferido en los EEFF	9.433.252.246
Resultado del formulario según aplicación de impuesto diferido	9.339.740.410


Es importante aclarar que se adoptaron las normas internacionales con respecto a los impuestos diferidos (NIC N° 12), ya que de esta forma los Estados Financieros reflejan la realidad económica del ente.

Adjuntamos los Estados Financieros del Ejercicio 2022 firmados y auditados por la firma Téllez & Asociados – Cinthia Téllez de Rivas con RUC 1356143-0 y Registro SET 055/2020.

Atentamente.

  
Lic. Andrea Eulerich Zamphiropolos  
Representante Legal

 **zamphiropolos**  
Artes Gráficas Zamphiropolos S.A.

  
C.P. Tomás Mansito  
Contador

+595 985 701 383  
+595 21 285 400

@zamphiropolospy  
Zamphiropolos

Avda. Artigas 2100  
1416 Asunción - Paraguay  
www.zamphiropolos.com

**ANEXO N° 1  
BALANCE GENERAL**

1- IDENTIFICACION DEL CONTRIBUYENTE		2- EJERCICIO FISCAL	
RAZÓN SOCIAL O NOMBRES Y APELLIDOS	IDENTIFICADOR RUC	DESDE	HASTA
ARTES GRAFICAS ZAMPHIROPOLOS S.A	80003182-2	2021	2022

3- IDENTIFICACION DEL REPRESENTANTE LEGAL	4- IDENTIFICACION DEL CONTADOR		5- IDENTIFICACION DEL AUDITOR	
APELLIDOS / NOMBRES	APELLIDOS/NOMBRES	IDENTIFICADOR RUC	APELLIDOS/NOMBRES	IDENTIFICADOR RUC
EULERICH ZAMPHIROPOLOS ANDREA	MANSITO TOMAS	1485259-5	TELLEZ CINTHIA	1356143-0

		2022	2021
<b>1</b>	<b>ACTIVO</b>	<b>103.661.353.449</b>	<b>93.366.177.006</b>
1.01	ACTIVO CORRIENTE	59.258.598.539	68.174.980.182
1.01.01	DISPONIBILIDADES	9.287.439.862	15.490.237.013
1.01.01.01	RECAUDACIONES A DEPOSITAR	73.584.159	202.998.838
1.01.01.02	CAJA	176.049.839	58.551.623
1.01.01.03	FONDOS FIJOS	2.444.377	0
1.01.01.04	BANCOS	9.035.361.487	15.228.686.552
1.01.02	INVERSIONES TEMPORARIAS	3.000.000.000	3.000.000.000
1.01.02.03	OTRAS INVERSIONES	3.000.000.000	3.000.000.000
1.01.03	CRÉDITOS	21.923.703.052	14.299.313.792
1.01.03.01	DEUDORES POR VENTAS	19.309.162.386	13.427.606.161
1.01.03.05	CRÉDITOS POR IMPUESTOS CORRIENTES	0	283.534.574
1.01.03.06	ANTICIPO A PROVEEDORES	2.884.775.482	103.707.922
1.01.03.10	CHEQUES DIFERIDOS	72.247.713	54.454.100
1.01.03.11	INTERESES A COBRAR	292.671.233	246.273.973
1.01.03.12	INTERESES A DEVENGAR	129.530.866	183.737.062
1.01.03.99	(-) PREVISIÓN PARA CRÉDITOS INCOBRABLES	-764.684.628	0
1.01.04	INVENTARIOS	24.571.707.019	20.224.321.835
1.01.04.05	MATERIAS PRIMAS	24.540.232.439	20.199.661.486
1.01.04.06	MATERIALES, SUMINISTROS Y REPUESTOS	0	24.660.349
1.01.04.13	PAPELERIA Y UTILES EN EXISTENCIA	31.474.580	0
1.01.04.99	(-) PREVISIÓN POR DEVALUACIÓN DE INVENTARIOS	0	0
1.01.05	GASTOS PAGADOS POR ADELANTADO	71.093.723	74.734.202
1.01.05.02	SEGUROS A DEVENGAR	71.093.723	74.734.202
1.01.06	OTROS ACTIVOS	404.654.883	15.086.373.340
1.01.06.01	IMPORTACIONES EN CURSO	0	4.849.382.767
1.01.06.02	ANTICIPOS AL DESPACHANTE	170.517.639	22.774.544
1.01.06.03	MAQUINARIAS EN TRANSITO	0	8.529.390.904
1.01.06.09	DEBITOS EN SUSPENSO	0	56.743.116
1.01.06.10	GARANTIA DE ALQUILER	16.395.000	1.700.000
1.01.06.09	SOFTWARE INFORMATICO EN DESARROLLO	0	1.626.382.009
1.01.06.10	TARJETAS DE CREDITO	74.844.481	0
1.01.06.11	GASTOS A RENDIR	4.691.586	0
1.01.06.12	SOFTWARE INFORMATICO (A DEVENGAR)	44.694.339	0
1.01.06.13	ACTIVO POR IMPUESTOS DIFERIDOS	93.511.838	0
1.02	ACTIVO NO CORRIENTE	44.402.754.910	25.191.196.824
1.02.01	CRÉDITOS A LARGO PLAZO	289.265.130	0
1.02.01.09	DOCUMENTOS A COBRAR A LARGO PLAZO	113.800.000	0
1.02.01.10	INTERESES A DEVENGAR	175.465.130	0
1.02.02	INVENTARIOS A REALIZAR A LARGO PLAZO	0	0
1.02.03	INVERSIONES A LARGO PLAZO	240.000.000	240.000.000
1.02.03.06	ACCIONES EN OTRAS EMPRESAS	240.000.000	240.000.000
1.02.04	PROPIEDAD, PLANTA Y EQUIPO	42.120.192.839	24.197.943.945
1.02.04.01	INMUEBLES	10.168.754.591	3.312.168.720
1.02.04.02	RODADOS /TRANSPORTES	3.554.444.264	3.478.513.270
1.02.04.03	MUEBLES, Y EQUIPOS DE OFICINA Y TALLER	4.920.486.036	4.602.907.019
1.02.04.04	MAQUINARIAS Y EQUIPOS INDUSTRIALES	71.539.013.914	58.385.748.803
1.02.04.05	EQUIPOS INFORMATICOS Y DE CLIMATIZACION	8.022.878.902	7.742.031.822

*[Handwritten signatures and initials]*

16

ANEXO N° 1  
BALANCE GENERAL

1- IDENTIFICACION DEL CONTRIBUYENTE		2- EJERCICIO FISCAL	
RAZÓN SOCIAL O NOMBRES Y APELLIDOS	IDENTIFICADOR RUC	DESDE	HASTA
ARTES GRAFICAS ZAMPHIROPOLOS S.A	80003182-2	2021	2022

3- IDENTIFICACION DEL REPRESENTANTE LEGAL		4- IDENTIFICACION DEL CONTADOR		5- IDENTIFICACION DEL AUDITOR	
APELLIDOS / NOMBRES		APELLIDOS/NOMBRES	IDENTIFICADOR RUC	APELLIDOS/NOMBRES	IDENTIFICADOR RUC
EULERICH ZAMPHIROPOLOS ANDREA		MANSITO TOMÁS	1485259-5	TELLEZ CINTHIA	1358143-0

		2022	2021
1.02.04.06	HERRAMIENTAS Y EQUIPOS	286.690.188	286.690.188
1.02.04.07	BIENES FUERA DE OPERACIÓN	3.799.225.460	3.799.225.460
1.02.04.08	MEJORAS EN PREDIO AJENO	12.963.046.522	12.710.752.741
1.02.04.09	INSTALACIONES EN EL INMUEBLE	1.532.753.865	1.528.926.105
1.02.04.10	BIENES Y EQUIPOS	0	1.645.146.596
1.02.04.11	MEJORAS EN LOCALES PROPIOS	23.818.182	0
1.02.04.12	REPUESTOS Y ACCESORIOS	1.645.146.596	0
1.02.04.13	CONSTRUCCION DE ESTACIONAMIENTO	129.121.583	0
1.02.04.14	(-) PREVISION POR OBSOLESCENCIA	-3.799.225.460	-3.799.225.460
1.02.04.99	(-) DEPRECIACIÓN ACUMULADA	-72.665.961.804	-69.494.941.319
1.02.05	OTROS ACTIVOS A LARGO PLAZO	0	0
1.02.06	CARGOS DIFERIDOS	0	0
1.02.07	ACTIVOS INTANGIBLES		
1.02.07.01	LICENCIAS, MARCAS Y PATENTES	1.753.296.941	753.252.879
1.02.07.99	(-) AMORTIZACIÓN ACUMULADA	5.669.779.485	4.043.397.476
		-3.916.482.544	-3.290.144.597
2	PASIVO		
2.01	PASIVO CORRIENTE	18.712.505.238	16.017.696.201
2.01.01	ACREEDORES COMERCIALES	17.917.806.034	14.779.228.052
2.01.01.01	PROVEEDORES LOCALES	9.847.779.738	11.182.149.758
2.01.01.02	PROVEEDORES DEL EXTERIOR	9.099.008.011	3.527.990.324
2.01.01.04	OTROS ACREEDORES	577.446.265	7.654.159.434
		71.325.462	0
2.01.02	DEUDAS FINANCIERAS		
2.01.02.02	PRÉSTAMOS DEL DUEÑO, SOCIOS O ENTIDADES VINCULADAS	440.382.513	163.737.062
2.01.02.05	INTERESES A PAGAR	309.617.037	0
2.01.02.06	TARJETAS DE CREDITO A PAGAR	129.530.866	163.737.062
		1.234.610	0
2.01.03	OTRAS CUENTAS POR PAGAR		
2.01.03.01	DEUDAS FISCALES CORRIENTES	2.183.297.460	2.529.593.171
2.01.03.02	OBLIGACIONES LABORALES Y CARGAS SOCIALES	416.807.767	598.886.692
2.01.03.03	DIVIDENDOS A PAGAR	229.495.526	213.232.373
2.01.03.06	COMISIONES A PAGAR	189.768.735	182.828.984
2.01.03.09	INTERESES A DEVENGAR (ODA)	1.202.077.899	1.288.371.149
2.01.03.10	SUELDOS A PAGAR	135.013.814	246.273.973
2.01.03.14	AGUINALDOS A PAGAR	634.877	0
		9.498.842	
2.01.04	PROVISIONES		
2.01.04.04	PROVISION PARA COSTOS Y GASTOS	1.149.670.846	883.748.061
		1.149.670.846	883.748.061
2.01.05	INGRESOS DIFERIDOS		
2.01.05.05	VENTAS NO REALIZADAS	4.296.675.477	0
		4.296.675.477	0
2.02	PASIVO NO CORRIENTE		
2.02.01	ACREEDORES COMERCIALES A LARGO PLAZO	794.699.204	1.238.468.149
		0	0
2.02.02	DEUDAS FINANCIERAS A LARGO PLAZO		
2.02.02.02	PRÉSTAMOS DEL DUEÑO, SOCIOS O ENTIDADES VINCULADAS	794.699.204	1.238.468.149
2.02.02.05	INTERESES A PAGAR	619.234.074	1.238.468.149
		175.465.130	0
2.02.03	OTRAS CUENTAS POR PAGAR		
2.02.04	PROVISIONES PARA OBLIGACIONES A LARGO PLAZO	0	0
2.02.05	INGRESOS DIFERIDOS A LARGO PLAZO	0	0
		0	0

**ANEXO N° 1  
BALANCE GENERAL**


1- IDENTIFICACION DEL CONTRIBUYENTE		2- EJERCICIO FISCAL	
RAZÓN SOCIAL O NOMBRES Y APELLIDOS	IDENTIFICADOR RUC	DESDE	HASTA
ARTES GRAFICAS ZAMPHIROPOLOS S.A	80003182-2	2021	2022

3- IDENTIFICACION DEL REPRESENTANTE LEGAL	4- IDENTIFICACION DEL CONTADOR		5- IDENTIFICACION DEL AUDITOR	
APELLIDOS / NOMBRES	APELLIDOS/NOMBRES	IDENTIFICADOR RUC	APELLIDOS/NOMBRES	IDENTIFICADOR RUC
EULERICH ZAMPHIROPOLOS ANDREA	MANSITO TOMÁS	1465259-5	TELLEZ CINTHIA	1356143-0

		2022	2021
	<b>PATRIMONIO NETO</b>	<b>84.948.848.211</b>	<b>77.348.480.805</b>
01	<b>CAPITAL</b>	<b>50.000.000.000</b>	<b>48.394.862.406</b>
01.01	CAPITAL INTEGRADO	50.000.000.000	48.394.862.406
02	<b>RESERVAS</b>	<b>25.515.595.965</b>	<b>21.133.788.692</b>
02.01	RESERVA LEGAL	2.668.056.945	2.171.569.985
02.02	RESERVA DE REVALUO	12.648.674.332	12.648.674.332
02.03	OTRAS RESERVAS	10.198.864.688	6.313.544.375
03	<b>RESULTADOS</b>	<b>9.433.252.246</b>	<b>7.819.829.707</b>
03.01	RESULTADOS ACUMULADOS	0	0
03.02	RESULTADO DEL EJERCICIO	9.433.252.246	7.819.829.707

  
CP Tomás Mansito  
Contador Público

 **zamphiropolos**  
Artes Gráficas Zamphiropolos S.A.

  
Andrea Eulerich Zamphiropolos  
Representante Legal

Firmado al solo efecto de su identificación  
Con el Dictamen de Fecha:  
**25 JUL 2023**  
**CINTHIA TELLEZ DE RIVAS**  
Registro SET 055/2020

11

ANEXO Nº 2  
ESTADO DE RESULTADOS

1-IDENTIFICACION DEL CONTRIBUYENTE		2- EJERCICIO FISCAL	
RAZON SOCIAL O NOMBRE Y APELLIDO	IDENTIFICADOR RUC	DÉSE	HASTA
ARTES GRAFICAS ZAMPHIROPOLOS S.A	80003182-2	2021	2022

3- IDENTIFICACION DEL REPRESENTANTE LEGAL	4- IDENTIFICACION DEL CONTADOR		5- IDENTIFICACION DEL AUDITOR	
APELLIDOS / NOMBRES	APELLIDOS/NOMBRES	IDENTIFICADOR RUC	APELLIDOS/NOMBRES	IDENTIFICADOR RUC
EULERICH ZAMPHIROPOLOS ANDREA	MANSITO TOMÁS	1465259-5	TELLEZ CINTHIA	1356143-0

		2022	2021
4	INGRESOS OPERATIVOS	69.970.375.714	63.129.365.524
4.01	VENTAS DE MERCADERÍAS	70.005.392.509	63.129.365.524
4.08	EXPORTACIONES DE OTROS PRODUCTOS	347.500	0
4.98	(-) DESCUENTOS CONCEDIDOS	-35.364.295	0
	<b>MENOS:</b>		
5	COSTOS OPERATIVOS	27.676.238.299	24.326.658.434
5.01	COSTO DE MERCADERÍAS	27.676.238.299	24.326.658.434
6	<b>GANANCIAS (O PÉRDIDAS) BRUTAS EN VENTAS</b>	<b>42.294.137.415</b>	<b>38.802.707.090</b>
	<b>MÁS</b>		
7	INGRESOS POR ACTIVOS BIOLÓGICOS	0	0
8	OTROS INGRESOS	3.773.216.087	940.733.908
8.01	INTERESES GANADOS	655.887	185.730.483
8.03	DESCUENTOS OBTENIDOS	14.091.263	0
8.05	RESULTADO POR DIFERENCIA DE CAMBIO	741.332.867	498.867.143
8.06	OTROS INGRESOS NO OPERATIVOS	288.584.547	256.136.282
8.08	PREAVISOS COBRADOS	7.201.134	0
8.09	VENTA DE ACTIVO FIJO	115.875.878	0
8.10	INTERESES GANADOS CDA - VISION	114.041.096	0
8.11	INTERESES GANADOS CDA - BASA	64.643.836	0
8.12	INTERESES GANADOS CDA - ITAU	52.465.638	0
8.13	INGRESOS POR DIVIDENDOS COBRADOS	47.104.000	0
8.14	REGULARIZACION DE EJERCICIOS ANTERIORES	2.327.219.941	0
9	<b>GANANCIAS (O PÉRDIDAS) BRUTAS TOTALES</b>	<b>46.067.353.502</b>	<b>39.743.440.998</b>
	<b>MENOS:</b>		
10	GASTOS DE VENTAS O COMERCIALIZACIÓN	4.730.592.479	3.135.541.537
10.01	SUELDOS Y OTRAS REMUNERACIONES AL PERSONAL	2.851.749.634	1.404.536.865
10.02	COMISIONES PAGADAS SOBRE VENTAS	1.868.842.845	1.731.004.672
	<b>MENOS:</b>		
11	GASTOS DE ADMINISTRACIÓN	25.719.439.998	22.859.616.392
11.01	SUELDOS Y OTRAS REMUNERACIONES AL PERSONAL	10.687.364.747	9.383.882.187
11.02	REMUNERACIÓN PERSONAL SUPERIOR	971.202.531	904.430.170
11.04	HONORARIOS PROFESIONALES	4.296.706.671	4.649.129.815
11.05	ALQUILERES	795.774.424	919.196.641
11.06	AGUA, LUZ, TELÉFONO E INTERNET	824.031.600	0
11.08	COMBUSTIBLES Y LUBRICANTES	8.876.680	121.696.994
11.09	REPARACIONES Y MANTENIMIENTOS	2.304.371.691	793.057.665
11.10	SEGUROS PAGADOS	157.818.662	66.088.304
11.11	ÚTILES DE OFICINA	12.937.540	0
11.17	IMPUESTOS, PATENTES, TASAS Y OTRAS CONTRIBUCIONES	73.503.902	3.972.709
11.18	MULTAS Y SANCIONES	517.122.426	0
11.19	OTROS GASTOS	5.069.729.124	6.018.181.907
12	<b>GANANCIAS (O PÉRDIDAS) ANTES DE GASTOS FINANCIEROS</b>	<b>15.617.321.025</b>	<b>13.748.283.069</b>
	<b>MENOS:</b>		
13	GASTOS BANCARIOS Y FINANCIEROS	447.568.908	399.306.407
13.03	COMISIONES Y GASTOS BANCARIOS SOBRE OPERACIONES CREDITICIAS	76.804.501	57.392.286
13.04	RESULTADO POR DIFERENCIA DE CAMBIO	370.764.407	341.916.121
14	PREVISIONES	0	0

**ANEXO Nº 2  
ESTADO DE RESULTADOS**

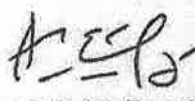
1-IDENTIFICACION DEL CONTRIBUYENTE		2- EJERCICIO FISCAL	
RAZON SOCIAL O NOMBRE Y APELLIDO	IDENTIFICADOR RUC	DESDE	HASTA
ARTES GRAFICAS ZAMPHIROPOLOS S.A	80003182-2	2021	2022

3- IDENTIFICACION DEL REPRESENTANTE LEGAL		4- IDENTIFICACION DEL CONTADOR		6- IDENTIFICACION DEL AUDITOR	
APELLIDOS / NOMBRES		APELLIDOS/NOMBRES	IDENTIFICADOR RUC	APELLIDOS/NOMBRES	IDENTIFICADOR RUC
EULERICH ZAMPHIROPOLOS ANDREA		MANSITO TOMÁS	1465259-5	TELLEZ CINTHIA	1356143-0

		2022	2021
<b>MENOS:</b>			
15	DEPRECIACIONES Y AMORTIZACIONES DE ACTIVOS	3.797.358.432	3.962.669.832
15.01	DEPRECIACIONES DEL EJERCICIO	3.171.020.485	3.644.060.903
15.02	AMORTIZACIONES DEL EJERCICIO	626.337.947	318.608.929
16	GANANCIAS (O PÉRDIDAS) OPERATIVAS	11.372.393.685	9.386.304.830
17	OTROS RESULTADOS NO OPERATIVOS	0	0
18	GANANCIAS (O PÉRDIDAS ) ANTES DEL IMPUESTO A LA RENTA	11.372.393.685	9.386.304.830
19	IMPUESTO A LA RENTA	1.442.654.479	1.154.905.138
19.1	RESERVA LEGAL	496.486.960	411.569.985
20	GANANCIAS/PERDIDAS NETAS DEL EJERCICIO	9.433.252.246	7.819.829.707

  
CP Tomás Mansito  
Contador Público

 **zamphiropolos**  
Artes Gráficas Zamphiropolos S.A.

  
Andrea Eulerich Zamphiropolos  
Representante Legal

Firmado al solo efecto de su identificación  
Con el Dictamen de Fecha:  
25 JUL 2023  
CINTHIA TELLEZ DE RIVAS  
Registro SET 055/2020

13

ANEXO N° 3  
ESTADO DE FLUJO DE EFECTIVO


1-IDENTIFICACION DEL CONTRIBUYENTE		2- EJERCICIO FISCAL	
RAZON SOCIAL O NOMBRE Y APELLIDO	IDENTIFICADOR RUC	DESDE	HASTA
ARTES GRAFICAS ZAMPHIROPOLOS S.A.	80003182-2	2021	2022


3- IDENTIFICACION DEL REPRESENTANTE LEGAL		4- IDENTIFICACION DEL CONTADOR		5- IDENTIFICACION DEL AUDITOR	
APELLIDOS / NOMBRES		APELLIDOS/NOMBRES	IDENTIFICADOR RUC	APELLIDOS/NOMBRES	IDENTIFICADOR RUC
EULERICH ZAMPHIROPOLOS ANDREA		MANSITO TOMÁS	1465259-5	TELLEZ CINTHIA	1356143-0

FLUJO DE EFECTIVO POR ACTIVIDADES OPERATIVAS	2022	2021
VENTAS NETAS (COBRO NETO)	81.456.476.775	60.945.866.829
PAGO A PROVEEDORES LOCALES (PAGO NETO)	-27.601.221.496	-24.294.759.053
PAGO A PROVEEDORES DEL EXTERIOR (PAGO NETO)	-26.503.911.524	-18.172.664.352
EFFECTIVO PAGADO A EMPLEADOS	-10.425.994.910	-10.103.827.717
EFFECTIVO GENERADO (USADO) POR OTRAS ACTIVIDADES OPERATIVAS	-3.812.608.812	-3.123.402.140
PAGO DE IMPUESTOS	-2.470.434.393	-939.682.127
<b>EFFECTIVO NETO POR ACTIVIDADES OPERATIVAS</b>	<b>10.642.305.640</b>	<b>4.311.531.440</b>
<b>FLUJO DE EFECTIVO POR ACTIVIDADES DE INVERSIÓN</b>		
AUMENTO/DISMINUCIÓN NETO/A DE INVERSIONES TEMPORARIAS	0	0
AUMENTO/DISMINUCIÓN NETO/A DE INVERSIONES A LARGO PLAZO	0	0
AUMENTO/DISMINUCIÓN NETO/A DE PROPIEDAD, PLANTA Y EQUIPO	-16.446.032.764	-12.648.674.332
<b>EFFECTIVO NETO POR ACTIVIDADES DE INVERSIÓN</b>	<b>-16.446.032.764</b>	<b>-12.648.674.332</b>
<b>FLUJO DE EFECTIVO POR ACTIVIDADES DE FINANCIAMIENTO</b>		
APORTE DE CAPITAL	1.610.000.000	0
AUMENTO/DISMINUCIÓN NETO/A DE PRÉSTAMOS	-309.617.037	-225.731.255
DIVIDENDOS PAGADOS	-1.542.056.592	-1.296.111.738
AUMENTO/DISMINUCIÓN NETO/A DE INTERESES	-157.396.398	-54.175.500
<b>EFFECTIVO NETO POR ACTIVIDADES DE FINANCIAMIENTO</b>	<b>-399.070.027</b>	<b>-1.576.018.493</b>
<b>EFFECTO DE LAS GANANCIAS O PÉRDIDAS POR DIFERENCIAS DE TIPO DE CAMBIO</b>	<b>0</b>	<b>0</b>
AUMENTO/DISMINUCIÓN NETO/A DE EFECTIVOS Y SUS EQUIVALENTES	-6.202.797.151	-9.913.161.385
EFFECTIVO Y SUS EQUIVALENTES AL COMIENZO DEL PERIODO	15.490.237.013	25.403.398.398
<b>EFFECTIVO Y SUS EQUIVALENTES AL CIERRE DEL PERIODO</b>	<b>9.287.439.862</b>	<b>15.490.237.013</b>

  
CP Tomás Mansito  
Contador Público

 **zamphiropolos**  
Artes Gráficas Zamphiropolos S.A.

  
Andrea Eulerich Zamphiropolos  
Representante Legal

Firmado al solo efecto de su identificación  
Con el Dictamen de fecha  
23 JUL 2023  
CINTHIA TELLEZ DE RIVAS  
Registro SET 055/2020

ESTADO DE CAMBIOS DEL PATRIMONIO NETO

1-IDENTIFICACION DEL CONTRIBUYENTE		2- EJERCICIO FISCAL	
RAZON SOCIAL O NOMBRE Y APELLIDO	IDENTIFICADOR RUC	DESDE	HASTA
ARTES GRAFICAS ZAMPHIROPOLOS S.A	80003182-2	2021	2022

3- IDENTIFICACION DEL REPRESENTANTE LEGAL	4- IDENTIFICACION DEL CONTADOR		4- IDENTIFICACION DEL AUDITOR	
APELLIDOS / NOMBRES	APELLIDOS/NOMBRES	IDENTIFICADOR RUC	APELLIDOS/NOMBRES	IDENTIFICADOR RUC
EULERICH ZAMPHIROPOLOS ANDREA	MANSITO TOMÁS	1465259-5	TELLEZ CINTHIA	1356143-0

Cuentas	CAPITAL		RESERVAS			RESULTADOS		PATRIMONIO NETO
	INTEGRADO	LEGAL	DE REVALÚO	OTRAS RESERVAS	ACUMULADOS	DEL EJERCICIO		
SALDO AL INICIO DEL EJERCICIO 2021	8.800.000.000	1.760.000.000	22.740.594.881	5.942.623.869	40.131.686.705	4.821.726.752	84.196.632.187	
MOVIMIENTOS DEL EJERCICIO	0	0	0	0	0	0	0	
INTEGRACIÓN DE CAPITAL	39.594.862.406	0	0	0	0	0	39.594.862.406	
TRANSFERENCIA A DIVIDENDOS A PAGAR	0	0	0	0	0	-1.358.551.052	-1.358.551.052	
TRANSEFERENCIA A RESULTADOS ACUMULADOS	0	0	0	0	0	0	0	
AJUSTES/ DESAFECTAC. DE RESULT. ACUMULADOS	0	0	0	0	-40.131.686.705	-3.463.175.700	-43.594.862.405	
RESERVA LEGAL	0	411.569.985	0	0	0	0	411.569.985	
RESERVA DE REVALÚO	0	0	-10.091.920.529	0	0	0	-10.091.920.529	
OTRAS RESERVAS	0	0	0	370.920.506	0	0	370.920.506	
RESULTADO DEL EJERCICIO	0	0	0	0	0	7.819.829.707	7.819.829.707	
SALDO AL CIERRE DEL EJERCICIO 2021 E INICIO DEL EJERCICIO 2022	48.394.862.406	2.171.569.985	12.648.674.332	6.313.544.375	0	7.819.829.707	77.348.480.805	
MOVIMIENTOS DEL EJERCICIO 2022	0	0	0	0	0	0	0	
INTEGRACIÓN DE CAPITAL	1.610.000.000	0	0	0	0	-1.610.000.000	0	
TRANSFERENCIA A DIVIDENDOS A PAGAR	0	0	0	0	0	-1.720.362.535	-1.720.362.535	
TRANSEFERENCIA A RESULTADOS ACUMULADOS	0	0	0	0	0	0	0	
AJUSTES/ DESAFECTAC. DE RESULT. ACUMULADOS	0	0	0	0	0	-609.009.264	-609.009.264	
RESERVA LEGAL	0	0	0	0	0	0	0	
RESERVA DE REVALÚO	0	0	0	0	0	0	0	
OTRAS RESERVAS	-4.862.406	496.486.960	3.880.457.907	4.862.406	0	-3.880.457.908	496.486.959	
RESULTADO DEL EJERCICIO	0	0	0	0	0	9.433.252.246	9.433.252.246	
SALDO AL CIERRE DEL EJERCICIO 2022	50.000.000.000	2.668.056.945	16.529.132.239	6.318.408.781	0	9.433.252.246	84.948.848.211	

  
CP Tomás Mansito  
Contador Público

 **zamphiropolos**  
Artes Gráficas Zamphiropolos S.A.

  
Andrea Eulerich Zamphiropolos  
Representante Legal

Firmado al solo efecto de su identificación  
Con el Dictamen de Fecha:  
**25 JUL 2023**  
**CINTHIA TELLEZ DE RIVAS**  
Registro SET 055/2020

ANEXO N° 5  
NOTAS A LOS ESTADOS FINANCIEROS

1- IDENTIFICACIÓN DEL CONTRIBUYENTE		2- EJERCICIO FISCAL	
RAZÓN SOCIAL O NOMBRES Y APELLIDOS	IDENTIFICADOR RUC	DESDE	HASTA
ARTES GRAFICAS ZAMPHIROPOLOS S.A.	80003182-2	2021	2022

3- IDENTIFICACIÓN DEL REPRESENTANTE LEGAL	4- IDENTIFICACIÓN DEL CONTADOR		5- IDENTIFICACIÓN DEL AUDITOR	
APELLIDOS/NOMBRES	APELLIDOS/ NOMBRES	IDENTIFICADOR RUC	APELLIDOS/ NOMBRES	IDENTIFICADOR RUC
EULERICH ZAMPHIROPOLOS ANDREA	MANSITO TOMÁS	1465259-5	TELLEZ CINTHIA	1356143-0

1) NATURALEZA JURÍDICA

ARTES GRAFICAS ZAMPHIROPOLOS S.A. fue constituida por escritura publica el 31 de julio de 1980, aprobados sus Estatutos sociales y reconocida su Personería Jurídica por el decreto 23.006 e inscripta en el Registro Publico de Comercio anotado bajo el N.º 218, folio 330 y siguientes, Sección Contratos, el 15/06/1991. El objeto principal de la sociedad es dedicarse a la industria de Impresiones (imprenta), destinados para su utilización en cualquier proceso comercial o industrial y la comercialización local o externa de los procesos elaborados, de su materia prima o de la maquina de producción.

\* PLANTA FABRIL: Ubicada sobre la Avenida Artigas N.º 2100 esq. San Estanislao - Asunción

2) BASE DE PREPARACIÓN DE LOS ESTADOS FINANCIEROS

2.1) Los Estados Financieros de la Empresa se elaboran en base a las Normas de Información Financiera emitida por el Consejo de Contadores Públicos del Paraguay para la presentación de los mismos a la Subsecretaría de Estado de Tributación, se aplica lo dispuesto en la Ley N.º 125/91, Ley N.º 6380/19 y decretos reglamentarios, utilizando el formato especificado en la Resolución General N.º 49.

2.2) Tal como los requieren la Normas Internacionales de Información Financiera y la Resolución General N.º 49/14 se presentan los estados financieros comparativos del presente ejercicio y el anterior.

2.3) Los estados financieros están expresados en la moneda oficial de la República del Paraguay, el guaraní.

2.4) Los mismos han sido confeccionados en base a costos históricos y no reconocen el efecto de la inflación en la situación patrimonial y financiera de la entidad, ni sobre los resultados del ejercicio al 31 de diciembre de 2022, debido a que los ajustes de la variación monetaria no constituyen todavía una practica contable aceptada en Paraguay, excepto por el componente de "Propiedad, Planta y Equipo", cuyo criterio de valuación se establece en la Nota C.8, y los activos y pasivos en moneda extranjera que son valuados de acuerdo a lo mencionado en la Nota C.1.

3) SISTEMA DE CONTABILIDAD

3.1) El sistema de Contabilidad empleado por el ente es el Payrvs, la información para generar los asientos diarios se obtiene a través de los módulos integrados

4) NOMINA DE LA DIRECCIÓN Y EL PERSONAL SUPERIOR

4.1) Nómina de la Dirección:

Nombre y Apellido	Cargo
Sra. Susana Zamphiropolos	Director - Presidente
Ing. Christian Eulerich Zamphiropolos	Director - Gerente General
Lic. Andrea Eulerich Zamphiropolos	Director - Gerente Administrativo y Financiero
Lic. Alice Núñez de Sena	Sindico Titular
Sr. Javier Apesteigala	Sindico Suplente

4.2) Plana Ejecutiva

Nombre y Apellido	Cargo
Sr. Luis Vallese	Gerente Comercial
Sr. Daniel Bogarín	Gerente de Producción
Sra. Mariana Ekart	Administración del Talento Humano
CP Tomás Mansito	Contador General

5) INFORMACIÓN REFERENTE A LOS ACTIVOS Y PASIVOS

5.1) Valuación de la moneda extranjera

Los activos y pasivos en moneda extranjera se expresan en el estado de situación patrimonial a los tipos de cambio vigentes al 31/12/2022, de acuerdo con los datos de la SET que son 7.322,90 y 7.339,62 Gs/USD y al 31/12/2021 que son TC 6.870,81 y 6.887,40 Gs/USD.

5.2) Disponibilidades

El saldo al 31 de Diciembre de 2021 y 2022 esta compuesto de las siguientes cuentas, en guaraníes:

Cuentas	2022	2021
Recaudaciones a Depositar	73.584.159	202.998.838
Caja	176.049.839	58.551.623
Fondo Fijo	2.444.377	0
Bancos	9.035.361.487	15.228.686.552
<b>Total Disponibilidades</b>	<b>9.287.439.862</b>	<b>15.490.237.013</b>

Los saldos en Bancos se compone de la siguiente manera:

Cuentas	2022	2021
BANCO ITAU - CTA. CTE. N° 00041627/8	6.371.069.726	8.318.312.389
BCO. CONTINENTAL - CTA. CTE. N° 08-557098-08	72.389.659	476.127.357
BCO. REGIONAL S.A. - CTA. CTE. N° 18107049077	61.492.302	479.677.663
BANCO GNB PY S.A. - CTA. CTE. N° 0091062472/001	51.525.928	410.841.817
B.N.F. - CTA. CTE. N° 0-059392-3	49.623.717	890.738.909
VISION BANCO CTA. CTE. 35515-0	63.810.771	339.524.598
BCO. ATLAS - CTA. CTE. N° 9978674	310.034.469	1.715.059.648
BCO. CONTINENTAL - CTA. CTE. N° 06-00557098-09	10.000.000	13.949.121

Firmado al solo efecto de su identificación  
Con el Dictamen de Fecha:  
25 JUL 2023  
CINTHIA TELLEZ DE RIVAS  
Registro SET 055/2020

ANEXO N° 5  
NOTAS A LOS ESTADOS FINANCIEROS

1-IDENTIFICACIÓN DEL CONTRIBUYENTE		2- EJERCICIO FISCAL	
RAZÓN SOCIAL O NOMBRES Y APELLIDOS	IDENTIFICADOR RUC	DESDE	HASTA
ARTES GRAFICAS ZAMPHIROPOLOS S.A.	80003182-2	2021	2022

3- IDENTIFICACIÓN DEL REPRESENTANTE LEGAL	4- IDENTIFICACIÓN DEL CONTADOR		5- IDENTIFICACIÓN DEL AUDITOR	
APELLIDOS/ NOMBRES	APELLIDOS/ NOMBRES	IDENTIFICADOR RUC	APELLIDOS/ NOMBRES	IDENTIFICADOR RUC
EULERICH ZAMPHIROPOLOS ANDREA	MANSITO TOMÁS	1465259-5	TELLEZ CINTHIA	1356143-0

SUDAMERIS - CTA. CTE. N° 13-310300	0	0
BBVA - CTA. CTE. N° 1302899350	72.913.991	1.458.125.624
BANCO ITAU - CTA. CTE. U\$S N° 05000607-0	716.981.990	228.463.022
CONTINENTAL - CTA. AHORRO U\$S N° 06-00745700-06	36.705.348	619.054.204
BBVA - CTA. AHORRO EUR. N° 2102014050	27.119.674	29.585.736
VISION BANCO CTA CTE. U\$S 38968-3	36.860.674	47.038.502
BANCO ATLAS CTA CTE. U\$S 997676	1.154.833.248	202.187.764
<b>Total Bancos</b>	<b>9.035.381.487</b>	<b>15.228.668.652</b>

**5.3) Inversiones Temporarias**

En el rubro de Inversiones Temporarias se registran los depósitos a plazo fijo (CDA) realizados en Bancos de Plaza. La composición se detalla en el siguiente cuadro:

Cuentas	2022	2021
BANCO BASA CDA GS 43194	1.000.000.000	1.000.000.000
VISION BANCO CDA GS 3526686	1.000.000.000	1.000.000.000
BANCO ITAU CDA N° 6420	1.000.000.000	1.000.000.000
<b>Total Inversiones Temporarias</b>	<b>3.000.000.000</b>	<b>3.000.000.000</b>

**5.4) Créditos**

En el rubro de créditos se registran las ventas a crédito a clientes, deudores varios, intereses a vencer a corto plazo, así como otros créditos. La composición se detalla en el siguiente cuadro:

Cuentas	2022	2021
Clientes	19.309.162.386	13.427.606.161
Menos: Previsión para incobrables	-764.684.628	0
Intereses a cobrar	292.671.233	246.273.973
Intereses a Devengar	129.530.866	183.737.062
Cheques Diferidos	72.247.713	54.454.100
Retenciones del I.V.A.	0	95.534.035
I.V.A. Crédito Fiscal	0	46.618.107
Retenciones del IRE	0	141.382.432
Anticipo a Proveedores	2.884.775.482	103.707.922
<b>Total Créditos</b>	<b>21.923.703.052</b>	<b>14.299.313.792</b>

La composición de Clientes se detalla en el siguiente cuadro:

Clientes	2022	2021
TRIBUNAL SUPERIOR DE JUSTICIA ELECTORAL	2.313.677.200	0
SOLVER INDUSTRIAL S.R.L.	1.747.810.171	0
CONSORCIO CONTROL ELECTRONICO VEHICULAR	970.668.055	0
PRODOC S.A.	831.678.709	1.164.291.350
MINISTERIO DE EDUCACION Y CIENCIAS	815.531.500	0
CAÑAS PARAGUAYAS SA	569.717.388	368.620.852
COOPERATIVA MULTIATIVA NEULAND LTDA.	552.690.985	466.474.188
MUNICIPALIDAD DE LAMBARE.	540.600.000	540.600.000
PODER JUDICIAL- CORTE SUPREMA DE JUSTICIA	535.520.000	256.320.000
NICOLAS GONZALEZ, ODONE	503.441.395	0
IRIS S.A.I.C.	461.847.613	181.604.749
BANCARD S.A.	425.920.000	0
GAMBLING S.A.	390.889.999	0
LETICIA MARIA INSFRAN NUÑEZ	376.156.506	0
SEGEL LOGISTICA S.A.	342.949.950	301.119.400
MOLINO ASUNCENO ALBERTO HEILBRUNN S.A.	249.645.000	286.827.300
BIGGIE S.A.	247.966.700	0
COOPERATIVA UNIVERSITARIA LTDA.	201.707.300	0
LEONI WIRING SYSTEMS DE PARAGUAY S.R.L.	196.148.960	0
MUNICIPALIDAD DE ASUNCION	189.822.900	149.130.000
BANCO NACIONAL DE FOMENTO	178.323.750	0
BANCO ITAU S.A.	151.960.000	0
TECNOMYL S.A.	139.158.210	0
HIERBAPAR S.A.C.I.	137.261.312	0
DARPY S.A.	130.765.722	0
CONSORCIO SOLSEG	0	2.115.159.246
MINISTERIO DE RELACIONES EXTERIORES	0	739.497.000

**ANEXO N° 5  
NOTAS A LOS ESTADOS FINANCIEROS**

1- IDENTIFICACIÓN DEL CONTRIBUYENTE		2- EJERCICIO FISCAL	
RAZÓN SOCIAL O NOMBRES Y APELLIDOS	IDENTIFICADOR RUC	DESDE	HASTA
ARTES GRAFICAS ZAMPHIROPOLOS S.A.	80003182-2	2021	2022

3- IDENTIFICACIÓN DEL REPRESENTANTE LEGAL		4- IDENTIFICACIÓN DEL CONTADOR		5- IDENTIFICACIÓN DEL AUDITOR	
APELLIDOS/NOMBRES		APELLIDOS/ NOMBRES	IDENTIFICADOR RUC	APELLIDOS/ NOMBRES	IDENTIFICADOR RUC
EULERICH ZAMPHIROPOLOS ANDREA		MANSITO TOMÁS	1465259-5	TELLEZ CINTHIA	1356143-0

ASEGURADORA DEL ESTE S.A. DE SEGUROS	0	169.137.600
INCA I.C.S.A.	0	144.345.840
UNIVERSIDAD NACIONAL DE ASUNCION	0	120.000.000
PMG S.A.	0	113.800.000
FRIGORIFICO CONCEPCION SA	0	100.562.317
POLICIA NACIONAL	0	100.000.000
BANCO CONTINENTAL S.A.E.C.A.	0	94.870.507
OTROS CLIENTES	6.107.303.061	6.015.445.802
<b>Total Clientes</b>	<b>19.309.162.386</b>	<b>13.427.606.161</b>

**5.5) Inventarios**

En el rubro de Inventarios se registran las materias primas en stock y en proceso de producción. La composición se detalla en el siguiente cuadro:

Cuentas	2022	2021
PLASTIFICADOS	2.091.363.417	1.625.078.496
ADHESIVOS	4.737.223.096	3.523.868.867
PAPELES EN BOBINAS	4.302.252.046	3.507.807.626
PAPELES EN PLIEGOS	6.481.295.816	4.077.243.134
CHAPAS	65.522.284	142.395.810
TINTAS Y BARNICES	2.186.068.266	2.239.251.686
INSUMOS Y MATERIALES VARIOS	3.554.361.969	3.134.230.078
HOLOGRAMAS	1.122.145.545	1.949.785.789
<b>TOTAL MATERIAS PRIMAS</b>	<b>24.540.232.439</b>	<b>20.199.661.486</b>
Materiales, Suministros y Repuestos	0	24.660.349
Papelaría y Útiles de Oficina en Existencia	31.474.580	0
<b>Total Inventarios</b>	<b>24.571.707.019</b>	<b>20.224.321.835</b>

**5.6) Gastos Pagados por Adelantado**

Este rubro registra los gastos no devengados, específicamente seguros a vencer. El mismo esta compuesto de las siguientes cuentas, en guaraníes

Cuentas	2022	2021
Seguros a Vencer	71.093.723	74.734.202
<b>Total Gastos Pagados por Adelantado</b>	<b>71.093.723</b>	<b>74.734.202</b>

**5.7) Otros Activos**

Este rubro registra otros activos no contemplados en los rubros anteriores. El mismo esta compuesto de las siguientes cuentas, en guaraníes.

Cuentas	2022	2021
IMPORTACIONES EN CURSO	0	4.849.382.767
ANTICIPOS AL DESPACHANTE	170.517.639	22.774.544
MAQUINARIAS EN TRANSITO	0	8.529.390.904
DEBITOS EN SUSPENSO	0	56.743.116
GARANTIA DE ALQUILER	16.395.000	1.700.000
SOFTWARE INFORMATICO EN DESARROLLO	0	1.626.382.009
TARJETAS DE CREDITO	74.844.481	0
GASTOS A RENDIR	4.691.566	0
SOFTWARE INFORMATICO (A DEVENGAR)	44.694.339	0
ACTIVO POR IMPUESTOS DIFERIDOS (nota 5.8)	93.511.838	0
<b>Total Otros Activos</b>	<b>404.654.883</b>	<b>15.086.373.340</b>

**5.8) Activo por Impuestos Diferidos**

Teniendo en cuenta el efecto impositivo de las diferencias temporarias, la empresa reconoce activos por impuestos diferidos. En dicho sentido los activos por impuestos diferidos corresponden a los valores del impuesto sobre las ganancias a recuperar en periodos gravables futuros y los cuales se derivan de las diferencias temporarias deducible que dan derecho a compensaciones futuras.

Los activos por impuestos diferidos que pudieran generar diferencias temporarias son:

<b>Aplicación del impuesto diferido</b>	
PROVISION PARA COSTOS Y GASTOS (Cuenta)	935.118.385
Tasa del impuesto	10%
<b>Impuesto a la Renta</b>	<b>93.511.838</b>

Por dicha aplicación se observa diferencia entre el resultado contable de los EEEF vs el Form 500

ANEXO N° 5  
NOTAS A LOS ESTADOS FINANCIEROS

1- IDENTIFICACION DEL CONTRIBUYENTE		RAZON SOCIAL O NOMBRES Y APELLIDOS		IDENTIFICADOR RUC		ARTES GRAFICAS ZAMPHIROPOLOS S.A.	
2- EJERCICIO FISCAL		HASTA		DESDE		2022	
3- IDENTIFICACION DEL REPRESENTANTE LEGAL		APELLIDOS/ NOMBRES		IDENTIFICADOR RUC		EULERICH ZAMPHIROPOLOS ANDREA	
4- IDENTIFICACION DEL CONTADOR		IDENTIFICADOR RUC		NOMBRES		MANANTO TOMAS	
5- IDENTIFICACION DEL AUDITOR		IDENTIFICADOR RUC		NOMBRES		TELLEZ CINTHIA	
						1356143-0	

Resultado contable según aplicación de impuesto diferido en los EFFF	9.433.252.246
Resultado del formulario según aplicación de impuesto diferido	9.339.740.410

5.9) Créditos a Largo Plazo  
Este rubro contempla documentos a cobrar a largo plazo e intereses a Devengar a Largo Plazo  
El mismo esta compuesto de las siguientes cuentas, en guaraníes.

Cuentas	2022	2021
DOCUMENTOS A COBRAR A LARGO PLAZO	113.800.000	0
INTERESES A DEVENGAR	175.465.130	0
Total Créditos a Largo Plazo	289.265.130	0

5.10) Inversiones a Largo Plazo  
Este rubro contempla las acciones que la empresa viene invertidas en la firma INGENIA PARAGUAY S.A.  
El mismo esta compuesto de las siguientes cuentas, en guaraníes.

Cuentas	2022	2021
ACCIONES EN OTRAS EMPRESAS	240.000.000	240.000.000
Total Inversiones a Largo Plazo	240.000.000	240.000.000

5.11) Propiedad, Planta y Equipo (Bienes en Operación)  
Las propiedades, plantas y equipos se exponen a su costo histórico ajustado por el índice de precios al consumo (IPC) emitido por el Banco Central del Paraguay (BCP) para los bienes adquiridos antes del año 2020; menos la correspondiente depreciación acumulada. El incremento neto por la revaloración se acredita a la respectiva reserva patrimonial, cuyo saldo puede ser utilizado únicamente para aumentar el capital.  
A partir del 2020 ya no se considera el revalorado de los bienes del activo fijo, según lo establecido por las regulaciones tributarias vigentes.  
El costo de las mejoras que extienden la vida útil de los bienes o aumenta su capacidad productiva es imputado a las cuentas respectivas del activo. Los gastos de mantenimiento son cargados a los Resultados.

Cuentas	2022	2021
Inmuebles	10.169.754.591	3.312.168.720
Rodados/ transportes	3.654.444.264	3.478.513.270
Muebles, útiles y enseres	4.920.488.036	4.602.907.019
Máquinas	71.539.013.914	58.385.748.803
Equipos	8.022.878.902	7.142.031.822
Herramientas	286.690.188	286.690.188
Mejoras en predio ajeno	12.963.046.522	12.710.752.741
Instalaciones en el inmueble	1.532.753.865	1.528.926.105
Mejoras en locales propios	23.818.182	0
Repuestos y accesorios	1.645.146.596	1.645.146.596
Construcción de Estacionamiento	129.121.583	0
Total Bienes en Operación	114.786.154.643	93.692.865.264

La cuota de depreciación por desgaste, deterioro u obsolescencia se aplica sobre el valor del activo fijo, incluido el biológico, de acuerdo con los años de vida útil menos el porcentaje de valor residual, que se señala más abajo por cada tipo de bien.  
La composición del rubro en guaraníes, se muestra en el siguiente cuadro:

Cuentas	2022	2021
Bienes en operación	114.786.154.643	93.692.865.264
Menos: Depreciación Acumulada	-72.665.961.804	-69.494.941.319
Total Propiedad, Planta y Equipo	42.120.192.839	24.197.943.945

5.12) Propiedad, Planta y Equipo (Bienes Fuera de Operación)  
Este rubro registra los Bienes y Equipos de la División Satelital, fuera de operación y esta compuesto de las siguientes cuentas, en guaraníes:

Cuentas	2022	2021
Bienes fuera de operación	3.799.225.460	3.799.225.460
Menos: Provisión por Obsolescencia	-3.799.225.460	-3.799.225.460
Total Bienes fuera de operación	0	0

5.13) Activos Intangibles  
Este rubro registra la compra de programas informáticos y licencias (software).  
El mismo esta compuesto de las siguientes cuentas, en guaraníes.

Cuentas	2022	2021
Programas Informáticos y Licencias de Software	5.669.779.485	4.043.397.476

**ANEXO N° 5  
NOTAS A LOS ESTADOS FINANCIEROS**

1-IDENTIFICACIÓN DEL CONTRIBUYENTE		2- EJERCICIO FISCAL	
RAZÓN SOCIAL O NOMBRES Y APELLIDOS	IDENTIFICADOR RUC	DESDE	HASTA
ARTES GRAFICAS ZAMPHIROPOLOS S.A.	80003182-2	2021	2022

3- IDENTIFICACIÓN DEL REPRESENTANTE LEGAL		4- IDENTIFICACIÓN DEL CONTADOR		5- IDENTIFICACIÓN DEL AUDITOR	
APELLIDOS/NOMBRES		APELLIDOS/ NOMBRES		APELLIDOS/ NOMBRES	
		IDENTIFICADOR RUC		IDENTIFICADOR RUC	
EULERICH ZAMPHIROPOLOS ANDREA		MANSITO TOMÁS		TELLEZ CINTHIA	
		1465259-5		1356143-0	

Menos: Amortización Acumulada	-3.916.482.544	-3.290.144.597
<b>Total</b>	<b>1.753.296.941</b>	<b>753.252.879</b>

Cuentas	2022	2021
TOTAL ACTIVO CORRIENTE	59.258.598.539	68.174.980.182
TOTAL ACTIVO NO CORRIENTE	44.402.754.910	25.191.196.824
<b>Total</b>	<b>103.661.353.449</b>	<b>93.366.177.006</b>

**5.14) Cuentas a Pagar**

Este rubro registra las obligaciones con Proveedores locales y del exterior, así como con los acreedores varios. El mismo esta compuesto de las siguientes cuentas, en guaraníes

Cuentas	2022	2021
Proveedores locales	9.089.008.011	3.527.990.324
Proveedores del exterior	677.448.265	7.654.159.434
Otros Acreedores (Anticipo de Clientes)	71.325.482	0
<b>Total Cuentas a Pagar</b>	<b>9.847.779.738</b>	<b>11.182.149.758</b>

La composición de la cuenta Proveedores Locales es la siguiente:

Proveedores Locales	2022	2021
DAVID ISMAJOVICH SKLAJEVICH	5.137.734.000	0
BEHMAK S.A	1.585.361.261	881.353.144
COMPANIA MARITIMA PARAGUAYA S.A.	733.785.000	0
KUATIAPO S.A.	341.805.635	46.577.602
PS LINE S.A.	232.365.029	0
SEGEL LOGISTICA S.A.	192.274.448	4.440.000
INDUSTRIA REUNIDA NEMBY S.A.	105.798.220	0
INGENIA PARAGUAY S.A.	67.896.000	0
WACKENHUT PARAGUAY S.A.	65.571.530	0
HUGO CENTURION GALLAGHER	55.000.000	55.000.000
ASEGURADORA DEL ESTE S.A. DE SEGUROS	42.417.880	240.817.320
SERVICIOS TECNOLOGICOS S.R.L.	38.617.920	0
ITTI S.A.E.C.A.	38.204.706	0
PIROY S.A.	35.800.438	0
PROTECCION DOCUMENTAL S.A.	35.750.000	0
JOSE ISRAEL GOMEZ LOPEZ	27.890.556	0
ENVACO S.A.	27.525.232	0
RECURSOS GRAFICOS S.A.	22.590.594	0
COOPERATIVA CHORTITZER LTDA.	22.043.513	0
ESEGE S.A.	21.426.864	0
EL MEJOR S.R.L	21.027.446	18.875.624
LORENZO CASTILLO BARUA	20.183.955	0
QUIMICA GLOBAL S.A.	16.211.400	0
BLUEOCEANCOMPANY S.A.	16.153.096	0
INVIPINT S.A.C.I.	14.800.000	0
HELMUT HARSCH	13.456.040	0
DOCUNET S.A.	13.315.318	0
COMPUTER PLUS S.A.	12.585.100	0
FONDO ESTRELLA S.A.	10.435.100	0
RIEDER Y CIA. S.A.C.I.	9.809.524	48.761.988
PARAGUAY INSUMOS S.A.	9.375.000	0
GONZALEZ GIMENEZ Y CIA S.A.C.	9.010.000	0
HAGRAF S.A.	7.213.599	0
OSCAR EDUARDO GRAU TITO	7.186.956	0
EVEREST INGENIERIA S.R.L.	6.626.081	0
CESAR ALEJANDRO DIAZ SANTACRUZ	6.600.000	0
JOSE MARIA GODOY LOPEZ	6.600.000	0
TECNOLOGIK S.R.L.	6.539.601	0
INFOMARKET S.R.L.	5.130.394	0
COLOR SHOP DIGITAL S.A.	5.060.426	0
MULTIFLEX S.R.L.	4.774.000	0
CODIG S.A.	4.575.000	0
COLECTIVO S.A.	3.600.000	0
INDUTRANS S.A.	3.600.000	0

*[Handwritten signatures and initials]*

ANEXO N° 5  
NOTAS A LOS ESTADOS FINANCIEROS

1-IDENTIFICACIÓN DEL CONTRIBUYENTE		2- EJERCICIO FISCAL	
RAZÓN SOCIAL O NOMBRES Y APELLIDOS	IDENTIFICADOR RUC	DESDE	HASTA
ARTES GRAFICAS ZAMPHIROPOLOS S.A.	80003162-2	2021	2022

3- IDENTIFICACIÓN DEL REPRESENTANTE LEGAL		4- IDENTIFICACIÓN DEL CONTADOR		5- IDENTIFICACIÓN DEL AUDITOR	
APELLIDOS/NOMBRES		APELLIDOS/ NOMBRES	IDENTIFICADOR RUC	APELLIDOS/ NOMBRES	IDENTIFICADOR RUC
EULERICH ZAMPHIROPOLOS ANDREA		MANSITO TOMÁS	1465259-5	TELLEZ CINTHIA	1356143-0

TUPI RAMOS GENERALES S.A.	3.527.000	0
LABORATORIOS CONSTANZO E.I.R.L.	3.300.000	0
RACING HUB E.A.S. UNIPERSONAL	2.900.000	0
ROBERTO ALVARENGA BENITEZ	2.750.000	0
CINTAS S.A.	2.629.500	0
VERONICA CONCEPCION MORENO	2.420.000	0
RECORD ELECTRIC S.A.E.C.A	2.369.000	0
VASCO PARAGUAY S.A.	1.778.885	0
SERVICIOS Y PRODUCTOS MULTIMEDIOS S.A.	1.735.396	0
JUNIC S.A.	1.500.000	0
CARMELO GAVILAN MARTINEZ	1.436.850	0
MUSTER S.A.	1.420.200	0
MULTISOFT	1.100.000	0
TECNOBUSINESS S.A.	1.000.000	0
DHL S.R.L.	951.458	0
GERMANY S.A.C.I.	860.000	0
JF COURIER S.R.L.	770.000	0
BIGBOX S.R.L.	595.350	0
TIC SOLUTIONS GROUP S.R.L.	450.000	0
EDUARDO GABRIEL RAMIREZ DOMINGUEZ	350.000	0
SO ON S.A.	212.000	0
GRAFEX S.A.	201.000	24.525.000
COPEL S.A.	24.570	15.980.670
OTROS PROVEEDORES	0	2.078.077.222
J.FLEISCHMAN Y CIA S.R.L.	0	113.581.754
<b>Total Proveedores Locales</b>	<b>9.099.008.011</b>	<b>3.527.890.324</b>

La composición de la cuenta Proveedores del Exterior es la siguiente:

Cuentas	2022	2021
ROXCEL TRADING GMBH	601.833.574	
ARCLAD	39.170.084	
SAKURAI GRAPHIC SYSTEMS CORP.	22.513.917	
NICMART	8.619.283	
NILPETER	2.228.309	6.345.918,122
CLEDIBAN S.A.	1.695.237	
SUPREMA FLEXO EMBALAGEN S E ROTULOS EIREL	693.814	
BLEND PAPER SECURITY PAPEIS ESPECIAIS S.A.	492.048	
Otros Proveedores del Exterior	0	1.308.241,312
<b>Total Proveedores del Exterior</b>	<b>677.446.265</b>	<b>7.654.159,434</b>

5.15) Deudas Financieras

Este rubro registra las obligaciones en concepto de préstamos, intereses y deudas a través de tarjetas de crédito. Esta compuesto de las siguientes cuentas, en guaraníes

Cuentas	2022	2021
Préstamos de Entidades Vinculadas (HOTINSA)	309.617.037	0
Intereses a Pagar (HOTINSA)	129.530.866	183.737.062
Tarjetas de crédito a Pagar	1.234.610	0
<b>Total Deudas Financieras</b>	<b>440.382.513</b>	<b>183.737.062</b>

5.15) Otras Cuentas por Pagar

Está compuesto por Deudas Fiscales, Laborales, Cargas Sociales, Dividendos a Pagar, Comisiones a Pagar; según detalle:

Cuentas	2022	2021
DEUDAS FISCALES CORRIENTES	416.607.767	598.886.692
OBLIGACIONES LABORALES Y CARGAS SOCIALES	229.495.526	213.232.373
DIVIDENDOS A PAGAR	189.768.735	182.828.984
COMISIONES A PAGAR	1.202.077.899	1.288.371.149
INTERESES A DEVENGAR (CDA)	135.013.814	246.273.973
SUELDOS A PAGAR	634.877	0
AGUINALDOS A PAGAR	9.498.842	0
<b>Total Otras Cuentas por Pagar</b>	<b>2.183.297.480</b>	<b>2.529.593.171</b>

5.16.1) Deudas Fiscales

*[Handwritten signatures and initials]*

ANEXO N° 5  
NOTAS A LOS ESTADOS FINANCIEROS

1-IDENTIFICACIÓN DEL CONTRIBUYENTE		2- EJERCICIO FISCAL	
RAZÓN SOCIAL O NOMBRES Y APELLIDOS	IDENTIFICADOR RUC	DESDE	HASTA
ARTES GRAFICAS ZAMPHIROPOLOS S.A.	80003182-2	2021	2022

3- IDENTIFICACIÓN DEL REPRESENTANTE LEGAL		4- IDENTIFICACIÓN DEL CONTADOR		5- IDENTIFICACIÓN DEL AUDITOR	
APELLIDOS/NOMBRES		APELLIDOS/ NOMBRES		APELLIDOS/ NOMBRES	
EULERICH ZAMPHIROPOLOS ANDREA		MANSITO TOMÁS		TELLEZ CINTHIA	
		IDENTIFICADOR RUC		IDENTIFICADOR RUC	
		1465259-5		1356143-0	

Registra los saldos de impuestos.  
El mismo esta compuesto de las siguientes cuentas, en guaraníes

Cuentas	2022	2021
Impuesto a la renta a pagar	283.371.398	449.658.134
I.V.A. a pagar	58.354.679	0
Retenciones de I.V.A. a pagar	77.081.690	149.228.558
<b>Total Deudas Fiscales</b>	<b>418.807.767</b>	<b>598.886.692</b>

5.15.2) Obligaciones Laborales y Cargas Sociales  
Registra los saldos de las obligaciones sociales con el personal y con el Instituto de Previsión Social (IPS).  
El mismo esta compuesto de las siguientes cuentas, en guaraníes

Cuentas	2022	2021
IPS a Pagar	229.495.526	213.232.373
<b>Total Obligaciones Laborales y Cargas Sociales</b>	<b>229.495.526</b>	<b>213.232.373</b>

5.17) Provisiones  
Está compuesto costos y gastos (compras) cuyas facturas fueron emitidas en los primeros meses del año 2023, pero que su devengamiento corresponde al ejercicio 2022. Todas se encuentran debidamente documentadas.

Cuentas	2022	2021
PROVISIONES PARA COSTOS Y GASTOS	1.149.670.846	883.748.061
<b>Total Provisiones</b>	<b>1.149.670.846</b>	<b>883.748.061</b>

5.18) Ingresos Diferidos  
Está compuesto por las ventas facturadas a las clientes de forma anticipada, cuyo proceso de producción aún no se ha efectuado; y por lo tanto aún no fueron devengados los costos relacionados a estas ventas.

Cuentas	2022	2021
Ventas No Realizadas	4.286.675.477	0
<b>Total Ingresos Diferidos</b>	<b>4.286.675.477</b>	<b>0</b>

5.19) Deudas Financieras a Largo Plazo  
Este rubro registra los préstamos realizados entre empresas del mismo grupo.  
El mismo esta compuesto de las siguientes cuentas, en guaraníes

Cuentas	2022	2021
Préstamos de Entidades Vinculadas (HOTINSA)	619.234.074	1.238.468.149
Intereses a Pagar (HOTINSA)	175.465.130	0
<b>Total Deudas Financieras a Largo Plazo</b>	<b>794.699.204</b>	<b>1.238.468.149</b>



Cuentas	2022	2021
<b>TOTAL PASIVO</b>	<b>18.712.505.238</b>	<b>16.017.696.201</b>
<b>TOTAL PATRIMONIO NETO</b>	<b>84.948.848.211</b>	<b>77.348.480.805</b>
<b>Total Pasivo y Patrimonio Neto</b>	<b>103.661.353.449</b>	<b>93.366.177.006</b>

5.20) Cuentas de Resultados

CUENTAS DE RESULTADOS	2022	2021
Ingresos por Ventas	69.970.375.714	63.129.365.524
Costo de Mercaderías	-27.676.238.299	-24.326.658.434
<b>RESULTADO BRUTO S/ VENTAS</b>	<b>42.294.137.415</b>	<b>38.802.707.090</b>
Otros Ingresos	3.773.216.087	940.733.908
Gastos de Ventas	-4.730.592.479	-3.135.541.537
Gastos de Administración	-25.719.439.998	-22.859.616.392
Gastos Financieros	-447.568.908	-399.308.407
Otros Egresos ( depreciaciones y amortizaciones)	-3.797.358.432	-3.962.689.832
Impuesto a la renta	-1.442.654.479	-1.154.905.138
Reserva Legal	-496.486.960	-411.589.985
<b>RESULTADO DEL EJERCICIO</b>	<b>9.433.262.248</b>	<b>7.819.829.707</b>

6) SALDOS Y TRANSACCIONES CON PARTES RELACIONADAS

Los saldos mantenidos con partes relacionadas son los siguientes

Página 7 de 8

**ANEXO N° 5  
NOTAS A LOS ESTADOS FINANCIEROS**

1- IDENTIFICACIÓN DEL CONTRIBUYENTE		2- EJERCICIO FISCAL	
RAZÓN SOCIAL O NOMBRES Y APELLIDOS	IDENTIFICADOR RUC	DESDE	HASTA
ARTES GRAFICAS ZAMPHIROPOLOS S.A.	80003182-2	2021	2022

3- IDENTIFICACIÓN DEL REPRESENTANTE LEGAL		4- IDENTIFICACIÓN DEL CONTADOR		5- IDENTIFICACIÓN DEL AUDITOR	
APELLIDOS/NOMBRES		APELLIDOS/ NOMBRES		APELLIDOS/ NOMBRES	
IDENTIFICADOR RUC		IDENTIFICADOR RUC		IDENTIFICADOR RUC	
EULERICH ZAMPHIROPOLOS ANDREA		MANSITO TOMÁS		TELLEZ CINTHIA	
		1465259-5		1346143-0	

PASIVO CORRIENTE	2022	2021
Préstamos - Hoteles e Inmuebles S.A.	309.617.037	0
Intereses a Pagar - Hoteles e Inmuebles S.A.	129.530.866	183.737.062
<b>PASIVO NO CORRIENTE</b>	<b>2022</b>	<b>2021</b>
Préstamos - Hoteles e Inmuebles S.A.	619.234.074	1.238.468.149
Intereses a Pagar - Hoteles e Inmuebles S.A.	175.465.130	0
<b>TOTAL DE SALDOS CON PARTES RELACIONADAS</b>	<b>1.233.847.107</b>	<b>1.422.205.211</b>

**7) DIFERENCIAS DE CAMBIO EN MONEDA EXTRANJERA**

Las diferencias de cambio en moneda extranjera fueron las siguientes

Cuentas	2022	2021
Diferencia de cambio positiva	741.332.667	498.867.143
Diferencia de cambio negativa	370.764.407	341.916.121
<b>Resultado por Diferencias de Cambio</b>	<b>370.568.460</b>	<b>156.951.022</b>

**8) HECHOS POSTERIORES AL CIERRE DEL EJERCICIO**

No se presentan hechos posteriores que afecten significativamente a la información financiera expuesta al cierre del 31 de diciembre de 2022.

**9) RESTRICCIÓN A LA DISTRIBUCIÓN DE UTILIDADES**

La distribución de utilidades será tratada durante la Asamblea General Ordinaria de Accionistas.


**10) CUENTAS DE ORDEN**

Al cierre del ejercicio no se han presentado hechos financieros que requieran la contabilización de Cuentas de Orden.

  
CP Tomás Mansito  
Contador Público

 **zamphiropolos**  
Artes Gráficas Zamphiropolos S.A.

  
Andrea Eulerich Zamphiropolos  
Representante Legal

  
 Firmado al solo efecto de su identificación  
 Con el Dictamen de Fecha  
**25 JUL 2023**  
**CINTHIA TELLEZ DE RIVAS**  
 Registro SET 055/2020