

DET N° 103/2024

Memorándum

PARA: Econ. Diana Beatriz Vera Mercado, Directora
DIRECCIÓN DE PLANIFICACIÓN ECONÓMICA

DE: Lic. María Rossana Coronel Solalinde, Jefa
DEPARTAMENTO DE ESTUDIOS TÉCNICOS

FECHA: 19 de junio de 2024

REFERENCIA: LLAMADO MOPC N° 23/2024, LICITACIÓN PÚBLICA NACIONAL PARA
LOS SERVICIOS DE SEGURO ODONTOLÓGICO PARA FUNCIONARIOS DEL
MOPC ID N° 444.961.

OBJETO: INFORME ECONOMICO FINANCIERO



Se pone, a su consideración el Informe de la Evaluación Económica Financiera de los oferentes evaluados en el marco del llamado de referencia; el cual se solicitó por medio del Memorándum CEO N° 287/2024, de fecha 13 de junio del 2024; y en atención a la Resolución MOPC N° 1497/2023 de fecha 12 de setiembre de 2023 "POR LA CUAL SE CONFORMA EL COMITÉ DE EVALUACION DE OFERTAS PARA LA CALIFICACIÓN Y EVALUACIÓN DE LAS OFERTAS PRESENTADAS EN EL MARCO DE LOS PROCEDIMIENTOS LICITATORIOS CONVOCADOS POR ESTE MINISTERIO", que en su Artículo N° 3 establece cuanto sigue:..."Disponer que los Titulares de las Dependencias que integran del Comité de Evaluación de Ofertas, deberán comunicar a la Coordinación de Evaluación de Ofertas la designación de los asistentes técnicos profesionales quienes realizarán el estudio y análisis de las ofertas según el área de su competencia" (SIC).

Finalmente, se remite en sobre cerrado 2 (dos) ejemplares del Informe Económico Financiero y las Planillas de cálculo respectivas (originales), a fin de elevar a los Miembros del Comité de Evaluación de Ofertas.

Atentamente,

Asunción, 19 de junio de 2024

AL VICEMINISTERIO DE ADMINISTRACIÓN Y FINANZAS: Para su consideración y posterior remisión a la Coordinación de Evaluación de Ofertas.

Lic. Oscar Villa Alta
Analista Financiero
Dpto. Estudios Técnicos
M.O.P.C.

C.P. José Antonio Paredes García
Jefe Interino
Div. Estudios Especiales - MOPC

Econ. Diana Beatriz Vera Mercado
Directora

Dirección de Planificación Económica

Coordinación de Evaluación de Ofertas
Subdirección de Estudios MOPC

RECIBIDO

Cecilia Camacho

05/07/24

15:36

Estrella esq. Alberdi, Asunción- Paraguay
Tercer Piso- Edificio Imperial
MRCS/JAPG/OVA
estudios tecnicos@mopc.gov.py

Vice Ministerio de Administración de Finanzas
Dirección de Planificación Económica
Departamento de Estudios Técnicos



LLAMADO M.O.P.C. N° 23/2024
LICITACIÓN PÚBLICA NACIONAL PARA LOS SERVICIOS DE SEGURO ODONTOLÓGICO PARA
FUNCIONARIOS DEL MOPC
ID N° 444.961

Asunción, 19 de junio de 2024.

INFORME ECONÓMICO FINANCIERO

I.- INTRODUCCIÓN

El presente informe de evaluación económico financiero es realizada en virtud a lo solicitado por la Coordinación del Comité de Evaluación de Ofertas a través del Memorandum CEO N° 287/2024 de fecha 13/06/2024; y en atención a las disposiciones establecidas en la Resolución MOPC N° 1497/2023 de fecha 12 de setiembre de 2023 "POR LA CUAL SE CONFORMA EL COMITÉ DE EVALUACION DE OFERTAS PARA LA CALIFICACIÓN Y EVALUACIÓN DE LAS OFERTAS PRESENTADAS EN EL MARCO DE LOS PROCEDIMIENTOS LICITATORIOS CONVOCADOS POR ESTE MINISTERIO", que en su Artículo N° 3 establece cuanto sigue:..."Disponer que los Titulares de las Dependencias que integran del Comité de Evaluación de Ofertas, deberán comunicar a la Coordinación de Evaluación de Ofertas la designación de los asistentes técnicos profesionales quienes realizarán el estudio y análisis de las ofertas según el área de su competencia" (SIC).

II.- ACTA DE RECEPCION Y APERTURA DE SOBRE

De conformidad al Acta de Apertura, de fecha 13 de junio de 2024, participan las siguientes empresas:

N°	OFERENTES	MONTO DE LA OFERTA (IVA INCLUIDO)
1	ODONTOLOGIA 3 (TRES) S.A.	Gs. 8.436.000.000
2	CONSORCIO CPD S.A.	Gs. 8.791.200.000
3	PROMEDENT S.A.	Gs. 8.436.000.000

Observación a la Oferta:

PROMEDENT S.A. con RUC 80026096-1, en el acto de apertura realiza la siguiente observación a la oferta CONSORCIO CPD S.A.- CLIO - ECO con RUC 80100660-0:.... "Presenta ratio de liquidez de los años 2021, 2022 y 2023 mientras que el PBC exige ratios de liquidez de los años 2020, 2021 y 2022" (SIC). En este sentido, se aclara que la evaluación de la Capacidad Financiera se ha realizado sobre los criterios y los parámetros establecidos para contribuyentes del IRE GENERAL y del IRP de conformidad a lo establecido en la Sección REQUISITOS DE PARTICIPACIÓN Y CRITERIOS DE EVALUACIÓN; Ítem) Capacidad Financiera, páginas N° 17 al 19 del Pliego de Bases y Condiciones; además se informa que, en el caso de las empresas integrantes del CONSORCIO CPD S.A.- CLIO- ECO han presentado las documentaciones requeridas

PROMEDENT S.A., con RUC 80026096-1 manifiesta cuanto sigue:.... "El Consorcio no cumple con los parámetros exigidos en cuanto a capacidad financiera previstos en la página 19 del PBC" (SIC). En este sentido, se informa que tras la verificación documental y la evaluación se constató que las empresas integrantes del CONSORCIO CPD S.A.- CLIO- ECO "CUMPLEN" con las exigencias establecidas en la Sección REQUISITOS DE PARTICIPACIÓN Y CRITERIOS DE EVALUACIÓN; Ítem) Capacidad Financiera, páginas N° 17 al 19 del Pliego de Bases y Condiciones.

Lic. Oscar Villa Alta
Analista Financiero
Dpto. Estudios Técnicos -
M.O.P.C.

C.P. José Antonio Paredes García
Jefe Interino
Div. Estudios Especiales - MOPC

Lic. María Rossana Coronel
Jefa
Departamento de Estudios Técnicos
M O P C

Econ. Diana Vera M.
Directora
Dirección de Planificación Económica

Estrella esq. Alberdi, Asunción- Paraguay
Tercer Piso- Edificio Imperial
MRCS/JAPG/OVA
estudios tecnicos@mopc.gov.py

Vice Ministerio de Administración de Finanzas
Dirección de Planificación Económica
Departamento de Estudios Técnicos

III.- CRITERIOS DE EVALUACIÓN Y REQUISITOS DE CALIFICACIÓN.

La convocante efectuará la calificación de los oferentes utilizando los requisitos establecidos en la Sección REQUISITOS DE PARTICIPACIÓN Y CRITERIOS DE EVALUACIÓN; Ítem) Capacidad Financiera, páginas N° 17 al 19 del Pliego de Bases y Condiciones. Con el objetivo de calificar la situación financiera actual de los oferentes, se considerarán los siguientes índices.

Con el objetivo de calificar la situación financiera del oferente, se considerarán los siguientes índices:

B) Para contribuyentes de IRE General (Ex IRACIS). Deberán cumplir con el siguiente parámetro:

- Coeficiente de Liquidez:** Activo corriente / Pasivo Corriente debe ser igual o mayor a 1,00 (uno coma cero cero), en promedio. Esta información será extraída de los Balances Generales correspondientes a los ejercicios fiscales cerrados y presentados ante la respectiva autoridad tributaria (años 2020, 2021 y 2022).
- Coeficiente de Solvencia:** Pasivo Total / Activo Total igual o menor a 0,80 (cero con ochenta), en promedio. Esta información será extraída de los Balances Generales correspondientes a los ejercicios fiscales cerrados y presentados ante la respectiva autoridad tributaria (años 2020, 2021 y 2022)
- Rentabilidad s/ Capital:** Porcentaje de utilidad después de impuestos o pérdida con respecto al Capital. El promedio en los años (2020, 2021, 2022), no deberá ser negativo.

C) Para contribuyentes de IRE SIMPLE (Ex IRPC). Deberán cumplir el siguiente parámetro:

Eficiencia: (Ingreso/Egreso). Deberá ser igual o mayor que 1,00 (uno con cero cero); el promedio, de los ejercicios fiscales cerrados correspondiente a los años 2020, 2021, 2022.

D) Para contribuyentes de IRP. Deberán cumplir el siguiente parámetro:

Eficiencia: (Ingreso/Egreso). Deberá ser igual o mayor que 1,00 (uno con cero cero); el promedio, de los ejercicios fiscales cerrados correspondiente a los años 2020, 2021, 2022.

E) Para contribuyentes de exclusivamente IVA General. Deberá cumplir el siguiente parámetro:

Eficiencia: La sumatoria de los Ingresos mensuales/La sumatoria de los Egresos mensuales.

Deberá ser igual o mayor que 1,00; el promedio, de los tres ejercicios fiscales años 2021, 2022, 2023.

OBSERVACION:

*Para el caso de Oferentes en Consorcio, todos los integrantes que formen parte del mismo deberán cumplir con el 100% de los parámetros exigidos. Conforme a la obligación tributaria que le corresponda y al tipo de personería de cada miembro, los integrantes del Consorcio deberán estar al día ante la Autoridad Tributaria.

*Para todos los casos, a partir del segundo decimal se aplicará en los coeficientes de liquidez y solvencia el redondeo por exceso.

Requisitos documentales para la evaluación de la capacidad financiera

Para evaluar el presente criterio, el oferente deberá presentar las siguientes documentaciones:

- Certificado De Cumplimiento Tributario Vigente a la fecha de apertura
- Balance General y Cuadro de Estado de Resultados de los años 2020, 2021 y 2022 para contribuyente de IRE General (Ex IRACIS).
- Formulario N° 120 IVA General de los últimos años 2021, 2022 y 2023, para contribuyentes solo del IVA General.
- Formulario N° 501 de los últimos años 2020, 2021, 2022, para contribuyentes del IRPC/IRE Simple.
- Formulario N° 515 de los últimos años 2020, 2021, 2022, para contribuyentes de Renta Personal.

IV.- EVALUACIÓN DE LAS OFERTAS PRESENTADAS.

4.1. Base Documental para la Evaluación de la Capacidad Financiera

Lic. Oscar Villa Alta
Analista Financiero
Dpto. Estudios Técnicos -
MOPC

C.P. José Antonio Paredes García
Jefe Interino
Div. Estudios Especiales - MOPC

Lic. María Rossana Coronel
Jefa
Departamento de Estudios Técnicos
MOPC

Econ. Diana Vera M.
Directora
División de Planificación Económica

Estrella esq. Alberdi, Asunción- Paraguay
Tercer Piso- Edificio Imperial
MRCS/JAPG/OVA
estudios tecnicos@mopc.gov.py

Vice Ministerio de Administración de Finanzas
Dirección de Planificación Económica
Departamento de Estudios Técnicos

La evaluación de los índices financieros fue realizada en base a los Balances Generales correspondientes al promedio de los años 2020, 2021 y 2022; solicitados en el PBC, para el efecto se procedió a la verificación de la carpeta de oferta (copias) presentada por los oferentes.

a) Observación Documental

En el caso del **CONSORCIO CPD S.A. - CLIO - ECO** tras la revisión integral de las documentaciones presentadas en la carpeta de ofertas (copia) desde el folio 23 en adelante presentó la Escritura N° 120 de fecha 20/08/2019 mediante la cual se procedió a la modificación del consorcio precedentemente citado, que en una parte de la escritura (folio 24) se menciona cuanto sigue: *"PRIMERAMENTE: por este acto, de plena conformidad y previo acuerdo, la firma ECO S.A., conforme Acta de Directorio N° 6 de fecha 14 del cte., ha resuelto ceder y transferir a los demás miembros del Consorcio, todos sus derechos de participación que tiene y le corresponden en el mismo, incluyendo los equipos de radiografía panorámica digital con sus respectivas habilitaciones, quedando estas últimas a nombre de "CLINICA INTEGRAL ODONTOLOGICA-CLIO de Jorge Eduardo Arce Ramírez".- Así mismo, la firma ECO S.A. autoriza al consorcio a seguir utilizando la denominación que primeramente quedara establecida hasta cumplir el objeto para el cual fue constituido y/o modificado; habiendo sido esto aceptado por los representantes de CPD S.A. y CLIO. El Consorcio y la cedente, a partir de la fecha, declaran que nada tienen que reclamarse en ningún concepto"* (SIC). Razón por la cual, se evaluó únicamente a CLINICA INTEGRAL ODONTOLOGICA-CLIO de Jorge Eduardo Arce Ramírez y a CPD S.A. quienes integran el consorcio mencionado.

4.2 Evaluación de la Capacidad Financiera

Con el objetivo de calificar la situación financiera actual de los oferentes, se consideraron los índices establecidos para Contribuyentes del IRE GENERAL y del IRP; debido a que los oferentes evaluados se encuentran afectados por dicha obligación fiscal según se constata en las Constancias de RUC disponibles en las carpetas de ofertas.

A fin de verificar el cumplimiento se utilizará el criterio "Cumple" o "No Cumple".

N° según acta de apertura	EMPRESAS Y/O CONSORCIO DE EMPRESAS	MONTO DE LA OFERTA	CAPACIDAD FINANCIERA PARA CONTRIBUYENTE DEL IRE GENERAL			CONTRIBUYENTE DEL IRP	CRITERIOS
			COEFICIENTE DE LIQUIDEZ AC/PC	COEFICIENTE DE SOLVENCIA PT/AT	RENTABILIDAD S/CAPITAL UDI/C	EFICIENCIA Ingreso/Egreso	
1.-	ODONTOLOGIA 3 (TRES) S.A.	8.436.000.000	Cumple	Cumple	Cumple	NO APLICA	CUMPLE
2.-	PROMEDENT S.A.	8.436.000.000	Cumple	Cumple	Cumple	NO APLICA	CUMPLE
3.-	CONSORCIO CPD S.A.- CLIO- ECO S.A. CLIO de Jorge Eduardo Arce (Líder) COMERCIAL DE PRODUCTOS DESCARTABLES S.A. (CPD)	8.791.200.000	No Aplica Cumple	No Aplica Cumple	No Aplica Cumple	Cumple No Aplica	CUMPLE

1. **ODONTOLOGIA 3 (TRES) S.A.** como contribuyente del IRE GENERAL, **"CUMPLE"** con todos los requisitos mínimos establecido en el Pliego de Bases y Condiciones.
2. **PROMEDENT S.A.** como contribuyente del IRE GENERAL, **"CUMPLE"** con todos los requisitos mínimos establecido en el Pliego de Bases y Condiciones.
3. **CONSORCIO CPD S.A.**
CLIO de Jorge Eduardo Arce como contribuyente del IRP, **"CUMPLE"** con todos los requisitos mínimos establecido en el Pliego de Bases y Condiciones.

Lic. Oscar Villa Alta
Analista Financiero
Dpto. Estudios Técnicos -
M.O.P.C.

C.P. José Antonio Paredes García
Jefe Interino
Div. Estudios Especiales - MOPC

Lic. María Rossana Coronel
Jefa
Departamento de Estudios Técnicos
M.O.P.C.

Econ. Diana Vera M.
Directora
Dirección de Planificación Económica


Estrella esq. Alberdi, Asunción- Paraguay
Tercer Piso- Edificio Imperial
MRC/S/JAPG/OVA
estudiostecnicos@mopc.gov.py

Vice Ministerio de Administración de Finanzas
Dirección de Planificación Económica
Departamento de Estudios Técnicos


COMERCIAL DE PRODUCTOS DESCARTABLES S.A. (CPD) como contribuyente del IRE GENERAL, “**CUMPLE**” con todos los requisitos mínimos establecido en el Pliego de Bases y Condiciones.

En este sentido, se anexan al Informe de Económico Financiero las siguientes planillas: Anexo "A" RESUMEN DE LA CAPACIDAD FINANCIERA, donde se detallan los resultados del análisis financiero, Anexo "B" ANALISIS DE LA SITUACIÓN PATRIMONIAL Y FINANCIERA, en la que se detallan los datos relativos a la situación Contable - Financiera de los oferentes evaluados.


Por todo lo expuesto anteriormente, se eleva el presente Informe de evaluación de la Capacidad Económica Financiera del LLAMADO MOPC N° 23/2024, al Comité de Evaluación de Ofertas a fin de proseguir con los trámites pertinentes de conformidad a las disposiciones contenidas en los Artículos N° 52, 54 y 55 de la Ley N° 7021/2003 “SUMINISTRO Y CONTRATACIONES PÚBLICAS” y los Artículos N° 55 y 62 del Decreto Reglamentario N° 9823/2023.




Lic. Oscar Villa Alta
Analista Financiero
Departamento de Estudios Técnicos



Lic. María Rossana Coronel Solalinde
Jefa
Departamento de Estudios Técnicos



C.P. José Antonio Paredes García
Jefe Interino
División de Estudios Especiales



Econ. Diana Beatriz Vera Mercado
Directora
Dirección de Planificación Económica



**Gabinete del Viceministerio de Administración y Finanzas.
Dirección de Planificación Económicas.
Departamento de Estudios Técnicos**

INFORME ECONÓMICO - FINANCIERO

LLAMADO MOPC N° 23/2024

**LICITACIÓN PÚBLICA NACIONAL PARA LOS
SERVICIOS DE SEGURO ODONTOLÓGICO PARA
FUNCIONARIOS DEL MOPC”
ID N° 444.961.**

**Anexo "A"
RESUMEN DE LA CAPACIDAD FINANCIERA**

**Anexo "B"
ANÁLISIS DE LA SITUACIÓN PATRIMONIAL Y
FINANCIERA**

Lic. Oscar Villa Alta
Analista Financiero
Dpto. Estudios Técnicos -
M.O.P.C.

C.P. José Antonio Paredes García
Jefe Interino
Div. Estudios Especiales - MOPC

Lic. María Rossana Coronel
Jefa
Departamento de Estudios Técnicos
MOPC

Econ. Diana Vera M.
Directora
Dirección de Planificación Económica

ANEXO "A"

RESUMEN DE LA REEVALUACION CAPACIDAD FINANCIERA LLAMADO M.O.P.C. N° 23/2024.

LICITACIÓN PÚBLICA NACIONAL, PARA LOS SERVICIOS DE SEGURO ODONTOLÓGICO PARA FUNCIONARIOS DEL MOPC ID N° 444.961

N° según acta de apertura	EMPRESAS Y/O CONSORCIO DE EMPRESAS	MONTO DE LA OFERTA	CAPACIDAD FINANCIERA PARA CONTRIBUYENTE DEL IRE GENERAL			CONTRIBUYENTE DEL IRP		CRITERIOS	
			COEFICIENTE DE LIQUIDEZ AC/PC	COEFICIENTE DE SOLVENCIA PT/AT	RENTABILIDAD S/ CAPITAL UDI/C	EFICIENCIA Ingreso/Egreso			
1.-	ODONTOLOGIA 3 (TRES) S.A.	8.436.000.000	Promedio de los balances de los últimos tres años (2020, 2021, 2022) $\geq 1,00$	Promedio de los balances de los últimos tres años (2020, 2021, 2022) $\leq 0,80$	Promedio de los balances de los últimos tres años (2020, 2021, 2022) No debiera ser negativo	Promedio de los Formularios 106- Declaración Jurada del IRPC (2020, 2021, 2022) $\geq 1,00$		NO APLICA	CUMPLE
2.-	PROMEDENT S.A.	8.436.000.000						NO APLICA	CUMPLE
3.-	CONSORCIO CPD S.A.- CLIO- ECO S.A. CLIO de Jorge Eduardo Arce (Líder) COMERCIAL DE PRODUCTOS DESCARTABLES S.A. (CPD)	8.791.200.000	No Aplica	No Aplica	No Aplica	1,02	Cumple	No Aplica	CUMPLE
			1,01	0,69	2,08%	No Aplica	Cumple		

Lic. Oscar Villalón Mía
Analista Financiera
Dpto. Estudios Técnicos
M.O.P.C.

C.P. José Antonio Paredes García
Jefe Interino
Div. Estudios Especiales - MOPC

Lic. María Rossana Coronel
Jefa
Departamento de Estudios Técnico-
M.O.P.C.

Con. Diana Vera M.
Directora
Departamento de Planificación Económica

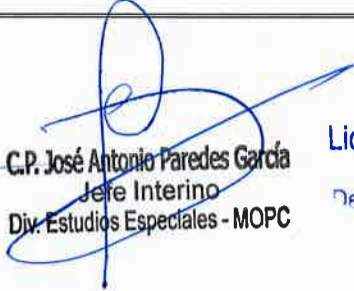
ANÁLISIS DE LA SITUACIÓN ECONÓMICA - FINANCIERA

LLAMADO M.O.P.C. N° 23/2024.

LICITACIÓN PÚBLICA NACIONAL, PARA LOS SERVICIOS DE SEGURO ODONTOLÓGICO PARA FUNCIONARIOS DEL MOPC ID N° 444.961

ODONTOLOGIA 3 (TRES) S.A.


Lic. Osear Villa Alta
Analista Financiero
Dpto. Estudios Técnicos -
M.O.P.C.


C.P. José Antonio Paredes García
Jefe Interino
Div. Estudios Especiales - MOPC


Lic. María Rossana Coronel
Jefa
Departamento de Estudios Técnicos


Econ. Diana Vera M.
Directora
Dirección de Planificación Económica

ANEXO "B"
ANALISIS DE LA SITUACION PATRIMONIAL Y FINANCIERA

1.- LICITACIÓN:	LLAMADO M.O.P.C. N° 23/2024.
LICITACIÓN PÚBLICA NACIONAL, PARA LOS SERVICIOS DE SEGURO ODONTOLÓGICO PARA FUNCIONARIOS DEL MOPC ID N° 444.961	
2.- EMPRESA:	ODONTOLOGIA 3 (TRES) S.A.
3.- TIPO:	SOCIEDAD ANONIMA
4.- NACIONALIDAD:	PARAGUAYA
5.- MONEDA:	GUARANIES

1) FUENTE: INFORMACIÓN EXTRAIDA DEL BALANCE GENERAL

BALANCE GENERAL	31/12/2022	31/12/2021	31/12/2020
ACTIVO			
ACTIVO CORRIENTE			
1.- DISPONIBILIDADES	1.125.483.055	1.253.474.586	1.068.689.441
2.- INVERSIONES TEMPORARIAS	-	-	-
3.- CRÉDITOS	25.802.848.969	19.332.775.098	12.975.864.615
4.- RETENCIONES COMPUTABLES	-	-	-
5.- INVENTARIOS	-	-	-
6.- OTROS ACTIVOS	-	200.000	-
TOTAL ACTIVO CORRIENTE	26.928.332.024	20.586.449.684	14.044.554.056
ACTIVO NO CORRIENTE			
1.- INVERSIONES	-	-	-
2.- PROPIEDAD, PLANTA Y EQUIPO	1.446.739.894	1.902.878.139	2.325.693.028
3.- OTROS ACTIVOS A L/P	-	-	-
4.- ACTIVOS INTANGIBLES	55.404.018	88.679.468	55.658.663
TOTAL ACTIVO NO CORRIENTE	1.502.143.912	1.991.557.607	2.381.351.691
ACTIVO TOTAL	28.430.475.936	22.578.007.291	16.425.905.747
PASIVO Y PATRIMONIO NETO			
PASIVO CORRIENTE			
1.- ACREEDORES COMERCIALES	361.363.583	343.853.054	362.073.022
2.- DEUDAS FINANCIERAS	-	-	-
3.- OTRAS CUENTAS POR PAGAR	66.851.970	23.875.685	12.207.037
4.- PROVISIONES	-	-	-
5.- OTROS PASIVOS	-	-	-
TOTAL PASIVO CORRIENTE	428.215.553	367.728.739	374.280.059
PASIVO NO CORRIENTE			
1.- ACREEDORES COMERCIALES L/P	-	-	-
2.- DEUDAS FINANCIERAS L/P	-	-	-
3.- OTROS PASIVOS	-	-	-
TOTAL PASIVO NO CORRIENTE	-	-	-
PASIVO TOTAL	428.215.553	367.728.739	374.280.059
PATRIMONIO NETO			
1.- CAPITAL	4.826.174.589	4.826.174.589	4.826.174.589
2.- RESERVAS	1.637.583.173	1.347.984.081	1.040.051.438
3.- RESULTADO ACUMULADO	16.036.119.882	10.185.399.661	4.403.797.884
4.- RESULTADO DEL EJERCICIO	5.502.382.739	5.850.720.221	5.781.601.777
TOTAL PATRIMONIO NETO	28.002.260.383	22.210.278.552	16.051.625.688
TOTAL PASIVO Y PATRIMONIO NETO	28.430.475.936	22.578.007.291	16.425.905.747

2) FUENTE: ANÁLISIS Y ELABORACIÓN PROPIA EN BASE AL BALANCE GENERAL

CAPACIDAD FINANCIERA		CÁLCULOS FINANCIEROS			Coeficientes Promedio	INDICES			
Índices Financieros	Fórmula	Año 2022	Año 2021	Año 2020					
1) RATIO DE LIQUIDEZ	Activo Corriente	26.928.332.024	62,88	20.586.449.684	55,98	14.044.554.056	37,52	52,13	Cumple
	Pasivo Corriente	428.215.553		367.728.739		374.280.059			
2) ENDEUDAMIENTO	Pasivo Total	428.215.553	0,02	367.728.739	0,02	374.280.059	0,02	0,02	Cumple
	Activo Total	28.430.475.936		22.578.007.291		16.425.905.747			
3) RENTABILIDAD	Utilidad después del Impuesto	5.502.382.739	114,01%	5.850.720.221	121,23%	5.781.601.777	119,80%	118,35%	Cumple
	Capital	4.826.174.589		4.826.174.589		4.826.174.589			

Lic. Oscar Villa Alta
Analista Financiero
Dpto. Estudios Técnicos -
M.O.P.C.

C.P. José Antonio Paredes García
Jefe Interino
Div. Estudios Especiales - MOPC

Lic. María Rossana Coronel
Jefa
Departamento de Estudios Técnicos -
M.O.P.C.

Econ. Diana Vera M.
Directora
Ejecución de Planificación Económica

ANÁLISIS DE LA SITUACIÓN ECONÓMICA - FINANCIERA

LLAMADO M.O.P.C. N° 23/2024.

LICITACIÓN PÚBLICA NACIONAL, PARA LOS SERVICIOS DE SEGURO ODONTOLÓGICO PARA FUNCIONARIOS DEL MOPC ID N° 444.961

PROMEDENT S.A.


Lic. Oscar Villa Alta
Analista Financiero
Dpto. Estudios Técnicos
M.O.P.C.


C.P. José Antonio Paredes García
Jefe Interino
Div. Estudios Especiales - MOPC


Rossana Coronel S
Jefa
Estudios Técnicos


Econ. Diana Vera M.
Directora
Comisión de Planeación Económica

ANEXO "B"
ANALISIS DE LA SITUACION PATRIMONIAL Y FINANCIERA

1.- LICITACIÓN: **LLAMADO M.O.P.C. N° 23/2024.**
LICITACIÓN PÚBLICA NACIONAL, PARA LOS SERVICIOS DE SEGURO ODONTOLÓGICO PARA FUNCIONARIOS DEL MOPC ID N° 444.961

2.- EMPRESA: **PROMEDENT S.A.**
3.- TIPO: **SOCIEDAD ANONIMA**
4.- NACIONALIDAD: **PARAGUAYA**
5.- MONEDA: **GUARANIES**

1) FUENTE: INFORMACIÓN EXTRAIDA DEL BALANCE GENERAL

BALANCE GENERAL	31/12/2022	31/12/2021	31/12/2020
ACTIVO			
ACTIVO CORRIENTE			
1.- DISPONIBILIDADES	12.345.286.198	5.945.627.067	5.606.183.992
2.- INVERSIONES TEMPORARIAS	-	-	5.798.295
3.- CRÉDITOS	516.866.186	16.356.584	925.300.117
4.- INVENTARIOS	496.450.153	311.458.646	244.908.074
5.- GASTOS PAGADOS POR ADELANTADO	276.930.425	494.532.021	639.400.524
6.- OTROS ACTIVOS	969.576.810	3.868.477.265	6.052.768.750
TOTAL ACTIVO CORRIENTE	14.805.109.772	10.636.451.583	13.474.359.752
ACTIVO NO CORRIENTE			
1.- CRÉDITOS	-	-	-
2.- INVERSIONES	-	-	-
3.- PROPIEDAD, PLANTA Y EQUIPO	8.538.951.422	10.109.955.100	8.580.883.195
4.- CARGOS DIFERIDOS	-	-	-
TOTAL ACTIVO NO CORRIENTE	8.538.951.422	10.109.955.100	8.580.883.195
ACTIVO TOTAL	23.144.061.194	20.746.406.683	22.055.242.947
PASIVO Y PATRIMONIO NETO			
PASIVO CORRIENTE			
1.- ACREEDORES COMERCIALES	668.120.402	940.776.206	1.948.349.363
2.- ANTICIPOS	-	-	-
3.- DEUDAS FINANCIERAS	37.750.426	262.809.941	430.791.890
4.- OTRAS CUENTAS POR PAGAR	352.610.808	479.607.704	846.648.789
5.- PROVISIONES	1.823.100.179	1.403.734.668	1.389.139.413
6.- GANANCIAS DIFERIDAS	-	-	-
TOTAL PASIVO CORRIENTE	2.881.581.815	3.086.928.519	4.614.929.455
PASIVO NO CORRIENTE			
1.- DEUDAS FINANCIERAS A L/P	9.347.376	-	160.721.837
2.- PREVISIONES	-	-	-
3.- OTROS PASIVOS	-	-	-
TOTAL PASIVO NO CORRIENTE	9.347.376	-	160.721.837
PASIVO TOTAL	2.890.929.191	3.086.928.519	4.775.651.292
PATRIMONIO NETO			
1.- CAPITAL	5.000.000.000	5.000.000.000	5.000.000.000
2.- RESERVAS	7.075.688.165	1.964.905.891	1.964.905.891
3.- RESULTADO ACUMULADO	-	-	-
4.- RESULTADO DEL EJERCICIO	8.177.463.838	10.694.572.273	10.314.685.762
TOTAL PATRIMONIO NETO	20.253.132.003	17.659.478.164	17.279.591.653
TOTAL PASIVO Y PATRIMONIO NETO	23.144.061.194	20.746.406.683	22.055.242.945

2) FUENTE: ANÁLISIS Y ELABORACIÓN PROPIA EN BASE AL BALANCE GENERAL

CAPACIDAD FINANCIERA		CÁLCULOS FINANCIEROS				Coeficientes Promedio	INDICES		
Índices Financieros	Fórmula	Año 2022		Año 2021				Año 2020	
1) RATIO DE LIQUIDEZ	Activo Corriente	14.605.109.772	5,07	10.636.451.583	3,45	13.474.359.752	2,92	3,81	Cumple
	Pasivo Corriente	2.881.581.815		3.086.928.519		4.614.929.455			
2) ENDEUDAMIENTO	Pasivo Total	2.890.929.191	0,12	3.086.928.519	0,15	4.775.651.292	0,22	0,16	Cumple
	Activo Total	23.144.061.194		20.746.406.683		22.055.242.947			
3) RENTABILIDAD	Utilidad después del Impuesto	8.177.463.838	163,55%	10.694.572.273	213,89%	10.314.685.762	206,29%	194,58%	Cumple
	Capital	5.000.000.000		5.000.000.000		5.000.000.000			

Lic. Oscar Villa Alta
Analista Financiero
Dpto. Estudios Técnicos
M.O.P.C.

C.P. José Antonio Paredes García
Jefe Interino
Div. Estudios Especiales - MOPC

Lic. María Rossana Coronel S.
Jefa
Departamento de Estudios Técnicos
M.O.P.C.

Econ. Diana Vera M.
Directora
Dirección de Planificación Económica

ANÁLISIS DE LA SITUACIÓN ECONÓMICA - FINANCIERA

LLAMADO M.O.P.C. N° 23/2024.

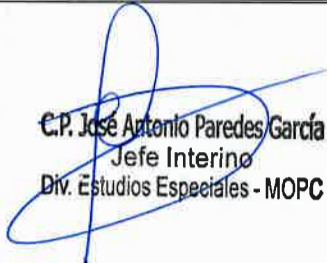
LICITACIÓN PÚBLICA NACIONAL, PARA LOS SERVICIOS DE SEGURO ODONTOLÓGICO PARA FUNCIONARIOS DEL MOPC ID N° 444.961

CONSORCIO CPD S.A.- CLIO- ECO S.A.

Empresas Consorciadas

- * CLIO de Jorge Eduardo Arce (Líder)
- * COMERCIAL DE PRODUCTOS DESCARTABLES S.A. (CPD)


Lic. Oscar Villa Alta
Analista Financiero
Dpto. Estudios Técnicos -
M.O.P.C.


C.P. José Antonio Paredes García
Jefe Interino
Div. Estudios Especiales - MOPC


Lic. María Rossana Coronel S
Jefa
Departamento de Estudios Técnicos
M.O.P.C.


Econ. Diana Vera M.
Directora
Comisión de Planeación Económica

ANEXO "B"
ANALISIS DE LA SITUACION PATRIMONIAL Y FINANCIERA

1.- LICITACIÓN: **LLAMADO M.O.P.C. N° 23/2024.**
LICITACIÓN PÚBLICA NACIONAL, PARA LOS SERVICIOS DE SEGURO ODONTOLÓGICO PARA FUNCIONARIOS DEL MOPC ID N° 444.961

2.- EMPRESA: **CLIO de Jorge Eduardo Arce (Líder)**
3.- TIPO: **UNIPERSONAL**
4.- NACIONALIDAD: **PARAGUAYA**
5.- MONEDA: **GUARANIES**

1) FUENTE: INFORMACIÓN EXTRAIDA DE LOS DOCUMENTOS PRESENTADOS POR EL OFERENTE

CAPACIDAD FINANCIERA		CÁLCULOS FINANCIEROS						Promedio	Coeficientes Promedio	INDICES
		Año 2022		Año 2021		Año 2020				
Índices Financieros	Fórmula	IRP Formulario N° 515		IRP Formulario N° 515		IRP Formulario N° 515				
1) EFICIENCIA	Ingresos	1.422.426.121	0,98	985.235.622	1,06	894.152.201	1,01	1.100.604.648	1,02	Cumple
	Egresos	1.446.300.967		927.833.969		888.909.254		1.087.681.397		

Lic. Oscar Villa Alta
Analista Financiero
Dpto. Estudios Técnicos
M.O.P.C.

C.P. José Antonio Paredes García
Jefe Interino
Div. Estudios Especiales - MOPC

Lic. María Rossana Coronel S
Jefa
Departamento de Estudios Técnicos
M.O.P.C.

Econ. Diana Vera M.
Directora
Comisión de Planeación Económica

ANEXO "B"
ANALISIS DE LA SITUACION PATRIMONIAL Y FINANCIERA

1.- LICITACIÓN:	LLAMADO M.O.P.C. N° 23/2024.
LICITACIÓN PÚBLICA NACIONAL, PARA LOS SERVICIOS DE SEGURO ODONTOLÓGICO PARA FUNCIONARIOS DEL MOPC ID N° 444.961	
2.- EMPRESA:	COMERCIAL DE PRODUCTOS DESCARTABLES S.A. (CPD)
3.- TIPO:	SOCIEDAD ANONIMA
4.- NACIONALIDAD:	PARAGUAYA
5.- MONEDA:	GUARANIES

1) FUENTE: INFORMACIÓN EXTRAIDA DEL BALANCE GENERAL

BALANCE GENERAL	31/12/2022	31/12/2021	31/12/2020
ACTIVO			
ACTIVO CORRIENTE			
1.- DISPONIBILIDADES	747.389.640	517.508.294	425.328.109
2.- INVERSIONES TEMPORARIAS	-	-	-
3.- CRÉDITOS	285.845.988	291.775.265	355.894.135
4.- INVENTARIOS	4.153.918.462	3.901.000.051	1.857.145.982
5.- ANTICIPOS	-	-	7.072.400
6.- OTROS ACTIVOS	2.074.674.765	2.513.574.764	337.595.044
TOTAL ACTIVO CORRIENTE	7.261.828.856	7.223.858.374	2.983.035.670
ACTIVO NO CORRIENTE			
1.- CRÉDITOS	4.050.000	4.050.000	4.050.000
2.- INVERSIONES	-	-	-
3.- PROPIEDAD, PLANTA Y EQUIPO	2.189.630.390	2.189.630.390	2.176.846.765
4.- CARGOS DIFERIDOS	-	-	-
TOTAL ACTIVO NO CORRIENTE	2.193.680.390	2.193.680.390	2.180.896.765
ACTIVO TOTAL	9.455.509.246	9.417.538.764	5.183.932.435
PASIVO Y PATRIMONIO NETO			
PASIVO CORRIENTE			
1.- ACREEDORES COMERCIALES	519.933.084	152.361.299	92.605.357
2.- ANTICIPOS	-	-	-
3.- DEUDAS FINANCIERAS	6.658.565.694	6.931.749.456	2.795.564.757
4.- OTRAS CUENTAS POR PAGAR	-	-	-
5.- PROVISIONES	15.383.295	57.128.866	33.563.075
6.- GANANCIAS DIFERIDAS	-	-	-
TOTAL PASIVO CORRIENTE	7.193.882.073	7.141.239.621	2.921.733.189
PASIVO NO CORRIENTE			
1.- DEUDAS FINANCIERAS A L/P	-	-	-
2.- PREVISIONES	-	-	-
3.- OTROS PASIVOS	-	-	-
TOTAL PASIVO NO CORRIENTE	-	-	-
PASIVO TOTAL	7.193.882.073	7.141.239.621	2.921.733.189
PATRIMONIO NETO			
1.- CAPITAL	2.000.000.000	2.000.000.000	2.000.000.000
2.- RESERVAS	220.931.170	218.789.275	215.762.440
3.- RESULTADO ACUMULADO	-	-	-
4.- RESULTADO DEL EJERCICIO	40.696.002	57.509.868	26.436.806
TOTAL PATRIMONIO NETO	2.261.627.172	2.276.299.143	2.242.199.246
TOTAL PASIVO Y PATRIMONIO NETO	9.455.509.246	9.417.538.764	5.183.932.435

2) FUENTE: ANÁLISIS Y ELABORACIÓN PROPIA EN BASE AL BALANCE GENERAL

CAPACIDAD FINANCIERA		CÁLCULOS FINANCIEROS			Coeficientes Promedio	INDICES
Índices Financieros	Fórmula	Año 2022	Año 2021	Año 2020		
1) RATIO DE LIQUIDEZ	Activo Corriente	7.261.828.855	7.223.858.374	2.983.035.670	1,01	Cumple
	Pasivo Corriente	7.193.882.073	7.141.239.621	2.921.733.189		
2) ENDEUDAMIENTO	Pasivo Total	7.193.882.073	7.141.239.621	2.921.733.189	0,69	Cumple
	Activo Total	9.455.509.245	9.417.538.764	5.163.932.435		
3) RENTABILIDAD	Utilidad después del Impuesto	40.696.002	57.509.868	26.436.806	2,08%	Cumple
	Capital	2.000.000.000	2.000.000.000	2.000.000.000		

Lic. Oscar Villa Alta
Analista Financiero
Dpto. Estudios Técnicos -
M.O.P.C.

C.R. José Antonio Paredes García
Jefe Interino
Div. Estudios Especiales - MOPC

Lic. María Rossana Coronel S
Jefa
Departamento de Estudios Técnicos
M.O.P.C.

Econ. Diana Vera M.
Directora
Comisión de Planificación Económica