

PLANILLA ELABORACIÓN DE PRECIOS REFERENCIALES

LICITACIÓN MENOR CUANTÍA - MANTENIMIENTO Y REPARACIÓN DE FLOTA DE VEHICULOS DEL MINISTERIO DE LA MUJER

LOTE N° 3

ITEM	DESCRIPCION	UNIDAD DE MEDIDA	PRESENTACION	CANTIDAD	PRESUPUESTO CBEN SERVICE	PRESUPUESTO TOYOCAR	PRESUPUESTO M & C BUSSINES	Precio Referencial Promedio	REDONDEO	Precio Total (IVA INC.)
1	SERVICIO DE MANTENIMIENTO CADA 10.000 KM / CAMBIO DE	UNIDAD	EVENTO	1	891.000	935.550	913.280	913.277	913.277	913.277
2	SERVICIO DE MANTENIMIENTO CADA 10.000 KM / MANO DE OBRA	UNIDAD	EVENTO	1	132.000	138.600	135.305	135.302	135.302	135.302
3	SERVICIO DE MANTENIMIENTO CADA 10.000 KM / CAMBIO DE	UNIDAD	EVENTO	1	524.000	550.200	537.105	537.102	537.102	537.102
4	SERVICIO DE MANTENIMIENTO CADA 10.000 KM / MANO DE OBRA	UNIDAD	EVENTO	1	132.000	138.600	135.305	135.302	135.302	135.302
5	SERVICIO DE MANTENIMIENTO CADA 10.000 KM / CAMBIO DE	UNIDAD	EVENTO	1	289.000	303.450	296.230	296.227	296.227	296.227
6	SERVICIO DE MANTENIMIENTO CADA 10.000 KM / MANO DE OBRA	UNIDAD	EVENTO	1	122.000	128.100	125.055	125.052	125.052	125.052
7	SERVICIO DE MANTENIMIENTO CADA 10.000 KM / CAMBIO DE	UNIDAD	EVENTO	1	771.000	809.550	790.280	790.277	790.277	790.277
8	SERVICIO DE MANTENIMIENTO CADA 10.000 KM / MANO DE OBRA	UNIDAD	EVENTO	1	100.000	105.000	102.505	102.502	102.502	102.502
9	SERVICIO DE MANTENIMIENTO CADA 20.000 KM / CAMBIO DE	UNIDAD	EVENTO	1	891.000	935.550	913.280	913.277	913.277	913.277
10	SERVICIO DE MANTENIMIENTO CADA 20.000 KM / MANO DE OBRA	UNIDAD	EVENTO	1	132.000	138.600	135.305	135.302	135.302	135.302
11	SERVICIO DE MANTENIMIENTO CADA 20.000 KM / CAMBIO DE	UNIDAD	EVENTO	1	289.000	303.450	296.230	296.227	296.227	296.227
12	SERVICIO DE MANTENIMIENTO CADA 20.000 KM / MANO DE OBRA	UNIDAD	EVENTO	1	122.000	128.100	125.055	125.052	125.052	125.052
13	SERVICIO DE MANTENIMIENTO CADA 20.000 KM / CAMBIO DE	UNIDAD	EVENTO	1	800.000	840.000	820.005	820.002	820.002	820.002
14	SERVICIO DE MANTENIMIENTO CADA 20.000 KM / MANO DE OBRA	UNIDAD	EVENTO	1	220.000	231.000	225.505	225.502	225.502	225.502
15	SERVICIO DE MANTENIMIENTO CADA 20.000 KM / CAMBIO DE	UNIDAD	EVENTO	1	592.000	621.600	606.805	606.802	606.802	606.802
16	SERVICIO DE MANTENIMIENTO CADA 20.000 KM / MANO DE OBRA	UNIDAD	EVENTO	1	560.000	588.000	574.005	574.002	574.002	574.002
17	SERVICIO DE MANTENIMIENTO CADA 30.000 KM / CAMBIO DE	UNIDAD	EVENTO	1	891.000	935.550	913.280	913.277	913.277	913.277
18	SERVICIO DE MANTENIMIENTO CADA 30.000 KM / MANO DE OBRA	UNIDAD	EVENTO	1	132.000	138.600	135.305	135.302	135.302	135.302
19	SERVICIO DE MANTENIMIENTO CADA 30.000 KM / CAMBIO DE	UNIDAD	EVENTO	1	289.000	303.450	296.230	296.227	296.227	296.227
20	SERVICIO DE MANTENIMIENTO CADA 30.000 KM / MANO DE OBRA	UNIDAD	EVENTO	1	122.000	128.100	125.055	125.052	125.052	125.052
21	SERVICIO DE MANTENIMIENTO CADA 30.000 KM / CAMBIO DE	UNIDAD	EVENTO	1	800.000	840.000	820.005	820.002	820.002	820.002
22	SERVICIO DE MANTENIMIENTO CADA 30.000 KM / MANO DE OBRA	UNIDAD	EVENTO	1	220.000	231.000	225.505	225.502	225.502	225.502
23	SERVICIO DE MANTENIMIENTO CADA 30.000 KM / CAMBIO DE	UNIDAD	EVENTO	1	899.000	943.950	921.480	921.477	921.477	921.477
24	SERVICIO DE MANTENIMIENTO CADA 30.000 KM / MANO DE OBRA	UNIDAD	EVENTO	1	560.000	588.000	574.005	574.002	574.002	574.002
25	SERVICIO DE MANTENIMIENTO CADA 30.000 KM / CAMBIO DE	UNIDAD	EVENTO	1	1.005.000	1.055.250	1.030.130	1.030.127	1.030.127	1.030.127
26	SERVICIO DE MANTENIMIENTO CADA 30.000 KM / MANO DE OBRA	UNIDAD	EVENTO	1	165.000	173.250	169.130	169.127	169.127	169.127
27	SERVICIO DE REPARACION Y MANTENIMIENTO DE SISTEMA DE FRENO / CAMBIO	UNIDAD	EVENTO	1	3.300.000	3.465.000	3.382.505	3.382.502	3.382.502	3.382.502
28	SERVICIO DE REPARACION Y MANTENIMIENTO DE SISTEMA DE FRENO / MANO	UNIDAD	EVENTO	1	450.000	472.500	461.255	461.252	461.252	461.252
29	SERVICIO DE REPARACION Y MANTENIMIENTO DE SISTEMA DE FRENO / CAMBIO	UNIDAD	EVENTO	1	3.980.000	4.179.000	4.079.505	4.079.502	4.079.502	4.079.502




Arq. Diana Insfrán
 Directora de Administración
 Ministerio de la Mujer

PLANILLA ELABORACIÓN DE PRECIOS REFERENCIALES

LICITACIÓN MENOR CUANTÍA - MANTENIMIENTO Y REPARACIÓN DE FLOTA DE VEHICULOS DEL MINISTERIO DE LA MUJER

LOTE N° 3

ITEM	DESCRIPCION	UNIDAD DE MEDIDA	PRESENTACION	CANTIDAD	PRESUPUESTO CBEN SERVICE	PRESUPUESTO TOYOCAR	PRESUPUESTO M & C BUSSINES	Precio Referencial Promedio	REDONDEO	Precio Total (IVA INC.)
30	SERVICIO DE REPARACION Y MANTENIMIENTO DE SISTEMA DE FRENO / MANO	UNIDAD	EVENTO	1	450.000	472.500	461.255	461.252	461.252	461.252
31	SERVICIO DE REPARACION Y MANTENIMIENTO DE SISTEMA DE FRENO /	UNIDAD	EVENTO	1	1.409.000	1.479.450	1.444.230	1.444.227	1.444.227	1.444.227
32	SERVICIO DE REPARACION Y MANTENIMIENTO DE SISTEMA DE FRENO / MANO	UNIDAD	EVENTO	1	443.000	465.150	454.080	454.077	454.077	454.077
33	SERVICIO DE REPARACION Y MANTENIMIENTO DE SISTEMA DE FRENO /	UNIDAD	EVENTO	1	822.000	863.100	842.555	842.552	842.552	842.552
34	SERVICIO DE REPARACION Y MANTENIMIENTO DE SISTEMA DE FRENO / MANO	UNIDAD	EVENTO	1	480.000	504.000	492.005	492.002	492.002	492.002
35	SERVICIO DE REPARACION Y MANTENIMIENTO DE SISTEMA DE FRENO /	UNIDAD	EVENTO	1	400.000	420.000	410.005	410.002	410.002	410.002
36	SERVICIO DE REPARACION Y MANTENIMIENTO DE SISTEMA DE FRENO / MANO	UNIDAD	EVENTO	1	485.000	509.250	497.130	497.127	497.127	497.127
37	SERVICIO DE PROVISION DE BATERIA / BATERIA DE 90 AMP 2 DOS MOVIL 14 -	UNIDAD	EVENTO	1	1.284.000	1.348.200	1.316.105	1.316.102	1.316.102	1.316.102
38	SERVICIO DE PROVISION DE BATERIA / MANO DE OBRA POR BATERIA DE 90 AMP	UNIDAD	EVENTO	1	165.000	173.250	169.130	169.127	169.127	169.127
39	SERVICIO DE PROVISION DE BATERIA / AGUA DESTILADA MOVIL 14 - ATENCION -	UNIDAD	EVENTO	1	400.000	420.000	410.005	410.002	410.002	410.002
40	SERVICIO DE PROVISION DE BATERIA / MANO DE OBRA POR AGUA DESTILADA MOVIL	UNIDAD	EVENTO	1	66.000	69.300	67.655	67.652	67.652	67.652
41	SERVICIO DE REPARACION Y MANTENIMIENTO DE SISTEMA ELECTRICO /	UNIDAD	EVENTO	1	198.000	207.900	202.955	202.952	202.952	202.952
42	SERVICIO DE REPARACION Y MANTENIMIENTO DE SISTEMA ELECTRICO / MANO	UNIDAD	EVENTO	1	110.000	115.500	112.755	112.752	112.752	112.752
43	SERVICIO DE REPARACION Y MANTENIMIENTO DE SISTEMA ELECTRICO /	UNIDAD	EVENTO	1	250.000	262.500	256.255	256.252	256.252	256.252
44	SERVICIO DE REPARACION Y MANTENIMIENTO DE SISTEMA ELECTRICO / MANO	UNIDAD	EVENTO	1	110.000	115.500	112.755	112.752	112.752	112.752
45	SERVICIO DE REPARACION Y MANTENIMIENTO DE SISTEMA ELECTRICO /	UNIDAD	EVENTO	1	500.000	525.000	512.505	512.502	512.502	512.502
46	SERVICIO DE REPARACION Y MANTENIMIENTO DE SISTEMA ELECTRICO / MANO	UNIDAD	EVENTO	1	250.000	262.500	256.255	256.252	256.252	256.252
47	SERVICIO DE REPARACION Y MANTENIMIENTO DE SISTEMA ELECTRICO /	UNIDAD	EVENTO	1	1.200.000	1.260.000	1.230.005	1.230.002	1.230.002	1.230.002
48	SERVICIO DE REPARACION Y MANTENIMIENTO DE SISTEMA ELECTRICO / MANO	UNIDAD	EVENTO	1	550.000	577.500	563.755	563.752	563.752	563.752
49	SERVICIO DE REPARACION Y MANTENIMIENTO DE SISTEMA ELECTRICO /	UNIDAD	EVENTO	1	1.455.000	1.527.750	1.491.380	1.491.377	1.491.377	1.491.377
50	SERVICIO DE REPARACION Y MANTENIMIENTO DE SISTEMA ELECTRICO / MANO	UNIDAD	EVENTO	1	603.000	633.150	618.080	618.077	618.077	618.077
51	SERVICIO DE REPARACION Y MANTENIMIENTO DE SISTEMA ELECTRICO /	UNIDAD	EVENTO	1	852.000	894.600	873.305	873.302	873.302	873.302
52	SERVICIO DE REPARACION Y MANTENIMIENTO DE SISTEMA ELECTRICO / MANO	UNIDAD	EVENTO	1	550.000	577.500	563.755	563.752	563.752	563.752
53	SERVICIO DE REPARACION Y MANTENIMIENTO DE SISTEMA ELECTRICO /	UNIDAD	EVENTO	1	888.000	932.400	910.205	910.202	910.202	910.202
54	SERVICIO DE REPARACION Y MANTENIMIENTO DE SISTEMA ELECTRICO / MANO	UNIDAD	EVENTO	1	585.000	614.250	599.630	599.627	599.627	599.627
55	SERVICIO DE REPARACION Y MANTENIMIENTO DE SISTEMA ELECTRICO /	UNIDAD	EVENTO	1	1.464.000	1.537.200	1.500.605	1.500.602	1.500.602	1.500.602
56	SERVICIO DE REPARACION Y MANTENIMIENTO DE SISTEMA ELECTRICO / MANO	UNIDAD	EVENTO	1	685.000	719.250	702.130	702.127	702.127	702.127
57	SERVICIO DE REPARACION Y MANTENIMIENTO DE SISTEMA ELECTRICO /	UNIDAD	EVENTO	1	1.395.000	1.464.750	1.429.880	1.429.877	1.429.877	1.429.877
58	SERVICIO DE REPARACION Y MANTENIMIENTO DE SISTEMA ELECTRICO / MANO	UNIDAD	EVENTO	1	629.000	660.450	644.730	644.727	644.727	644.727





Arq. Diana Insfrán
 Directora de Administración
 Ministerio de la Mujer

PLANILLA ELABORACIÓN DE PRECIOS REFERENCIALES

LICITACIÓN MENOR CUANTÍA - MANTENIMIENTO Y REPARACIÓN DE FLOTA DE VEHICULOS DEL MINISTERIO DE LA MUJER

LOTE N° 3

ITEM	DESCRIPCION	UNIDAD DE MEDIDA	PRESENTACION	CANTIDAD	PRESUPUESTO CBEN SERVICE	PRESUPUESTO TOYOCAR	PRESUPUESTO M & C BUSSINES	Precio Referencial Promedio	REDONDEO	Precio Total (IVA INC.)
59	SERVICIO DE REPARACION Y MANTENIMIENTO DE SISTEMA ELECTRICO /	UNIDAD	EVENTO	1	1.290.000	1.354.500	1.322.255	1.322.252	1.322.252	1.322.252
60	SERVICIO DE REPARACION Y MANTENIMIENTO DE SISTEMA ELECTRICO / MANO	UNIDAD	EVENTO	1	758.000	795.900	776.955	776.952	776.952	776.952
61	SERVICIO DE REPARACION Y MANTENIMIENTO DE SISTEMA ELECTRICO /	UNIDAD	EVENTO	1	955.000	1.002.750	978.880	978.877	978.877	978.877
62	SERVICIO DE REPARACION Y MANTENIMIENTO DE SISTEMA ELECTRICO / MANO	UNIDAD	EVENTO	1	737.000	773.850	755.430	755.427	755.427	755.427
63	SERVICIO DE REPARACION Y MANTENIMIENTO DE SISTEMA ELECTRICO /	UNIDAD	EVENTO	1	1.105.000	1.160.250	1.132.630	1.132.627	1.132.627	1.132.627
64	SERVICIO DE REPARACION Y MANTENIMIENTO DE SISTEMA ELECTRICO / MANO	UNIDAD	EVENTO	1	631.000	662.550	646.780	646.777	646.777	646.777
65	SERVICIO DE REPARACION Y MANTENIMIENTO DE SISTEMA ELECTRICO /	UNIDAD	EVENTO	1	1.259.000	1.321.950	1.290.480	1.290.477	1.290.477	1.290.477
66	SERVICIO DE REPARACION Y MANTENIMIENTO DE SISTEMA ELECTRICO / MANO	UNIDAD	EVENTO	1	422.000	443.100	432.555	432.552	432.552	432.552
67	SERVICIO DE REPARACION Y MANTENIMIENTO DE SISTEMA ELECTRICO /	UNIDAD	EVENTO	1	1.118.000	1.173.900	1.145.955	1.145.952	1.145.952	1.145.952
68	SERVICIO DE REPARACION Y MANTENIMIENTO DE SISTEMA ELECTRICO / MANO	UNIDAD	EVENTO	1	646.000	678.300	662.155	662.152	662.152	662.152
69	SERVICIO DE REPARACION Y MANTENIMIENTO DE SISTEMA ELECTRICO /	UNIDAD	EVENTO	1	822.000	863.100	842.555	842.552	842.552	842.552
70	SERVICIO DE REPARACION Y MANTENIMIENTO DE SISTEMA ELECTRICO / MANO	UNIDAD	EVENTO	1	587.000	616.350	601.680	601.677	601.677	601.677
71	SERVICIO DE REPARACION Y MANTENIMIENTO DE SISTEMA ELECTRICO / POLEA	UNIDAD	EVENTO	1	1.287.000	1.351.350	1.319.180	1.319.177	1.319.177	1.319.177
72	SERVICIO DE REPARACION Y MANTENIMIENTO DE SISTEMA ELECTRICO / MANO	UNIDAD	EVENTO	1	460.000	483.000	471.505	471.502	471.502	471.502
73	SERVICIO DE REPARACION Y MANTENIMIENTO DE SISTEMA ELECTRICO /	UNIDAD	EVENTO	1	970.000	1.018.500	994.255	994.252	994.252	994.252
74	SERVICIO DE REPARACION Y MANTENIMIENTO DE SISTEMA ELECTRICO / MANO	UNIDAD	EVENTO	1	265.000	278.250	271.630	271.627	271.627	271.627
75	SERVICIO DE REPARACION Y MANTENIMIENTO DE SISTEMA DE DIRECCION /	UNIDAD	EVENTO	1	1.467.000	1.540.350	1.503.680	1.503.677	1.503.677	1.503.677
76	SERVICIO DE REPARACION Y MANTENIMIENTO DE SISTEMA DE DIRECCION /	UNIDAD	EVENTO	1	572.000	600.600	586.305	586.302	586.302	586.302
77	SERVICIO DE REPARACION Y MANTENIMIENTO DE SISTEMA DE DIRECCION /	UNIDAD	EVENTO	1	1.280.000	1.344.000	1.312.005	1.312.002	1.312.002	1.312.002
78	SERVICIO DE REPARACION Y MANTENIMIENTO DE SISTEMA DE DIRECCION /	UNIDAD	EVENTO	1	890.000	934.500	912.255	912.252	912.252	912.252
79	SERVICIO DE REPARACION Y MANTENIMIENTO DE SISTEMA DE DIRECCION /	UNIDAD	EVENTO	1	1.260.000	1.323.000	1.291.505	1.291.502	1.291.502	1.291.502
80	SERVICIO DE REPARACION Y MANTENIMIENTO DE SISTEMA DE DIRECCION /	UNIDAD	EVENTO	1	404.000	424.200	414.105	414.102	414.102	414.102
81	SERVICIO DE REPARACION Y MANTENIMIENTO DE SISTEMA DE DIRECCION /	UNIDAD	EVENTO	1	1.122.000	1.178.100	1.150.055	1.150.052	1.150.052	1.150.052
82	SERVICIO DE REPARACION Y MANTENIMIENTO DE SISTEMA DE DIRECCION /	UNIDAD	EVENTO	1	757.000	794.850	775.930	775.927	775.927	775.927
83	SERVICIO DE REPARACION Y MANTENIMIENTO DE SISTEMA DE DIRECCION /	UNIDAD	EVENTO	1	450.000	472.500	461.255	461.252	461.252	461.252
84	SERVICIO DE REPARACION Y MANTENIMIENTO DE SISTEMA DE DIRECCION /	UNIDAD	EVENTO	1	250.000	262.500	256.255	256.252	256.252	256.252
85	SERVICIO DE REPARACION Y MANTENIMIENTO DE SISTEMA DE DIRECCION /	UNIDAD	EVENTO	1	1.124.000	1.180.200	1.152.105	1.152.102	1.152.102	1.152.102
86	SERVICIO DE REPARACION Y MANTENIMIENTO DE SISTEMA DE DIRECCION /	UNIDAD	EVENTO	1	578.000	606.900	592.455	592.452	592.452	592.452
87	SERVICIO DE REPARACION Y MANTENIMIENTO DE SISTEMA DE DIRECCION /	UNIDAD	EVENTO	1	1.303.000	1.368.150	1.335.580	1.335.577	1.335.577	1.335.577




Arq. Diana Insfrán
 Directora de Administración
 Ministerio de la Mujer

PLANILLA ELABORACIÓN DE PRECIOS REFERENCIALES

LICITACIÓN MENOR CUANTÍA - MANTENIMIENTO Y REPARACIÓN DE FLOTA DE VEHICULOS DEL MINISTERIO DE LA MUJER

LOTE N° 3

ITEM	DESCRIPCION	UNIDAD DE MEDIDA	PRESENTACION	CANTIDAD	PRESUPUESTO CBEN SERVICE	PRESUPUESTO TOYOCAR	PRESUPUESTO M & C BUSSINES	Precio Referencial Promedio	REDONDEO	Precio Total (IVA INC.)
88	SERVICIO DE REPARACION Y MANTENIMIENTO DE SISTEMA DE DIRECCION /	UNIDAD	EVENTO	1	680.000	714.000	697.005	697.002	697.002	697.002
89	SERVICIO DE REPARACION Y MANTENIMIENTO DE SISTEMA DE DIRECCION /	UNIDAD	EVENTO	1	883.000	927.150	905.080	905.077	905.077	905.077
90	SERVICIO DE REPARACION Y MANTENIMIENTO DE SISTEMA DE DIRECCION /	UNIDAD	EVENTO	1	777.000	815.850	796.430	796.427	796.427	796.427
91	SERVICIO DE REPARACION Y MANTENIMIENTO DE SISTEMA DE DIRECCION /	UNIDAD	EVENTO	1	1.190.000	1.249.500	1.219.755	1.219.752	1.219.752	1.219.752
92	SERVICIO DE REPARACION Y MANTENIMIENTO DE SISTEMA DE DIRECCION /	UNIDAD	EVENTO	1	1.000.000	1.050.000	1.025.005	1.025.002	1.025.002	1.025.002
93	SERVICIO DE REPARACION Y MANTENIMIENTO DE SISTEMA DE DIRECCION /	UNIDAD	EVENTO	1	1.474.000	1.547.700	1.510.855	1.510.852	1.510.852	1.510.852
94	SERVICIO DE REPARACION Y MANTENIMIENTO DE SISTEMA DE DIRECCION /	UNIDAD	EVENTO	1	468.000	491.400	479.705	479.702	479.702	479.702
95	SERVICIO DE REPARACION Y MANTENIMIENTO DE SISTEMA DE DIRECCION /	UNIDAD	EVENTO	1	1.328.000	1.394.400	1.361.205	1.361.202	1.361.202	1.361.202
96	SERVICIO DE REPARACION Y MANTENIMIENTO DE SISTEMA DE DIRECCION /	UNIDAD	EVENTO	1	616.000	646.800	631.405	631.402	631.402	631.402
97	SERVICIO DE MANTENIMIENTO CADA 10.000 KM / CAMBIO DE	UNIDAD	EVENTO	1	891.000	935.550	913.280	913.277	913.277	913.277
98	SERVICIO DE MANTENIMIENTO CADA 10.000 KM / MANO DE OBRA	UNIDAD	EVENTO	1	132.000	138.600	135.305	135.302	135.302	135.302
99	SERVICIO DE MANTENIMIENTO CADA 10.000 KM / CAMBIO DE	UNIDAD	EVENTO	1	892.000	936.600	914.305	914.302	914.302	914.302
100	SERVICIO DE MANTENIMIENTO CADA 10.000 KM / MANO DE OBRA	UNIDAD	EVENTO	1	132.000	138.600	135.305	135.302	135.302	135.302
101	SERVICIO DE MANTENIMIENTO CADA 10.000 KM / CAMBIO DE	UNIDAD	EVENTO	1	289.000	303.450	296.230	296.227	296.227	296.227
102	SERVICIO DE MANTENIMIENTO CADA 10.000 KM / MANO DE OBRA	UNIDAD	EVENTO	1	122.000	128.100	125.055	125.052	125.052	125.052
103	SERVICIO DE MANTENIMIENTO CADA 10.000 KM / CAMBIO DE	UNIDAD	EVENTO	1	692.000	726.600	709.305	709.302	709.302	709.302
104	SERVICIO DE MANTENIMIENTO CADA 10.000 KM / MANO DE OBRA	UNIDAD	EVENTO	1	100.000	105.000	102.505	102.502	102.502	102.502
105	SERVICIO DE MANTENIMIENTO CADA 20.000 KM / CAMBIO DE	UNIDAD	EVENTO	1	891.000	935.550	913.280	913.277	913.277	913.277
106	SERVICIO DE MANTENIMIENTO CADA 20.000 KM / MANO DE OBRA	UNIDAD	EVENTO	1	132.000	138.600	135.305	135.302	135.302	135.302
107	SERVICIO DE MANTENIMIENTO CADA 20.000 KM / CAMBIO DE	UNIDAD	EVENTO	1	289.000	303.450	296.230	296.227	296.227	296.227
108	SERVICIO DE MANTENIMIENTO CADA 20.000 KM / MANO DE OBRA	UNIDAD	EVENTO	1	122.000	128.100	125.055	125.052	125.052	125.052
109	SERVICIO DE MANTENIMIENTO CADA 20.000 KM / CAMBIO DE	UNIDAD	EVENTO	1	800.000	840.000	820.005	820.002	820.002	820.002
110	SERVICIO DE MANTENIMIENTO CADA 20.000 KM / MANO DE OBRA	UNIDAD	EVENTO	1	220.000	231.000	225.505	225.502	225.502	225.502
111	SERVICIO DE MANTENIMIENTO CADA 20.000 KM / CAMBIO DE	UNIDAD	EVENTO	1	862.000	905.100	883.555	883.552	883.552	883.552
112	SERVICIO DE MANTENIMIENTO CADA 20.000 KM / MANO DE OBRA	UNIDAD	EVENTO	1	122.000	128.100	125.055	125.052	125.052	125.052
113	SERVICIO DE MANTENIMIENTO CADA 30.000 KM / CAMBIO DE	UNIDAD	EVENTO	1	891.000	935.550	913.280	913.277	913.277	913.277
114	SERVICIO DE MANTENIMIENTO CADA 30.000 KM / MANO DE OBRA	UNIDAD	EVENTO	1	132.000	138.600	135.305	135.302	135.302	135.302
115	SERVICIO DE MANTENIMIENTO CADA 30.000 KM / CAMBIO DE	UNIDAD	EVENTO	1	289.000	303.450	296.230	296.227	296.227	296.227
116	SERVICIO DE MANTENIMIENTO CADA 30.000 KM / MANO DE OBRA	UNIDAD	EVENTO	1	122.000	128.100	125.055	125.052	125.052	125.052




Diana
Arq. Diana Insfrán
 Directora de Administración
 Ministerio de la Mujer

PLANILLA ELABORACIÓN DE PRECIOS REFERENCIALES

LICITACIÓN MENOR CUANTÍA - MANTENIMIENTO Y REPARACIÓN DE FLOTA DE VEHICULOS DEL MINISTERIO DE LA MUJER

LOTE N° 3

ITEM	DESCRIPCION	UNIDAD DE MEDIDA	PRESENTACION	CANTIDAD	PRESUPUESTO CBEN SERVICE	PRESUPUESTO TOYOCAR	PRESUPUESTO M & C BUSSINES	Precio Referencial Promedio	REDONDEO	Precio Total (IVA INC.)
117	SERVICIO DE MANTENIMIENTO CADA 30.000 KM / CAMBIO DE	UNIDAD	EVENTO	1	800.000	840.000	820.005	820.002	820.002	820.002
118	SERVICIO DE MANTENIMIENTO CADA 30.000 KM / MANO DE OBRA	UNIDAD	EVENTO	1	220.000	231.000	225.505	225.502	225.502	225.502
119	SERVICIO DE MANTENIMIENTO CADA 30.000 KM / CAMBIO DE	UNIDAD	EVENTO	1	657.000	689.850	673.430	673.427	673.427	673.427
120	SERVICIO DE MANTENIMIENTO CADA 30.000 KM / MANO DE OBRA	UNIDAD	EVENTO	1	122.000	128.100	125.055	125.052	125.052	125.052
121	SERVICIO DE MANTENIMIENTO CADA 30.000 KM / CAMBIO DE	UNIDAD	EVENTO	1	872.000	915.600	893.805	893.802	893.802	893.802
122	SERVICIO DE MANTENIMIENTO CADA 30.000 KM / MANO DE OBRA	UNIDAD	EVENTO	1	165.000	173.250	169.130	169.127	169.127	169.127
123	SERVICIO DE REPARACION Y MANTENIMIENTO DE SISTEMA DE FRENO / CAMBIO	UNIDAD	EVENTO	1	3.300.000	3.465.000	3.382.505	3.382.502	3.382.502	3.382.502
124	SERVICIO DE REPARACION Y MANTENIMIENTO DE SISTEMA DE FRENO / MANO	UNIDAD	EVENTO	1	450.000	472.500	461.255	461.252	461.252	461.252
125	SERVICIO DE REPARACION Y MANTENIMIENTO DE SISTEMA DE FRENO / CAMBIO	UNIDAD	EVENTO	1	3.980.000	4.179.000	4.079.505	4.079.502	4.079.502	4.079.502
126	SERVICIO DE REPARACION Y MANTENIMIENTO DE SISTEMA DE FRENO / MANO	UNIDAD	EVENTO	1	450.000	472.500	461.255	461.252	461.252	461.252
127	SERVICIO DE REPARACION Y MANTENIMIENTO DE SISTEMA DE FRENO /	UNIDAD	EVENTO	1	1.006.000	1.056.300	1.031.155	1.031.152	1.031.152	1.031.152
128	SERVICIO DE REPARACION Y MANTENIMIENTO DE SISTEMA DE FRENO / MANO	UNIDAD	EVENTO	1	427.000	448.350	437.680	437.677	437.677	437.677
129	SERVICIO DE REPARACION Y MANTENIMIENTO DE SISTEMA DE FRENO /	UNIDAD	EVENTO	1	1.368.000	1.436.400	1.402.205	1.402.202	1.402.202	1.402.202
130	SERVICIO DE REPARACION Y MANTENIMIENTO DE SISTEMA DE FRENO / MANO	UNIDAD	EVENTO	1	570.000	598.500	584.255	584.252	584.252	584.252
131	SERVICIO DE REPARACION Y MANTENIMIENTO DE SISTEMA DE FRENO /	UNIDAD	EVENTO	1	849.000	891.450	870.230	870.227	870.227	870.227
132	SERVICIO DE REPARACION Y MANTENIMIENTO DE SISTEMA DE FRENO / MANO	UNIDAD	EVENTO	1	485.000	509.250	497.130	497.127	497.127	497.127
133	SERVICIO DE PROVISION DE BATERIA / BATERIA DE 90 AMP 2 DOS MOVIL 15 -	UNIDAD	EVENTO	1	1.088.000	1.142.400	1.115.205	1.115.202	1.115.202	1.115.202
134	SERVICIO DE PROVISION DE BATERIA / MANO DE OBRA POR BATERIA DE 90 AMP	UNIDAD	EVENTO	1	165.000	173.250	169.130	169.127	169.127	169.127
135	SERVICIO DE PROVISION DE BATERIA / AGUA DESTILADA MOVIL 15 - ATENCION -	UNIDAD	EVENTO	1	1.234.000	1.295.700	1.264.855	1.264.852	1.264.852	1.264.852
136	SERVICIO DE PROVISION DE BATERIA / MANO DE OBRA POR AGUA DESTILADA MOVIL	UNIDAD	EVENTO	1	66.000	69.300	67.655	67.652	67.652	67.652
137	SERVICIO DE REPARACION Y MANTENIMIENTO DE SISTEMA ELECTRICO /	UNIDAD	EVENTO	1	198.000	207.900	202.955	202.952	202.952	202.952
138	SERVICIO DE REPARACION Y MANTENIMIENTO DE SISTEMA ELECTRICO / MANO	UNIDAD	EVENTO	1	110.000	115.500	112.755	112.752	112.752	112.752
139	SERVICIO DE REPARACION Y MANTENIMIENTO DE SISTEMA ELECTRICO /	UNIDAD	EVENTO	1	1.031.000	1.082.550	1.056.780	1.056.777	1.056.777	1.056.777
140	SERVICIO DE REPARACION Y MANTENIMIENTO DE SISTEMA ELECTRICO / MANO	UNIDAD	EVENTO	1	110.000	115.500	112.755	112.752	112.752	112.752
141	SERVICIO DE REPARACION Y MANTENIMIENTO DE SISTEMA ELECTRICO /	UNIDAD	EVENTO	1	816.000	856.800	836.405	836.402	836.402	836.402
142	SERVICIO DE REPARACION Y MANTENIMIENTO DE SISTEMA ELECTRICO / MANO	UNIDAD	EVENTO	1	550.000	577.500	563.755	563.752	563.752	563.752
143	SERVICIO DE REPARACION Y MANTENIMIENTO DE SISTEMA ELECTRICO /	UNIDAD	EVENTO	1	1.397.000	1.466.850	1.431.930	1.431.927	1.431.927	1.431.927
144	SERVICIO DE REPARACION Y MANTENIMIENTO DE SISTEMA ELECTRICO / MANO	UNIDAD	EVENTO	1	550.000	577.500	563.755	563.752	563.752	563.752
145	SERVICIO DE REPARACION Y MANTENIMIENTO DE SISTEMA ELECTRICO /	UNIDAD	EVENTO	1	1.054.000	1.106.700	1.080.355	1.080.352	1.080.352	1.080.352



Arq. Diana Insrán
 Directora de Administración
 Ministerio de la Mujer

PLANILLA ELABORACIÓN DE PRECIOS REFERENCIALES

LICITACIÓN MENOR CUANTÍA - MANTENIMIENTO Y REPARACIÓN DE FLOTA DE VEHICULOS DEL MINISTERIO DE LA MUJER

LOTE N° 3

ITEM	DESCRIPCION	UNIDAD DE MEDIDA	PRESENTACION	CANTIDAD	PRESUPUESTO CBEN SERVICE	PRESUPUESTO TOYOCAR	PRESUPUESTO M & C BUSSINES	Precio Referencial Promedio	REDONDEO	Precio Total (IVA INC.)
146	SERVICIO DE REPARACION Y MANTENIMIENTO DE SISTEMA ELECTRICO / MANO	UNIDAD	EVENTO	1	761.000	799.050	780.030	780.027	780.027	780.027
147	SERVICIO DE REPARACION Y MANTENIMIENTO DE SISTEMA ELECTRICO /	UNIDAD	EVENTO	1	991.000	1.040.550	1.015.780	1.015.777	1.015.777	1.015.777
148	SERVICIO DE REPARACION Y MANTENIMIENTO DE SISTEMA ELECTRICO / MANO	UNIDAD	EVENTO	1	550.000	577.500	563.755	563.752	563.752	563.752
149	SERVICIO DE REPARACION Y MANTENIMIENTO DE SISTEMA ELECTRICO /	UNIDAD	EVENTO	1	885.000	929.250	907.130	907.127	907.127	907.127
150	SERVICIO DE REPARACION Y MANTENIMIENTO DE SISTEMA ELECTRICO / MANO	UNIDAD	EVENTO	1	585.000	614.250	599.630	599.627	599.627	599.627
151	SERVICIO DE REPARACION Y MANTENIMIENTO DE SISTEMA ELECTRICO /	UNIDAD	EVENTO	1	1.114.000	1.169.700	1.141.855	1.141.852	1.141.852	1.141.852
152	SERVICIO DE REPARACION Y MANTENIMIENTO DE SISTEMA ELECTRICO / MANO	UNIDAD	EVENTO	1	685.000	719.250	702.130	702.127	702.127	702.127
153	SERVICIO DE REPARACION Y MANTENIMIENTO DE SISTEMA ELECTRICO /	UNIDAD	EVENTO	1	1.068.000	1.121.400	1.094.705	1.094.702	1.094.702	1.094.702
154	SERVICIO DE REPARACION Y MANTENIMIENTO DE SISTEMA ELECTRICO / MANO	UNIDAD	EVENTO	1	784.000	823.200	803.605	803.602	803.602	803.602
155	SERVICIO DE REPARACION Y MANTENIMIENTO DE SISTEMA ELECTRICO /	UNIDAD	EVENTO	1	835.000	876.750	855.880	855.877	855.877	855.877
156	SERVICIO DE REPARACION Y MANTENIMIENTO DE SISTEMA ELECTRICO / MANO	UNIDAD	EVENTO	1	762.000	800.100	781.055	781.052	781.052	781.052
157	SERVICIO DE REPARACION Y MANTENIMIENTO DE SISTEMA ELECTRICO /	UNIDAD	EVENTO	1	901.000	946.050	923.530	923.527	923.527	923.527
158	SERVICIO DE REPARACION Y MANTENIMIENTO DE SISTEMA ELECTRICO / MANO	UNIDAD	EVENTO	1	450.000	472.500	461.255	461.252	461.252	461.252
159	SERVICIO DE REPARACION Y MANTENIMIENTO DE SISTEMA ELECTRICO /	UNIDAD	EVENTO	1	836.000	877.800	856.905	856.902	856.902	856.902
160	SERVICIO DE REPARACION Y MANTENIMIENTO DE SISTEMA ELECTRICO / MANO	UNIDAD	EVENTO	1	778.000	816.900	797.455	797.452	797.452	797.452
161	SERVICIO DE REPARACION Y MANTENIMIENTO DE SISTEMA ELECTRICO /	UNIDAD	EVENTO	1	1.034.000	1.085.700	1.059.855	1.059.852	1.059.852	1.059.852
162	SERVICIO DE REPARACION Y MANTENIMIENTO DE SISTEMA ELECTRICO / MANO	UNIDAD	EVENTO	1	402.000	422.100	412.055	412.052	412.052	412.052
163	SERVICIO DE REPARACION Y MANTENIMIENTO DE SISTEMA ELECTRICO /	UNIDAD	EVENTO	1	839.000	880.950	859.980	859.977	859.977	859.977
164	SERVICIO DE REPARACION Y MANTENIMIENTO DE SISTEMA ELECTRICO / MANO	UNIDAD	EVENTO	1	666.000	699.300	682.655	682.652	682.652	682.652
165	SERVICIO DE REPARACION Y MANTENIMIENTO DE SISTEMA ELECTRICO /	UNIDAD	EVENTO	1	885.000	929.250	907.130	907.127	907.127	907.127
166	SERVICIO DE REPARACION Y MANTENIMIENTO DE SISTEMA ELECTRICO / MANO	UNIDAD	EVENTO	1	672.000	705.600	688.805	688.802	688.802	688.802
167	SERVICIO DE REPARACION Y MANTENIMIENTO DE SISTEMA ELECTRICO / POLEA	UNIDAD	EVENTO	1	1.149.000	1.206.450	1.177.730	1.177.727	1.177.727	1.177.727
168	SERVICIO DE REPARACION Y MANTENIMIENTO DE SISTEMA ELECTRICO / MANO	UNIDAD	EVENTO	1	633.000	664.650	648.830	648.827	648.827	648.827
169	SERVICIO DE REPARACION Y MANTENIMIENTO DE SISTEMA ELECTRICO /	UNIDAD	EVENTO	1	1.500.000	1.575.000	1.537.505	1.537.502	1.537.502	1.537.502
170	SERVICIO DE REPARACION Y MANTENIMIENTO DE SISTEMA ELECTRICO / MANO	UNIDAD	EVENTO	1	265.000	278.250	271.630	271.627	271.627	271.627
171	SERVICIO DE REPARACION Y MANTENIMIENTO DE SISTEMA DE DIRECCION /	UNIDAD	EVENTO	1	1.354.000	1.421.700	1.387.855	1.387.852	1.387.852	1.387.852
172	SERVICIO DE REPARACION Y MANTENIMIENTO DE SISTEMA DE DIRECCION /	UNIDAD	EVENTO	1	535.000	561.750	548.380	548.377	548.377	548.377
173	SERVICIO DE REPARACION Y MANTENIMIENTO DE SISTEMA DE DIRECCION /	UNIDAD	EVENTO	1	899.000	943.950	921.480	921.477	921.477	921.477
174	SERVICIO DE REPARACION Y MANTENIMIENTO DE SISTEMA DE DIRECCION /	UNIDAD	EVENTO	1	890.000	934.500	912.255	912.252	912.252	912.252




Arq. Diana Insfrán
 Directora de Administración
 Ministerio de la Mujer

PLANILLA ELABORACIÓN DE PRECIOS REFERENCIALES

LICITACIÓN MENOR CUANTÍA - MANTENIMIENTO Y REPARACIÓN DE FLOTA DE VEHICULOS DEL MINISTERIO DE LA MUJER

LOTE N° 3

ITEM	DESCRIPCION	UNIDAD DE MEDIDA	PRESENTACION	CANTIDAD	PRESUPUESTO CBEN SERVICE	PRESUPUESTO TOYOCAR	PRESUPUESTO M & C BUSSINES	Precio Referencial Promedio	REDONDEO	Precio Total (IVA INC.)
175	SERVICIO DE REPARACION Y MANTENIMIENTO DE SISTEMA DE DIRECCION /	UNIDAD	EVENTO	1	1.487.000	1.561.350	1.524.180	1.524.177	1.524.177	1.524.177
176	SERVICIO DE REPARACION Y MANTENIMIENTO DE SISTEMA DE DIRECCION /	UNIDAD	EVENTO	1	680.000	714.000	697.005	697.002	697.002	697.002
177	SERVICIO DE REPARACION Y MANTENIMIENTO DE SISTEMA DE DIRECCION /	UNIDAD	EVENTO	1	1.125.000	1.181.250	1.153.130	1.153.127	1.153.127	1.153.127
178	SERVICIO DE REPARACION Y MANTENIMIENTO DE SISTEMA DE DIRECCION /	UNIDAD	EVENTO	1	650.000	682.500	666.255	666.252	666.252	666.252
179	SERVICIO DE REPARACION Y MANTENIMIENTO DE SISTEMA DE DIRECCION /	UNIDAD	EVENTO	1	450.000	472.500	461.255	461.252	461.252	461.252
180	SERVICIO DE REPARACION Y MANTENIMIENTO DE SISTEMA DE DIRECCION /	UNIDAD	EVENTO	1	250.000	262.500	256.255	256.252	256.252	256.252
181	SERVICIO DE REPARACION Y MANTENIMIENTO DE SISTEMA DE DIRECCION /	UNIDAD	EVENTO	1	984.000	1.033.200	1.008.605	1.008.602	1.008.602	1.008.602
182	SERVICIO DE REPARACION Y MANTENIMIENTO DE SISTEMA DE DIRECCION /	UNIDAD	EVENTO	1	534.000	560.700	547.355	547.352	547.352	547.352
183	SERVICIO DE REPARACION Y MANTENIMIENTO DE SISTEMA DE DIRECCION /	UNIDAD	EVENTO	1	1.331.000	1.397.550	1.364.280	1.364.277	1.364.277	1.364.277
184	SERVICIO DE REPARACION Y MANTENIMIENTO DE SISTEMA DE DIRECCION /	UNIDAD	EVENTO	1	680.000	714.000	697.005	697.002	697.002	697.002
185	SERVICIO DE REPARACION Y MANTENIMIENTO DE SISTEMA DE DIRECCION /	UNIDAD	EVENTO	1	916.000	961.800	938.905	938.902	938.902	938.902
186	SERVICIO DE REPARACION Y MANTENIMIENTO DE SISTEMA DE DIRECCION /	UNIDAD	EVENTO	1	513.000	538.650	525.830	525.827	525.827	525.827
187	SERVICIO DE REPARACION Y MANTENIMIENTO DE SISTEMA DE DIRECCION /	UNIDAD	EVENTO	1	1.347.000	1.414.350	1.380.680	1.380.677	1.380.677	1.380.677
188	SERVICIO DE REPARACION Y MANTENIMIENTO DE SISTEMA DE DIRECCION /	UNIDAD	EVENTO	1	1.000.000	1.050.000	1.025.005	1.025.002	1.025.002	1.025.002
189	SERVICIO DE REPARACION Y MANTENIMIENTO DE SISTEMA DE DIRECCION /	UNIDAD	EVENTO	1	902.000	947.100	924.555	924.552	924.552	924.552
190	SERVICIO DE REPARACION Y MANTENIMIENTO DE SISTEMA DE DIRECCION /	UNIDAD	EVENTO	1	678.000	711.900	694.955	694.952	694.952	694.952
191	SERVICIO DE REPARACION Y MANTENIMIENTO DE SISTEMA DE DIRECCION /	UNIDAD	EVENTO	1	1.235.000	1.296.750	1.265.880	1.265.877	1.265.877	1.265.877
192	SERVICIO DE REPARACION Y MANTENIMIENTO DE SISTEMA DE DIRECCION /	UNIDAD	EVENTO	1	567.000	595.350	581.180	581.177	581.177	581.177
193	SERVICIO DE MANTENIMIENTO CADA 10.000 KM / CAMBIO DE	UNIDAD	EVENTO	1	891.000	935.550	913.280	913.277	913.277	913.277
194	SERVICIO DE MANTENIMIENTO CADA 10.000 KM / MANO DE OBRA	UNIDAD	EVENTO	1	132.000	138.600	135.305	135.302	135.302	135.302
195	SERVICIO DE MANTENIMIENTO CADA 10.000 KM / CAMBIO DE	UNIDAD	EVENTO	1	524.000	550.200	537.105	537.102	537.102	537.102
196	SERVICIO DE MANTENIMIENTO CADA 10.000 KM / MANO DE OBRA	UNIDAD	EVENTO	1	132.000	138.600	135.305	135.302	135.302	135.302
197	SERVICIO DE MANTENIMIENTO CADA 10.000 KM / CAMBIO DE	UNIDAD	EVENTO	1	289.000	303.450	296.230	296.227	296.227	296.227
198	SERVICIO DE MANTENIMIENTO CADA 10.000 KM / MANO DE OBRA	UNIDAD	EVENTO	1	122.000	128.100	125.055	125.052	125.052	125.052
199	SERVICIO DE MANTENIMIENTO CADA 10.000 KM / CAMBIO DE	UNIDAD	EVENTO	1	555.000	582.750	568.880	568.877	568.877	568.877
200	SERVICIO DE MANTENIMIENTO CADA 10.000 KM / MANO DE OBRA	UNIDAD	EVENTO	1	100.000	105.000	102.505	102.502	102.502	102.502
201	SERVICIO DE MANTENIMIENTO CADA 20.000 KM / CAMBIO DE	UNIDAD	EVENTO	1	891.000	935.550	913.280	913.277	913.277	913.277
202	SERVICIO DE MANTENIMIENTO CADA 20.000 KM / MANO DE OBRA	UNIDAD	EVENTO	1	132.000	138.600	135.305	135.302	135.302	135.302
203	SERVICIO DE MANTENIMIENTO CADA 20.000 KM / CAMBIO DE	UNIDAD	EVENTO	1	289.000	303.450	296.230	296.227	296.227	296.227




Arq. Diana Insfrán
 Directora de Administración
 Ministerio de la Mujer

PLANILLA ELABORACIÓN DE PRECIOS REFERENCIALES
 LICITACIÓN MENOR CUANTÍA - MANTENIMIENTO Y REPARACIÓN DE FLOTA DE VEHICULOS DEL MINISTERIO DE LA MUJER

LOTE N° 3

ITEM	DESCRIPCION	UNIDAD DE MEDIDA	PRESENTACION	CANTIDAD	PRESUPUESTO CBEN SERVICE	PRESUPUESTO TOYOCAR	PRESUPUESTO M & C BUSSINES	Precio Referencial Promedio	REDONDEO	Precio Total (IVA INC.)
204	SERVICIO DE MANTENIMIENTO CADA 20.000 KM / MANO DE OBRA	UNIDAD	EVENTO	1	122.000	128.100	125.055	125.052	125.052	125.052
205	SERVICIO DE MANTENIMIENTO CADA 20.000 KM / CAMBIO DE	UNIDAD	EVENTO	1	800.000	840.000	820.005	820.002	820.002	820.002
206	SERVICIO DE MANTENIMIENTO CADA 20.000 KM / MANO DE OBRA	UNIDAD	EVENTO	1	220.000	231.000	225.505	225.502	225.502	225.502
207	SERVICIO DE MANTENIMIENTO CADA 20.000 KM / CAMBIO DE	UNIDAD	EVENTO	1	534.000	560.700	547.355	547.352	547.352	547.352
208	SERVICIO DE MANTENIMIENTO CADA 20.000 KM / MANO DE OBRA	UNIDAD	EVENTO	1	122.000	128.100	125.055	125.052	125.052	125.052
209	SERVICIO DE MANTENIMIENTO CADA 30.000 KM / CAMBIO DE	UNIDAD	EVENTO	1	891.000	935.550	913.280	913.277	913.277	913.277
210	SERVICIO DE MANTENIMIENTO CADA 30.000 KM / MANO DE OBRA	UNIDAD	EVENTO	1	132.000	138.600	135.305	135.302	135.302	135.302
211	SERVICIO DE MANTENIMIENTO CADA 30.000 KM / CAMBIO DE	UNIDAD	EVENTO	1	289.000	303.450	296.230	296.227	296.227	296.227
212	SERVICIO DE MANTENIMIENTO CADA 30.000 KM / MANO DE OBRA	UNIDAD	EVENTO	1	122.000	128.100	125.055	125.052	125.052	125.052
213	SERVICIO DE MANTENIMIENTO CADA 30.000 KM / CAMBIO DE	UNIDAD	EVENTO	1	800.000	840.000	820.005	820.002	820.002	820.002
214	SERVICIO DE MANTENIMIENTO CADA 30.000 KM / MANO DE OBRA	UNIDAD	EVENTO	1	220.000	231.000	225.505	225.502	225.502	225.502
215	SERVICIO DE MANTENIMIENTO CADA 30.000 KM / CAMBIO DE	UNIDAD	EVENTO	1	942.000	989.100	965.555	965.552	965.552	965.552
216	SERVICIO DE MANTENIMIENTO CADA 30.000 KM / MANO DE OBRA	UNIDAD	EVENTO	1	122.000	128.100	125.055	125.052	125.052	125.052
217	SERVICIO DE MANTENIMIENTO CADA 30.000 KM / CAMBIO DE	UNIDAD	EVENTO	1	1.446.000	1.518.300	1.482.155	1.482.152	1.482.152	1.482.152
218	SERVICIO DE MANTENIMIENTO CADA 30.000 KM / MANO DE OBRA	UNIDAD	EVENTO	1	165.000	173.250	169.130	169.127	169.127	169.127
219	SERVICIO DE REPARACION Y MANTENIMIENTO DE SISTEMA DE FRENO / CAMBIO	UNIDAD	EVENTO	1	3.300.000	3.465.000	3.382.505	3.382.502	3.382.502	3.382.502
220	SERVICIO DE REPARACION Y MANTENIMIENTO DE SISTEMA DE FRENO / MANO	UNIDAD	EVENTO	1	450.000	472.500	461.255	461.252	461.252	461.252
221	SERVICIO DE REPARACION Y MANTENIMIENTO DE SISTEMA DE FRENO / CAMBIO	UNIDAD	EVENTO	1	3.980.000	4.179.000	4.079.505	4.079.502	4.079.502	4.079.502
222	SERVICIO DE REPARACION Y MANTENIMIENTO DE SISTEMA DE FRENO / MANO	UNIDAD	EVENTO	1	450.000	472.500	461.255	461.252	461.252	461.252
223	SERVICIO DE REPARACION Y MANTENIMIENTO DE SISTEMA DE FRENO /	UNIDAD	EVENTO	1	853.000	895.650	874.330	874.327	874.327	874.327
224	SERVICIO DE REPARACION Y MANTENIMIENTO DE SISTEMA DE FRENO / MANO	UNIDAD	EVENTO	1	445.000	467.250	456.130	456.127	456.127	456.127
225	SERVICIO DE REPARACION Y MANTENIMIENTO DE SISTEMA DE FRENO /	UNIDAD	EVENTO	1	814.000	854.700	834.355	834.352	834.352	834.352
226	SERVICIO DE REPARACION Y MANTENIMIENTO DE SISTEMA DE FRENO / MANO	UNIDAD	EVENTO	1	611.000	641.550	626.280	626.277	626.277	626.277
227	SERVICIO DE REPARACION Y MANTENIMIENTO DE SISTEMA DE FRENO /	UNIDAD	EVENTO	1	950.000	997.500	973.755	973.752	973.752	973.752
228	SERVICIO DE REPARACION Y MANTENIMIENTO DE SISTEMA DE FRENO / MANO	UNIDAD	EVENTO	1	485.000	509.250	497.130	497.127	497.127	497.127
229	SERVICIO DE PROVISION DE BATERIA / BATERIA DE 90 AMP 2 DOS MOVIL 16 -	UNIDAD	EVENTO	1	941.000	988.050	964.530	964.527	964.527	964.527
230	SERVICIO DE PROVISION DE BATERIA / MANO DE OBRA POR BATERIA DE 90 AMP	UNIDAD	EVENTO	1	165.000	173.250	169.130	169.127	169.127	169.127
231	SERVICIO DE PROVISION DE BATERIA / AGUA DESTILADA MOVIL 16 - ATENCION -	UNIDAD	EVENTO	1	1.405.000	1.475.250	1.440.130	1.440.127	1.440.127	1.440.127
232	SERVICIO DE PROVISION DE BATERIA / MANO DE OBRA POR AGUA DESTILADA MOVIL	UNIDAD	EVENTO	1	66.000	69.300	67.655	67.652	67.652	67.652



Diana
Arq. Diana Insrán
 Directora de Administración
 Ministerio de la Mujer


PLANILLA ELABORACIÓN DE PRECIOS REFERENCIALES

LICITACIÓN MENOR CUANTÍA - MANTENIMIENTO Y REPARACIÓN DE FLOTA DE VEHICULOS DEL MINISTERIO DE LA MUJER

LOTE N° 3

ITEM	DESCRIPCION	UNIDAD DE MEDIDA	PRESENTACION	CANTIDAD	PRESUPUESTO CBEN SERVICE	PRESUPUESTO TOYOCAR	PRESUPUESTO M & C BUSSINES	Precio Referencial Promedio	REDONDEO	Precio Total (IVA INC.)
233	SERVICIO DE REPARACION Y MANTENIMIENTO DE SISTEMA ELECTRICO /	UNIDAD	EVENTO	1	198.000	207.900	202.955	202.952	202.952	202.952
234	SERVICIO DE REPARACION Y MANTENIMIENTO DE SISTEMA ELECTRICO / MANO	UNIDAD	EVENTO	1	110.000	115.500	112.755	112.752	112.752	112.752
235	SERVICIO DE REPARACION Y MANTENIMIENTO DE SISTEMA ELECTRICO /	UNIDAD	EVENTO	1	908.000	953.400	930.705	930.702	930.702	930.702
236	SERVICIO DE REPARACION Y MANTENIMIENTO DE SISTEMA ELECTRICO / MANO	UNIDAD	EVENTO	1	110.000	115.500	112.755	112.752	112.752	112.752
237	SERVICIO DE REPARACION Y MANTENIMIENTO DE SISTEMA ELECTRICO /	UNIDAD	EVENTO	1	1.131.000	1.187.550	1.159.280	1.159.277	1.159.277	1.159.277
238	SERVICIO DE REPARACION Y MANTENIMIENTO DE SISTEMA ELECTRICO / MANO	UNIDAD	EVENTO	1	550.000	577.500	563.755	563.752	563.752	563.752
239	SERVICIO DE REPARACION Y MANTENIMIENTO DE SISTEMA ELECTRICO /	UNIDAD	EVENTO	1	1.079.000	1.132.950	1.105.980	1.105.977	1.105.977	1.105.977
240	SERVICIO DE REPARACION Y MANTENIMIENTO DE SISTEMA ELECTRICO / MANO	UNIDAD	EVENTO	1	550.000	577.500	563.755	563.752	563.752	563.752
241	SERVICIO DE REPARACION Y MANTENIMIENTO DE SISTEMA ELECTRICO /	UNIDAD	EVENTO	1	1.301.000	1.366.050	1.333.530	1.333.527	1.333.527	1.333.527
242	SERVICIO DE REPARACION Y MANTENIMIENTO DE SISTEMA ELECTRICO / MANO	UNIDAD	EVENTO	1	669.000	702.450	685.730	685.727	685.727	685.727
243	SERVICIO DE REPARACION Y MANTENIMIENTO DE SISTEMA ELECTRICO /	UNIDAD	EVENTO	1	1.101.000	1.156.050	1.128.530	1.128.527	1.128.527	1.128.527
244	SERVICIO DE REPARACION Y MANTENIMIENTO DE SISTEMA ELECTRICO / MANO	UNIDAD	EVENTO	1	550.000	577.500	563.755	563.752	563.752	563.752
245	SERVICIO DE REPARACION Y MANTENIMIENTO DE SISTEMA ELECTRICO /	UNIDAD	EVENTO	1	1.181.000	1.240.050	1.210.530	1.210.527	1.210.527	1.210.527
246	SERVICIO DE REPARACION Y MANTENIMIENTO DE SISTEMA ELECTRICO / MANO	UNIDAD	EVENTO	1	585.000	614.250	599.630	599.627	599.627	599.627
247	SERVICIO DE REPARACION Y MANTENIMIENTO DE SISTEMA ELECTRICO /	UNIDAD	EVENTO	1	1.285.000	1.349.250	1.317.130	1.317.127	1.317.127	1.317.127
248	SERVICIO DE REPARACION Y MANTENIMIENTO DE SISTEMA ELECTRICO / MANO	UNIDAD	EVENTO	1	685.000	719.250	702.130	702.127	702.127	702.127
249	SERVICIO DE REPARACION Y MANTENIMIENTO DE SISTEMA ELECTRICO /	UNIDAD	EVENTO	1	835.000	876.750	855.880	855.877	855.877	855.877
250	SERVICIO DE REPARACION Y MANTENIMIENTO DE SISTEMA ELECTRICO / MANO	UNIDAD	EVENTO	1	750.000	787.500	768.755	768.752	768.752	768.752
251	SERVICIO DE REPARACION Y MANTENIMIENTO DE SISTEMA ELECTRICO /	UNIDAD	EVENTO	1	1.132.000	1.188.600	1.160.305	1.160.302	1.160.302	1.160.302
252	SERVICIO DE REPARACION Y MANTENIMIENTO DE SISTEMA ELECTRICO / MANO	UNIDAD	EVENTO	1	406.000	426.300	416.155	416.152	416.152	416.152
253	SERVICIO DE REPARACION Y MANTENIMIENTO DE SISTEMA ELECTRICO /	UNIDAD	EVENTO	1	1.231.000	1.292.550	1.261.780	1.261.777	1.261.777	1.261.777
254	SERVICIO DE REPARACION Y MANTENIMIENTO DE SISTEMA ELECTRICO / MANO	UNIDAD	EVENTO	1	708.000	743.400	725.705	725.702	725.702	725.702
255	SERVICIO DE REPARACION Y MANTENIMIENTO DE SISTEMA ELECTRICO /	UNIDAD	EVENTO	1	881.000	925.050	903.030	903.027	903.027	903.027
256	SERVICIO DE REPARACION Y MANTENIMIENTO DE SISTEMA ELECTRICO / MANO	UNIDAD	EVENTO	1	760.000	798.000	779.005	779.002	779.002	779.002
257	SERVICIO DE REPARACION Y MANTENIMIENTO DE SISTEMA ELECTRICO /	UNIDAD	EVENTO	1	1.042.000	1.094.100	1.068.055	1.068.052	1.068.052	1.068.052
258	SERVICIO DE REPARACION Y MANTENIMIENTO DE SISTEMA ELECTRICO / MANO	UNIDAD	EVENTO	1	423.000	444.150	433.580	433.577	433.577	433.577
259	SERVICIO DE REPARACION Y MANTENIMIENTO DE SISTEMA ELECTRICO /	UNIDAD	EVENTO	1	1.177.000	1.235.850	1.206.430	1.206.427	1.206.427	1.206.427
260	SERVICIO DE REPARACION Y MANTENIMIENTO DE SISTEMA ELECTRICO / MANO	UNIDAD	EVENTO	1	447.000	469.350	458.180	458.177	458.177	458.177
261	SERVICIO DE REPARACION Y MANTENIMIENTO DE SISTEMA ELECTRICO /	UNIDAD	EVENTO	1	1.278.000	1.341.900	1.309.955	1.309.952	1.309.952	1.309.952




Arq. Diana Insfrán
 Directora de Administración
 Ministerio de la Mujer

PLANILLA ELABORACIÓN DE PRECIOS REFERENCIALES

LICITACIÓN MENOR CUANTÍA - MANTENIMIENTO Y REPARACIÓN DE FLOTA DE VEHICULOS DEL MINISTERIO DE LA MUJER

LOTE N° 3

ITEM	DESCRIPCION	UNIDAD DE MEDIDA	PRESENTACION	CANTIDAD	PRESUPUESTO CBEN SERVICE	PRESUPUESTO TOYOCAR	PRESUPUESTO M & C BUSSINES	Precio Referencial Promedio	REDONDEO	Precio Total (IVA INC.)
262	SERVICIO DE REPARACION Y MANTENIMIENTO DE SISTEMA ELECTRICO / MANO	UNIDAD	EVENTO	1	482.000	506.100	494.055	494.052	494.052	494.052
263	SERVICIO DE REPARACION Y MANTENIMIENTO DE SISTEMA ELECTRICO / POLEA	UNIDAD	EVENTO	1	831.000	872.550	851.780	851.777	851.777	851.777
264	SERVICIO DE REPARACION Y MANTENIMIENTO DE SISTEMA ELECTRICO / MANO	UNIDAD	EVENTO	1	775.000	813.750	794.380	794.377	794.377	794.377
265	SERVICIO DE REPARACION Y MANTENIMIENTO DE SISTEMA ELECTRICO /	UNIDAD	EVENTO	1	900.000	945.000	922.505	922.502	922.502	922.502
266	SERVICIO DE REPARACION Y MANTENIMIENTO DE SISTEMA ELECTRICO / MANO	UNIDAD	EVENTO	1	265.000	278.250	271.630	271.627	271.627	271.627
267	SERVICIO DE REPARACION Y MANTENIMIENTO DE SISTEMA DE DIRECCION /	UNIDAD	EVENTO	1	806.000	846.300	826.155	826.152	826.152	826.152
268	SERVICIO DE REPARACION Y MANTENIMIENTO DE SISTEMA DE DIRECCION /	UNIDAD	EVENTO	1	721.000	757.050	739.030	739.027	739.027	739.027
269	SERVICIO DE REPARACION Y MANTENIMIENTO DE SISTEMA DE DIRECCION /	UNIDAD	EVENTO	1	908.000	953.400	930.705	930.702	930.702	930.702
270	SERVICIO DE REPARACION Y MANTENIMIENTO DE SISTEMA DE DIRECCION /	UNIDAD	EVENTO	1	890.000	934.500	912.255	912.252	912.252	912.252
271	SERVICIO DE REPARACION Y MANTENIMIENTO DE SISTEMA DE DIRECCION /	UNIDAD	EVENTO	1	1.149.000	1.206.450	1.177.730	1.177.727	1.177.727	1.177.727
272	SERVICIO DE REPARACION Y MANTENIMIENTO DE SISTEMA DE DIRECCION /	UNIDAD	EVENTO	1	625.000	656.250	640.630	640.627	640.627	640.627
273	SERVICIO DE REPARACION Y MANTENIMIENTO DE SISTEMA DE DIRECCION /	UNIDAD	EVENTO	1	1.075.000	1.128.750	1.101.880	1.101.877	1.101.877	1.101.877
274	SERVICIO DE REPARACION Y MANTENIMIENTO DE SISTEMA DE DIRECCION /	UNIDAD	EVENTO	1	745.000	782.250	763.630	763.627	763.627	763.627
275	SERVICIO DE REPARACION Y MANTENIMIENTO DE SISTEMA DE DIRECCION /	UNIDAD	EVENTO	1	450.000	472.500	461.255	461.252	461.252	461.252
276	SERVICIO DE REPARACION Y MANTENIMIENTO DE SISTEMA DE DIRECCION /	UNIDAD	EVENTO	1	250.000	262.500	256.255	256.252	256.252	256.252
277	SERVICIO DE REPARACION Y MANTENIMIENTO DE SISTEMA DE DIRECCION /	UNIDAD	EVENTO	1	1.254.000	1.316.700	1.285.355	1.285.352	1.285.352	1.285.352
278	SERVICIO DE REPARACION Y MANTENIMIENTO DE SISTEMA DE DIRECCION /	UNIDAD	EVENTO	1	640.000	672.000	656.005	656.002	656.002	656.002
279	SERVICIO DE REPARACION Y MANTENIMIENTO DE SISTEMA DE DIRECCION /	UNIDAD	EVENTO	1	1.027.000	1.078.350	1.052.680	1.052.677	1.052.677	1.052.677
280	SERVICIO DE REPARACION Y MANTENIMIENTO DE SISTEMA DE DIRECCION /	UNIDAD	EVENTO	1	680.000	714.000	697.005	697.002	697.002	697.002
281	SERVICIO DE REPARACION Y MANTENIMIENTO DE SISTEMA DE DIRECCION /	UNIDAD	EVENTO	1	1.036.000	1.087.800	1.061.905	1.061.902	1.061.902	1.061.902
282	SERVICIO DE REPARACION Y MANTENIMIENTO DE SISTEMA DE DIRECCION /	UNIDAD	EVENTO	1	503.000	528.150	515.580	515.577	515.577	515.577
283	SERVICIO DE REPARACION Y MANTENIMIENTO DE SISTEMA DE DIRECCION /	UNIDAD	EVENTO	1	1.411.000	1.481.550	1.446.280	1.446.277	1.446.277	1.446.277
284	SERVICIO DE REPARACION Y MANTENIMIENTO DE SISTEMA DE DIRECCION /	UNIDAD	EVENTO	1	1.000.000	1.050.000	1.025.005	1.025.002	1.025.002	1.025.002
285	SERVICIO DE REPARACION Y MANTENIMIENTO DE SISTEMA DE DIRECCION /	UNIDAD	EVENTO	1	1.068.000	1.121.400	1.094.705	1.094.702	1.094.702	1.094.702
286	SERVICIO DE REPARACION Y MANTENIMIENTO DE SISTEMA DE DIRECCION /	UNIDAD	EVENTO	1	494.000	518.700	506.355	506.352	506.352	506.352
287	SERVICIO DE REPARACION Y MANTENIMIENTO DE SISTEMA DE DIRECCION /	UNIDAD	EVENTO	1	1.075.000	1.128.750	1.101.880	1.101.877	1.101.877	1.101.877
288	SERVICIO DE REPARACION Y MANTENIMIENTO DE SISTEMA DE DIRECCION /	UNIDAD	EVENTO	1	610.000	640.500	625.255	625.252	625.252	625.252
TOTAL										218.452.676

Metodología utilizada para la obtención de precios referenciales.
 La metodología de precios utilizada es el **precio promedio** de 3 (tres) precios referenciales obtenidos mediante presupuestos. Por la particularidad del pedido solamente se obtuvo una fuente.
 Se adjunta documentación respaldatoria. De conformidad a lo establecido en la resolución DNCP N° 454/24.


Arq. Diana Insrán
 Directora de Administración
 Ministerio de la Mujer