

Metraje Total a empedrar 216 metros lineales.  
 Ancho total de calle: 9.00 mts.  
 ( ver lámina N° 2 : )



## MUNICIPALIDAD DE YPEJHU

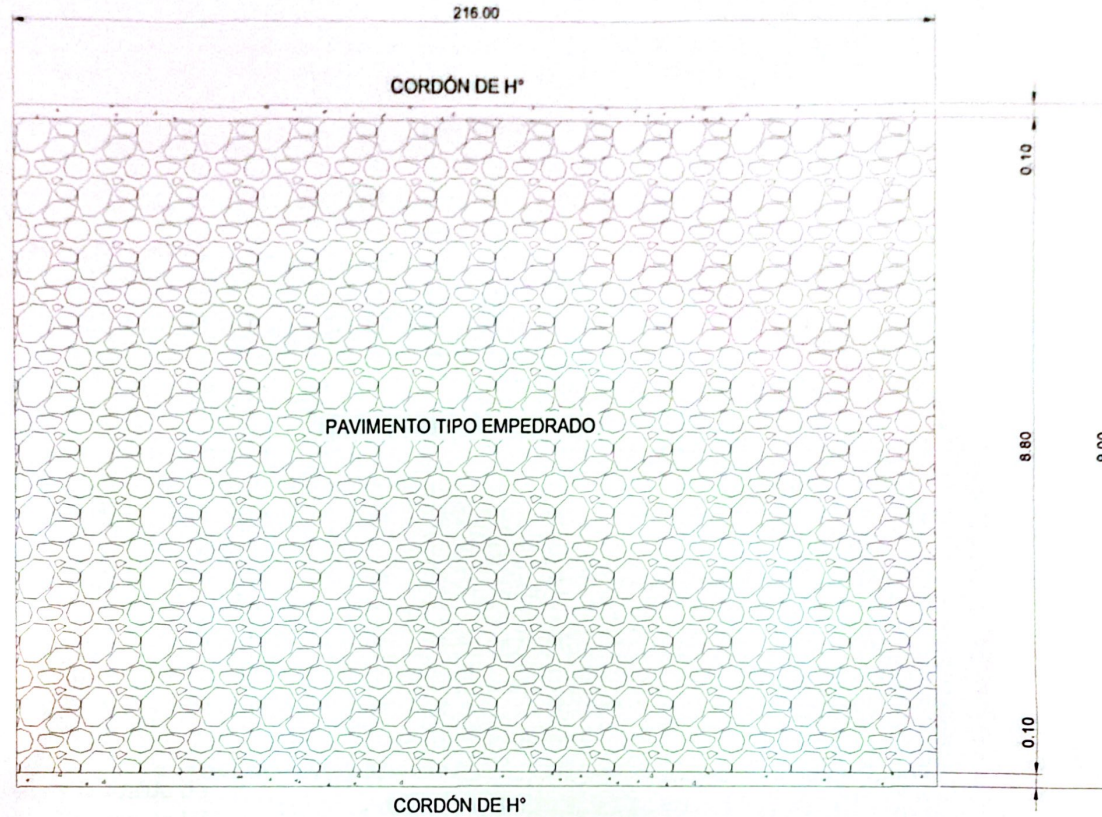
PROYECTO:

*Luana Pérez Gómez*  
 Luana Pérez Gómez  
 Arquitecta  
 Reg 5315

01

OBRA	PAVIMENTO TIPO EMPEDRADO	SUP TOTAL DE OBRA: 1944 m2
UBICACIÓN	CALLE DARIO SANCHEZ	LOG. TOTAL DE CALLE: 216 m

ARQ. LUANA PÉREZ  
 Reg Prof N° 5315



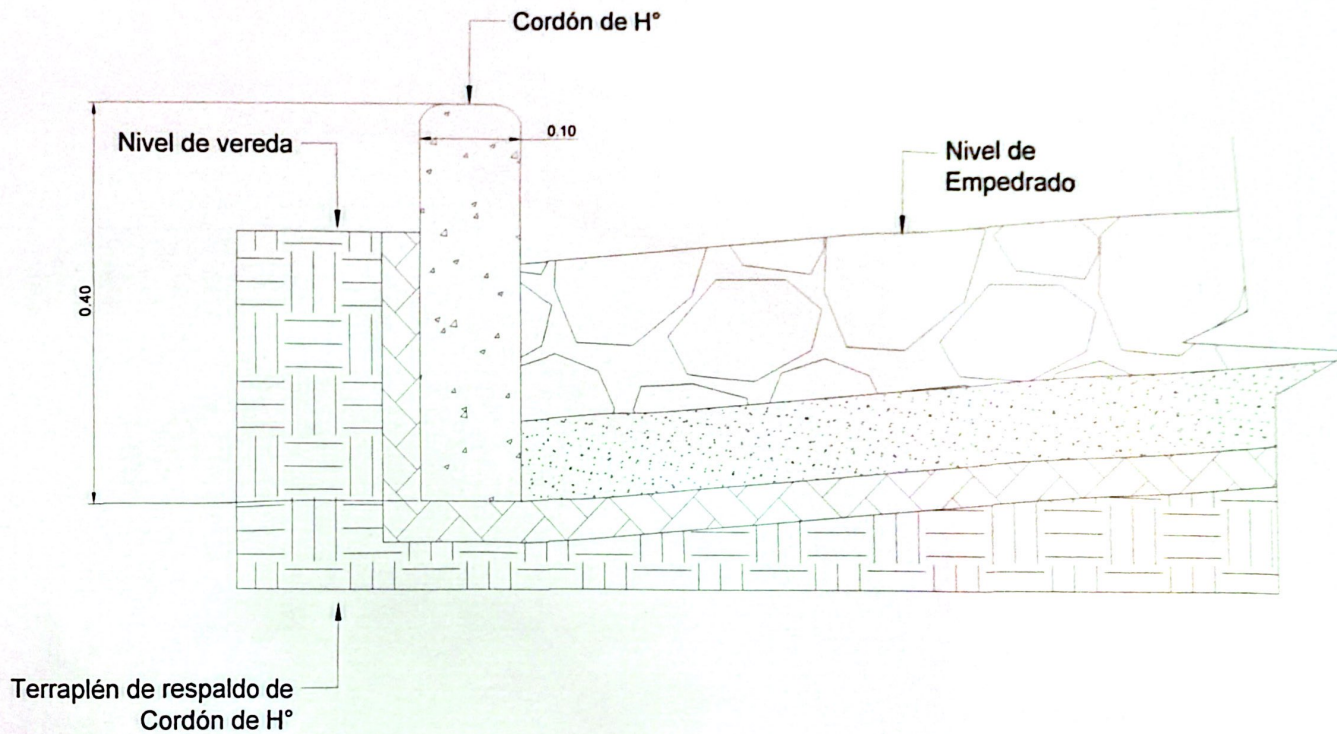
MUNICIPALIDAD DE YPEJHU

PROYECTO:

*Luana*  
 Carmen Luana Pérez Gómez  
 Arquitecta  
 Reg 5315  
 ARQ. LUANA PÉREZ GÓMEZ  
 Reg Prof N° 5315

02

OBRA	PAVIMENTO TIPO EMPEDRADO	SUP TOTAL DE OBRA: 1944 m2
UBICACIÓN	CALLE DARIO SANCHEZ	LOG. TOTAL DE CALLE: 216 m



# MUNICIPALIDAD DE YPEJHU

PROYECTO:

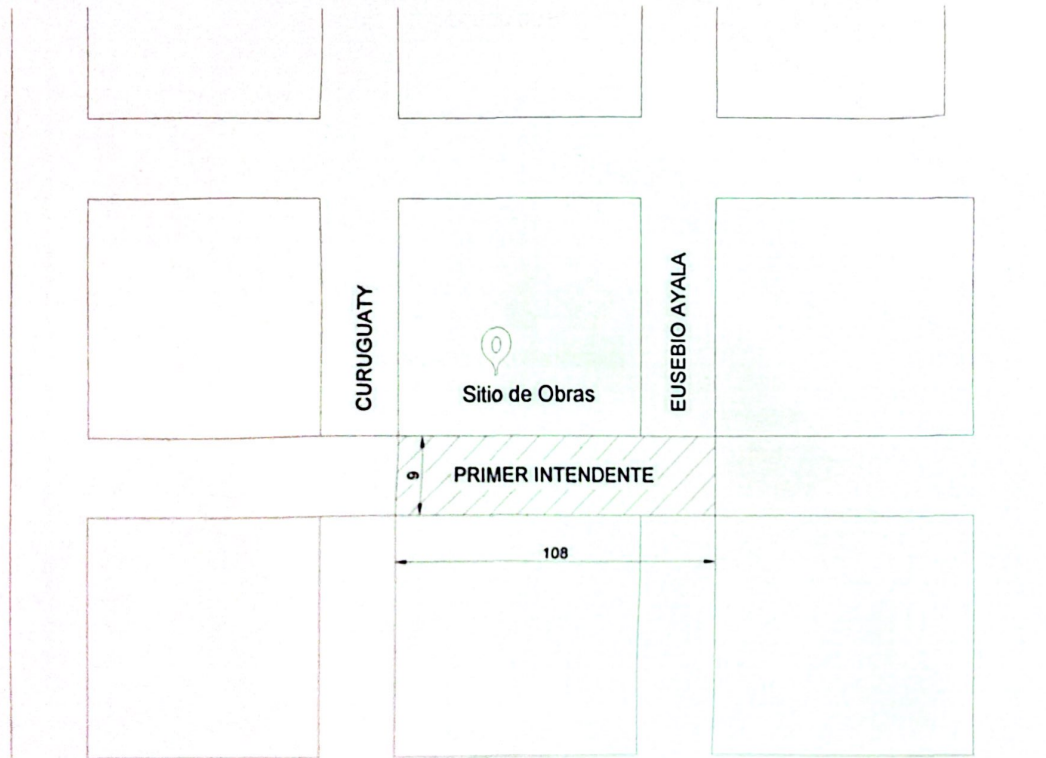
*Luana*  
 Luana Pérez Gómez  
 Arquitecta  
 Reg 5315

03

ARQ. LUANA PÉREZ  
 Reg Prof N° 5315

OBRA	PAVIMENTO TIPO EMPEDRADO	SUP TOTAL DE OBRA: 1944 m <sup>2</sup>
UBICACIÓN	CALLE DARIO SANCHEZ	LOG. TOTAL DE CALLE: 216 m

Metraje Total a empedrar 216 metros lineales.  
 Ancho total de calle: 9.00 mts.  
 ( ver lámina N° 2 : )



MUNICIPALIDAD DE YPEJHU

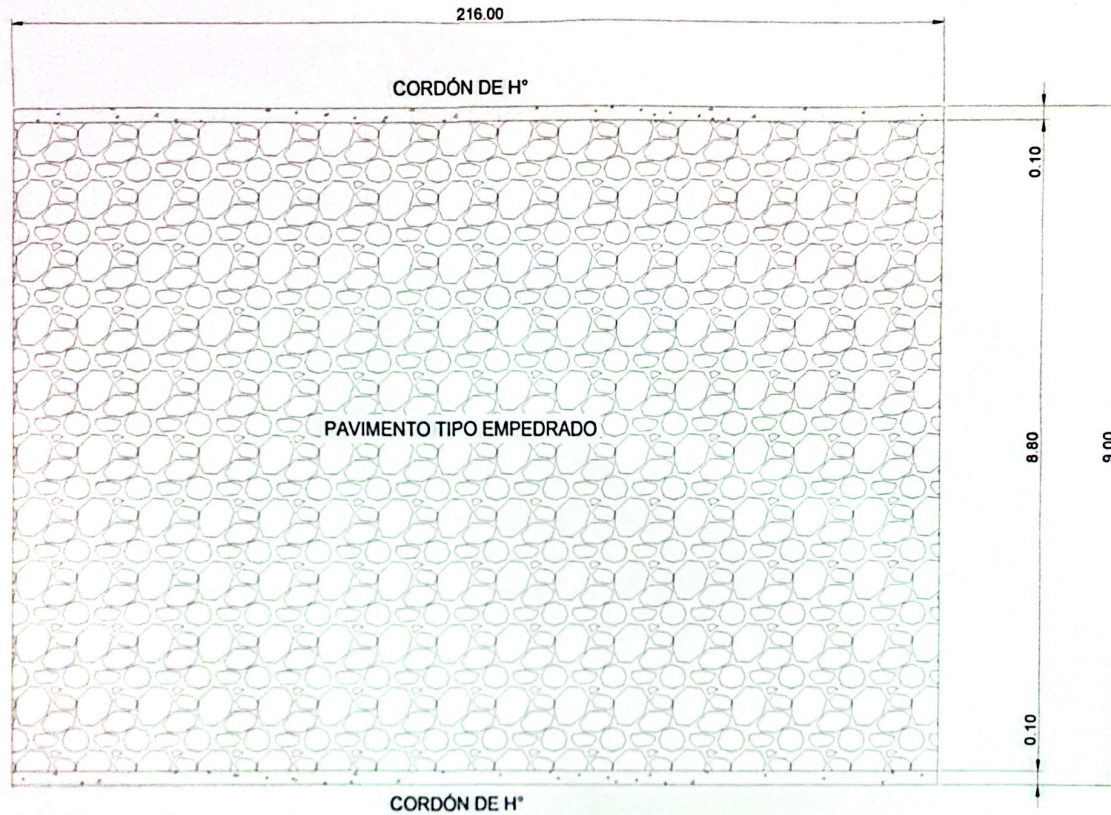
PROYECTO:

*Luana Pérez*  
 Luana Pérez Gómez  
 Arquitecta  
 Reg 5315

01

ARQ. LUANA PÉREZ  
 Reg Prof N° 5315

OBRA	PAVIMENTO TIPO EMPEDRADO	SUP TOTAL DE OBRA: 972.00 m <sup>2</sup>
UBICACIÓN	CALLE PRIMER INTENDENTE	LOG. TOTAL DE CALLE: 108 m



MUNICIPALIDAD DE YPEJHU

PROYECTO:

*Luana Pérez Gómez*  
 Carmen Luana Pérez Gómez  
 Arquitecta  
 Reg 5315

02

OBRA

PAVIMENTO TIPO EMPEDRADO

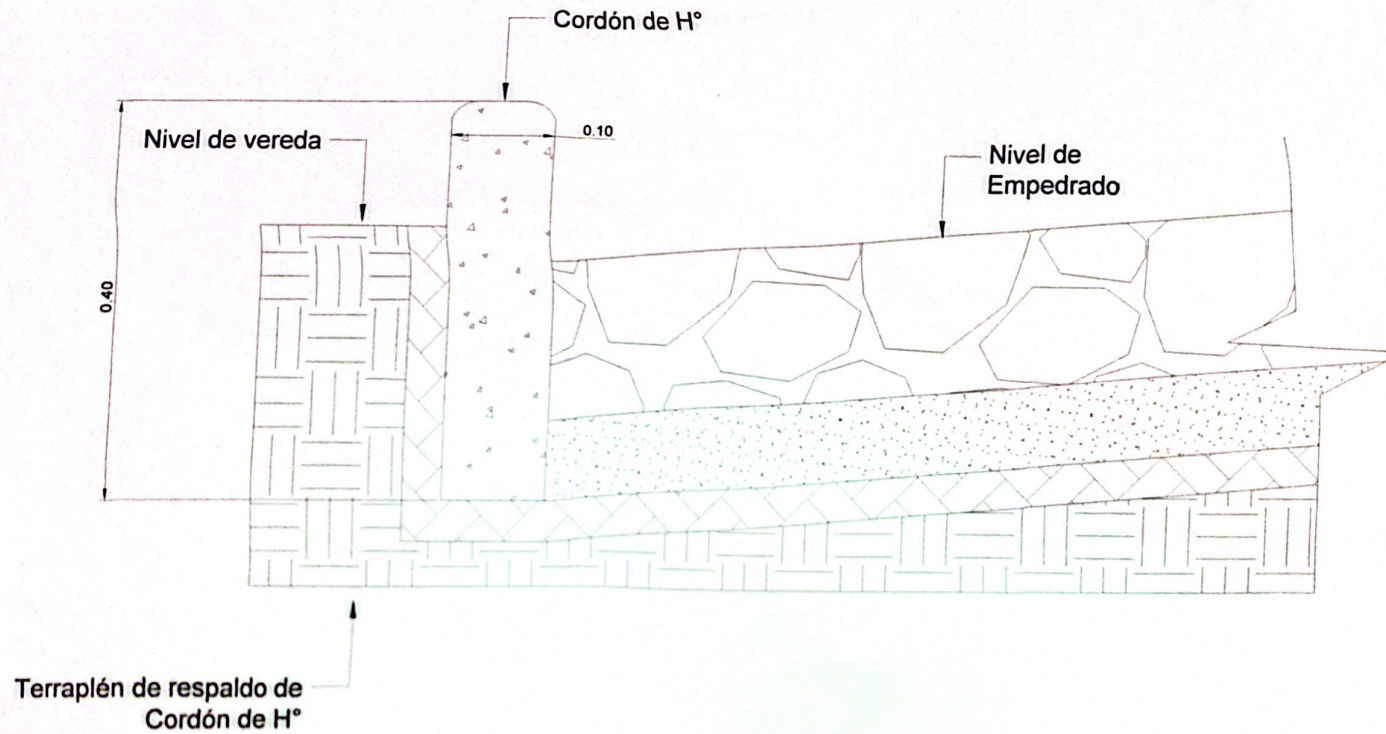
SUP TOTAL DE OBRA: 972.00 m2

UBICACIÓN

CALLE PRIMER INTENDENTE

LOG. TOTAL DE CALLE: 108 m

ARQ. LUANA PÉREZ  
 Reg Prof N° 5315



MUNICIPALIDAD DE YPEJHU

PROYECTO:

*Luana*  
 Luana Pérez Gómez  
 Arquitecta  
 Reg 5315

03

PAVIMENTO TIPO EMPEDRADO

SUP TOTAL DE OBRA: 972.00 m<sup>2</sup>

ACCIÓN CALLE PRIMER INTENDENTE

LOG. TOTAL DE CALLE: 108 m

ARQ. LUANA PÉREZ  
 Reg Prof N° 5315