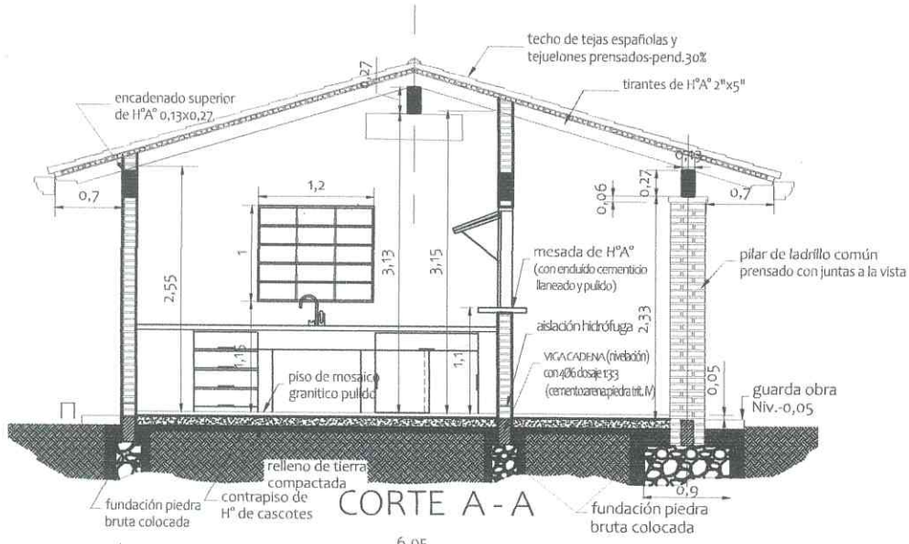

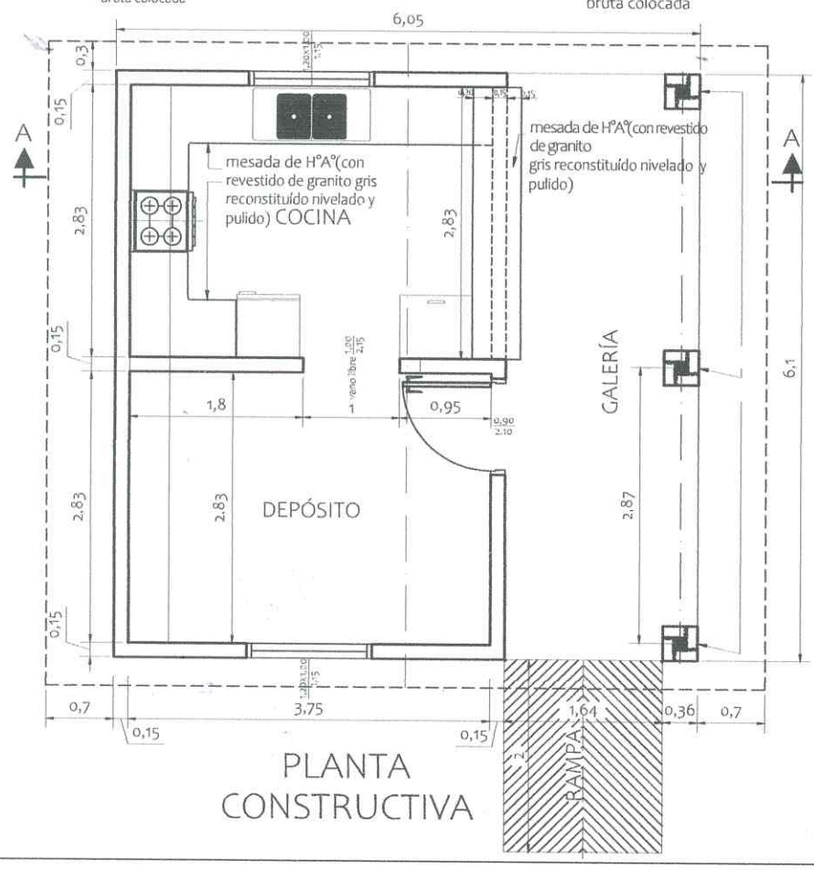

MINISTERIO DE EDUCACION Y CIENCIAS DIRECCION DE INFRAESTRUCTURA		
PROYECTO	COCINA CON DESPENSA 6,05x6,10	01
Planta Constructiva y Corte AA - escala 1/75		

GOBERNACIÓN DE SAN PEDRO
Segundo Departamento
Secretaría de Educación

Ana C. Ruiz Cubas R.
Arquitecta - Reg. Nº 95.162
Fiscal de Obras



FACHADA FRONTAL

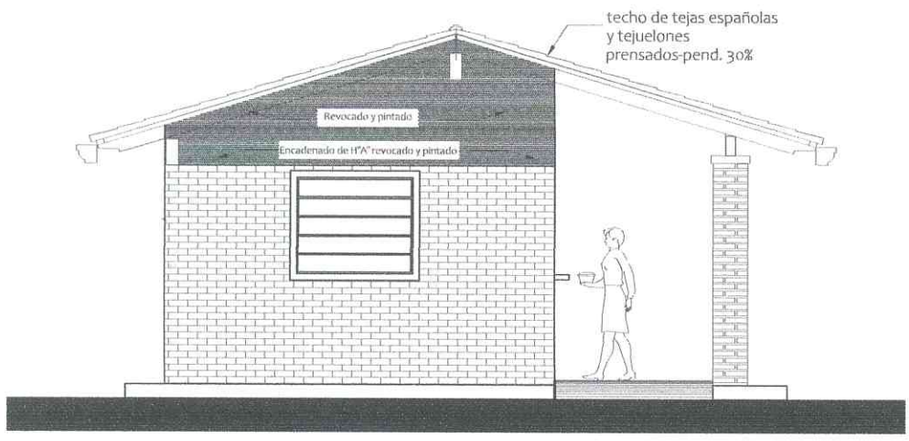

FACHADA LATERAL

MINISTERIO DE EDUCACION Y CIENCIAS DIRECCION DE INFRAESTRUCTURA		
PROYECTO	COCINA CON DESPENSA 6,05x6,10	02
Fachada Fontal y Lateral - escala 1/75		

GOBERNACION DE SAN PEDRO
Segundo Departamento
Secretaría de Educación

Ana Belén Safuan R.
Arquitecta - Reg. Nº 95.162
Fiscal de Obras

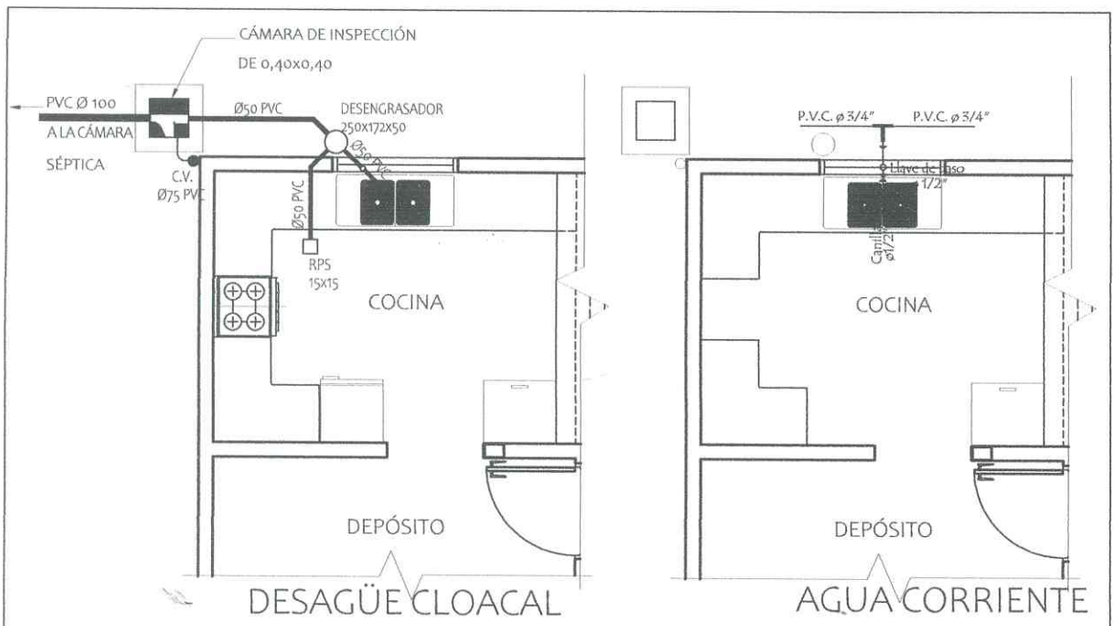

DESAGÜE CLOACAL

AGUA CORRIENTE

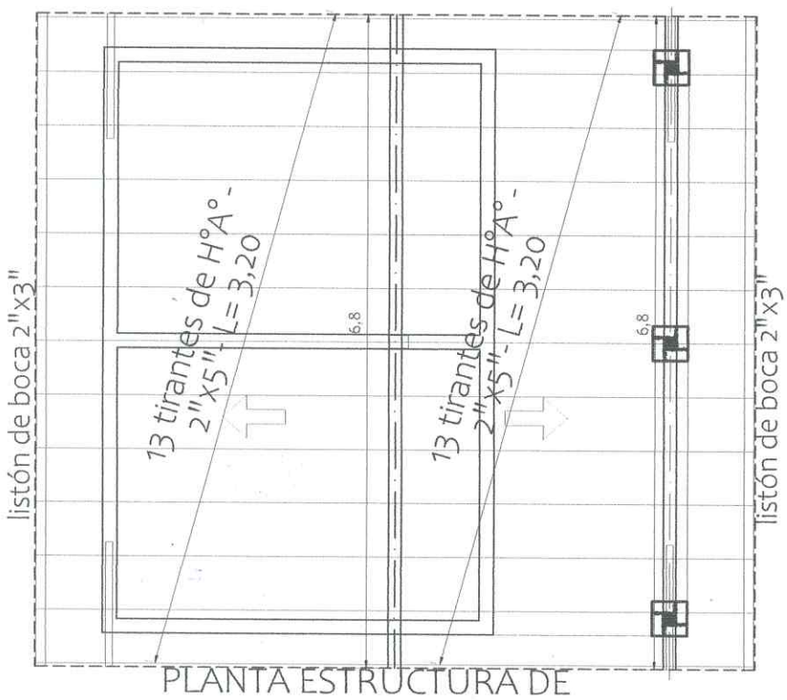

PLANTA ESTRUCTURA DE
TECHO - CONSTRUCTIVA

MINISTERIO DE EDUCACION Y CIENCIAS DIRECCION DE INFRAESTRUCTURA		
PROYECTO	COCINA CON DESPENSA 6,05x6,10	03
Planta de estructura techo, Agua y Desagüe Cloacal- escala 1/75		

GOBERNACION DE SAN PEDRO
Secretaría de

Ana Claudia Salguero R.
Arquitecta - Reg. Nº 95.162
Fiscal de Obras

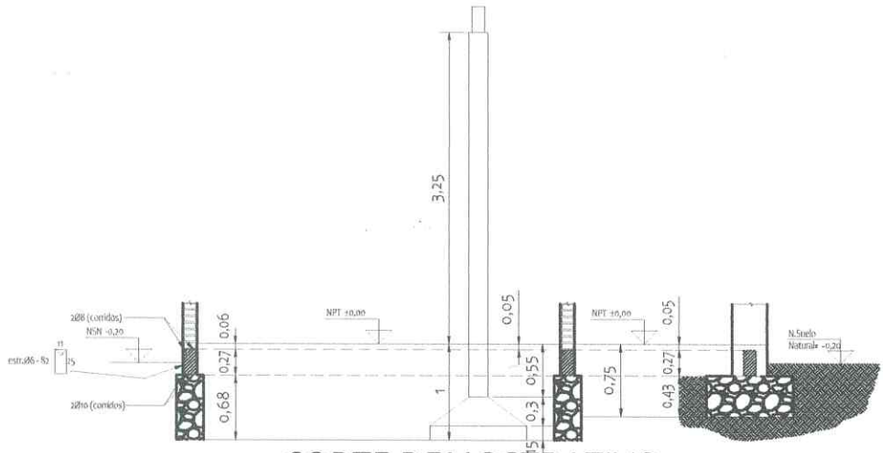

CORTE DEMOSTRATIVO

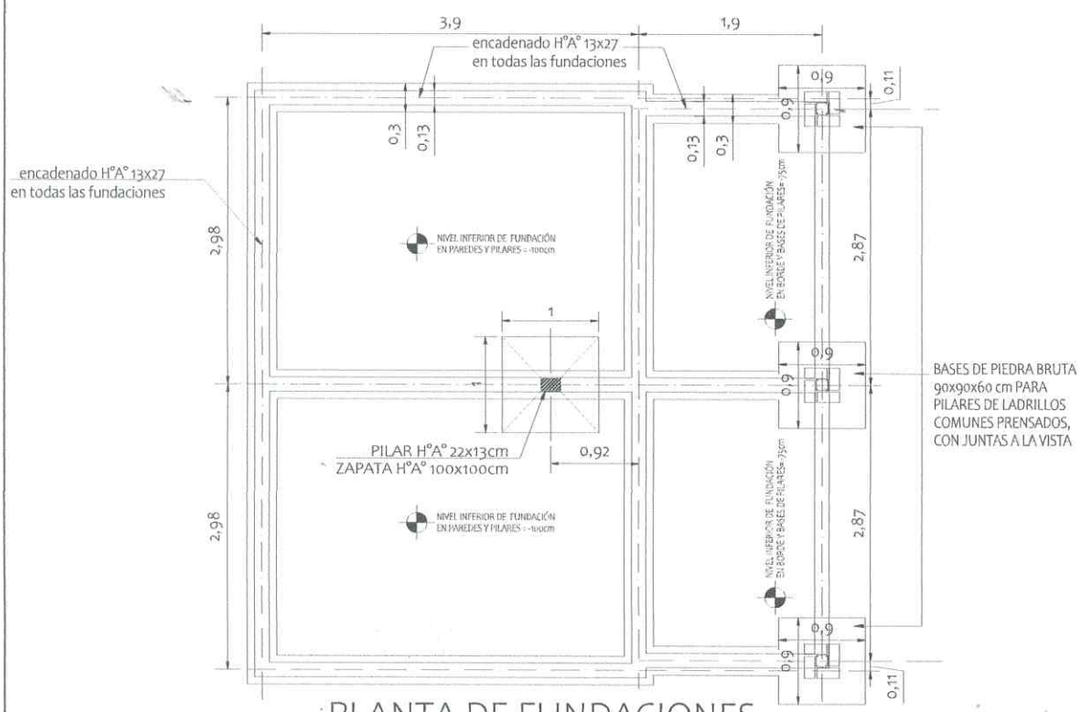

PLANTA DE FUNDACIONES

VIGAS CADENA = 35 ml. x 0,13 x 0,27 = 1,23 m3

FUNDACIONES DE PIEDRA BRUTA COLOCADA = 6,89 m3

MINISTERIO DE EDUCACION Y CIENCIAS DIRECCION DE INFRAESTRUCTURA		
PROYECTO	COCINA CON DESPENSA 6,05x6,10	04
FUNDACIONES - PLANTA Y CORTE - escala 1/75		

GOBERNACION DE SAN PEDRO
Segundo Departamento
Secretaría de Educación

Ana Claudia Espinola R.
Arquitecta - Reg. Nº 95.162
Fiscal de Obras

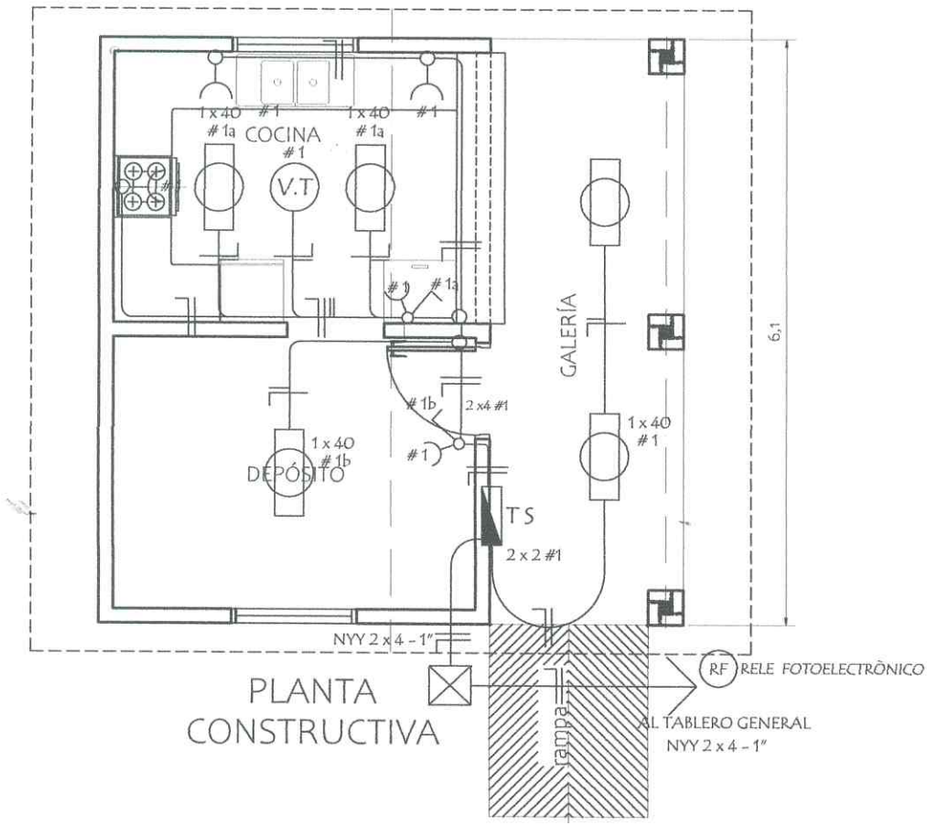

PLANTA CONSTRUCTIVA

ESQUEMA DEL TS

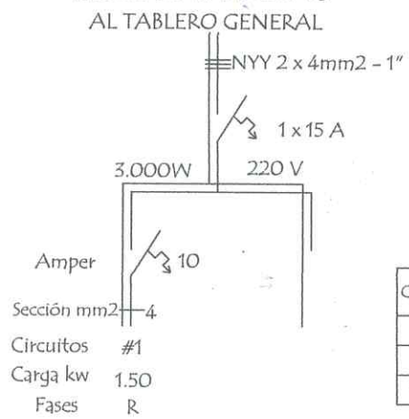

DETALLE DE CARGA TS

Circuitos	Fluorescentes		Tomas Watts	Heladera Watts	V.T. Watts	Fase	Total General
	2 x 40	1 x 40				R	
#1	5 x 200		5 x 100	300	1 x 100	1.900	1.900
Total							1.900W

MINISTERIO DE EDUCACION Y CIENCIAS

DIRECCION DE INFRAESTRUCTURA

PROYECTO	COCINA CON DESPENSA 6,05x6,10	05
	INSTALACIÓN ELÉCTRICA - escala 1/75	

GOBERNACION DE SAN PEDRO - Secretaría de Departamento

Ana Cecilia Salguero R.
Arquitecta - Reg. Nº 95.162
Fiscal de Obras

Detalle de Ventana Balancin

ventana balancin tipo (b)

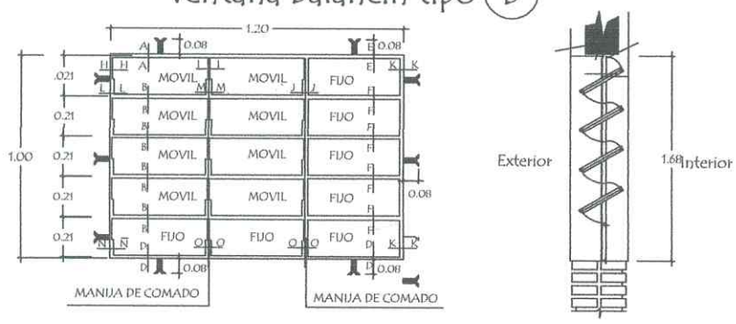

OBSERVACION :

NO DEBE TENER TERMINACIONES EN PUNTAS O CORTANTES

Detalle de corte de Cimentaciòn

Para pilares de galeria

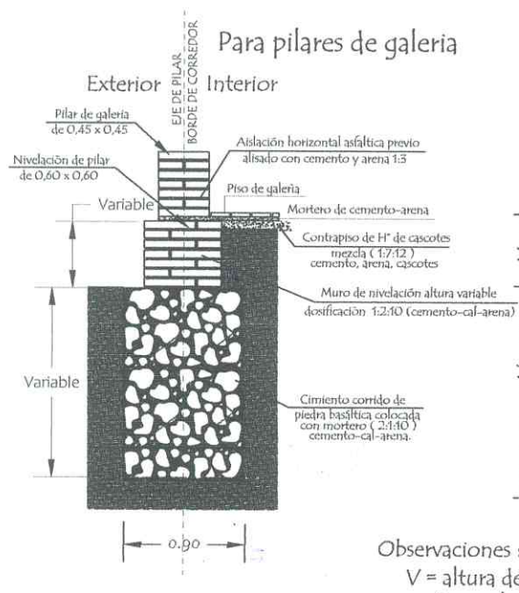

Para paredes de 0,15

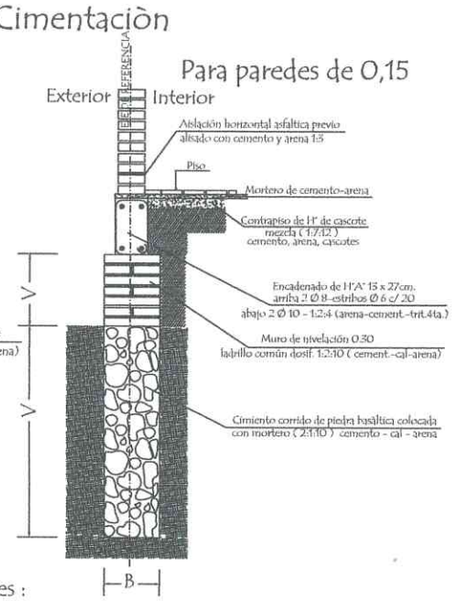

Observaciones :

V = altura de nivelaciòn y cimiento variable

B = ancho de cimiento variable

MINISTERIO DE EDUCACION Y CIENCIAS DIRECCION DE INFRAESTRUCTURA		
PROYECTO	COCINA CON DESPENSA 6,05x6,10	06
Detalle de balancín y cimientos - escala 1/75		

GOBERNACION DE SAN PEDRO • Secretaría • Departamento

Ana Cecilia Salguero R.
Arquitecta - Reg. Nº 95.162
Fiscal de Obras

Puerta Metàlica con 2 hojas - (P 1)

Corte Horizontal

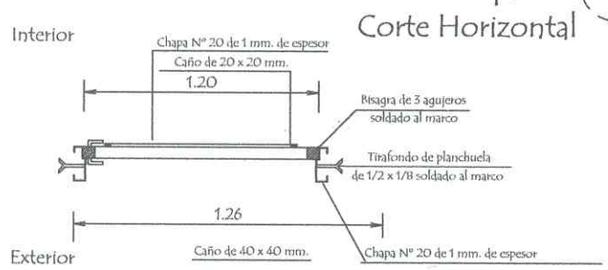

Detalle de Marco

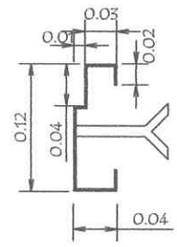

Hoja metàlica de 1,20 x 2,10

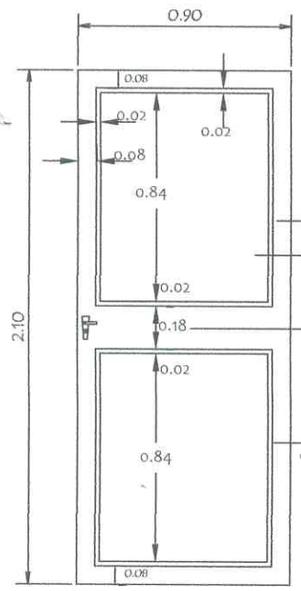

Chapa Nº 20 (de 1 mm. de espesor)

Cerradura con picaporte de alta seguridad con doble perno

Caño de 20 x 20 mm. con pared 090 soldada a la chapa

Vista Frontal

Corte Vertical

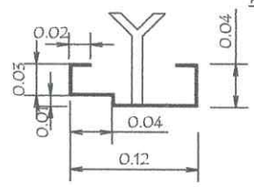

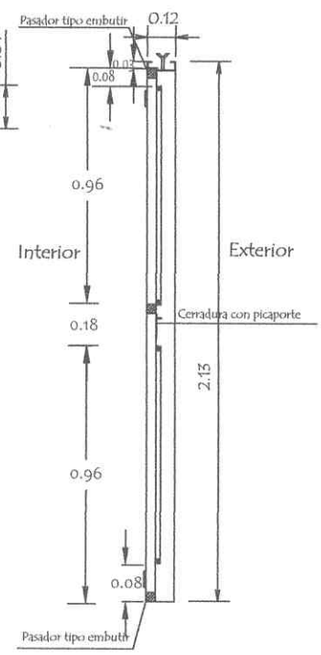

OBSERVACION :

En todos los lugares donde se utilizaron soldadura y no tuvieron un relleno completo, compactos y prolijos debiendo resultar suabe al tacto, deberàn de utilizar masilla para chapa para posteriormente realizar una lijada completa y pintar 2 manos con pintura anticorrosiva antes de su colocaciòn y otras 2 con pintura sintètica opaca como terminaciòn .-

MINISTERIO DE EDUCACION Y CIENCIAS DIRECCION DE INFRAESTRUCTURA		
PROYECTO	COCINA CON DESPENSA 6,05x6,10	07
Detalle de Puerta Metálica - sin escala		

GOBERNACION DE SAN PEDRO · Secretaría de Gobierno · Departamento

Ana Cecilia Salguero R.
Arquitecta - Reg. Nº 45.162
Fiscal de Obras

Detalle de Encadenados de H° A°

DETALLE DE ENCADENADO INFERIOR Y SUPERIOR

DE 0.13 x 0.27 PARA MURO DE 0.15

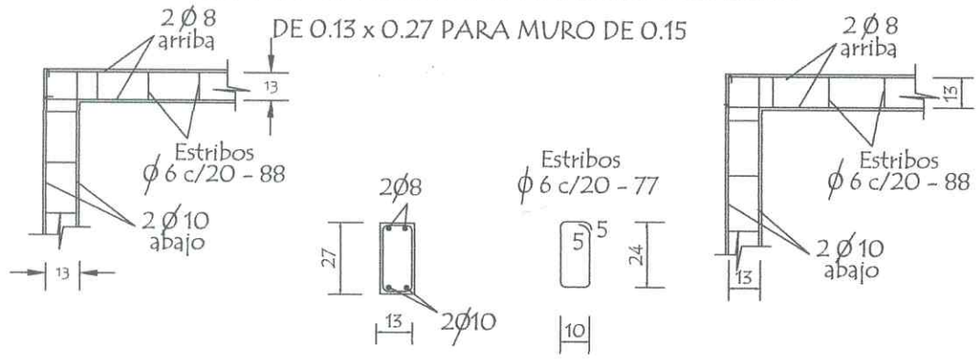

Observación:
Los encadenados superior y inferior serán ubicados
respecto al eje de la mamposteria de nivelaciòn y elevaciòn

Detalle de Pilar

Detalle (A)

Detalle de Capitel

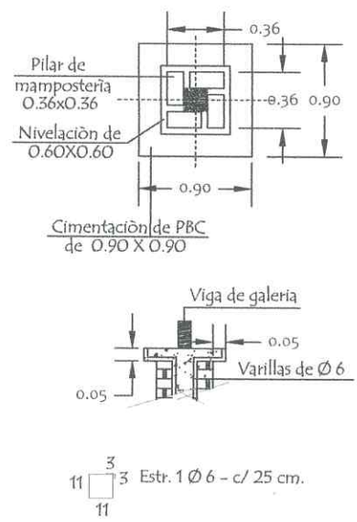

MINISTERIO DE EDUCACION Y CIENCIAS DIRECCION DE INFRAESTRUCTURA		
PROYECTO	COCINA CON DESPENSA 6,05x6,10	08
Detalle encadenado y pilar - sin escala		

GOBERNACIÓN DE SAN PEDRO · Segundo Departamento · Secretaría de Educación

Ana Claudia Safuan
Arquitecta - Reg. Nº 95.162
Fiscal de Obras

VIGA CUMBRERA DE H° A° 0.20 x 0.45

Detalle (B)

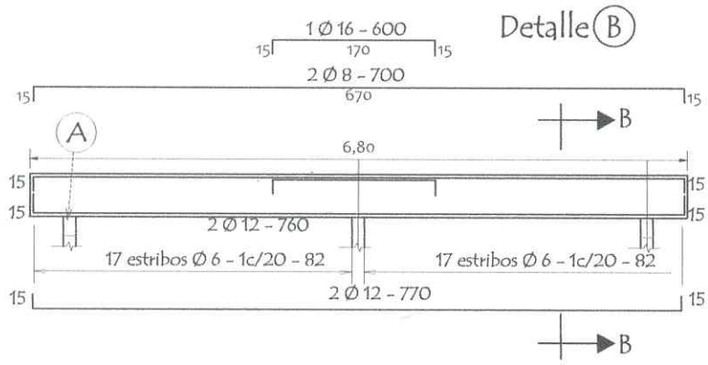

DETALLE CORTE B-B

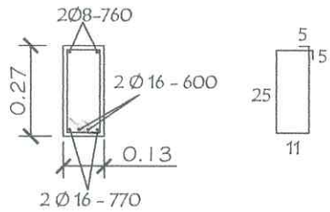

DETALLE (A)

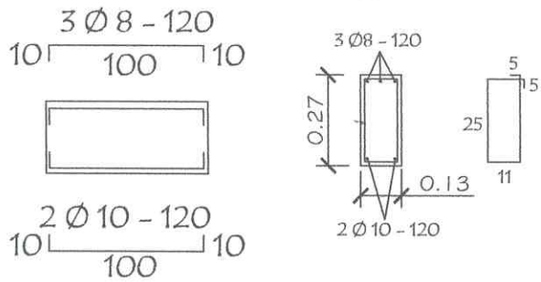

Dado de H° A° 0.13 x 0.50
Utilizar bajo la Viga (A)

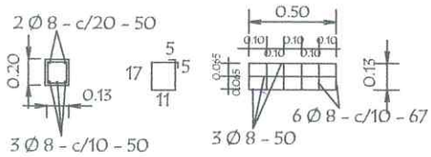

TIRANTE DE H°A° DE 2" x 6"

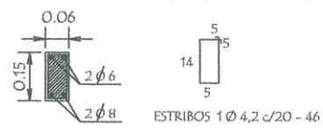

VIGA DE H°A° DE 0.13x0.27
APOYO DE TIRANTES
EN GALERIA

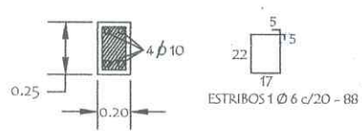

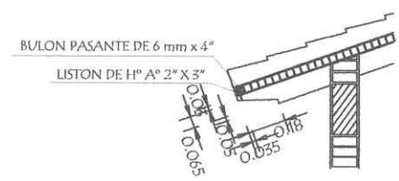

MINISTERIO DE EDUCACION Y CIENCIAS DIRECCION DE INFRAESTRUCTURA		
PROYECTO	COCINA CON DESPENSA 6,05x6,10	09
	Detalles Varios - sin escala	

GOBERNACION DE SAN PEDRO · Secretaría de Departamento

Ana Claudia Saguan R.
Arquitecta - Reg. Nº 95.202
Fiscal de Obras

Planchuela de Sujeciòn de Ventilador a Tirante de H° A°

Ubicaciòn de ventilador

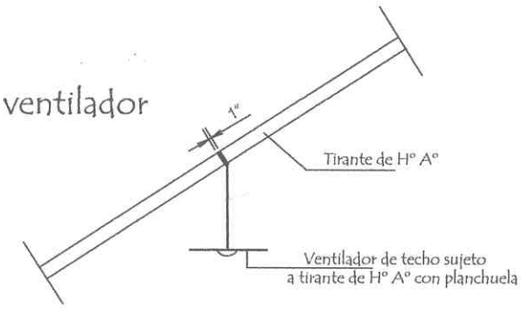

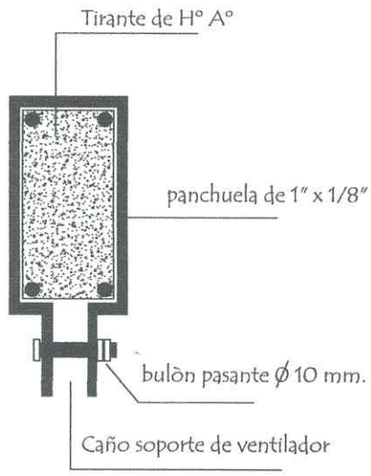

Detalle de planchuela

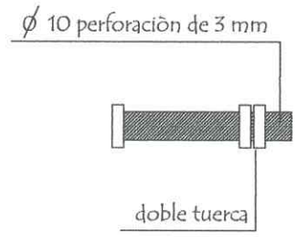

Detalle de bulòn

MINISTERIO DE EDUCACION Y CIENCIAS DIRECCION DE INFRAESTRUCTURA		
PROYECTO	COCINA CON DESPENSA 6,05x6,10	10
Detalle de Planchuela para ventilador - sin escala		

Ana Cecilia Salguero R.
Arquitecta - Reg. Nº 95.162
Fiscal de Obras

Detalle de Juntas de Aberturas Metàlicas

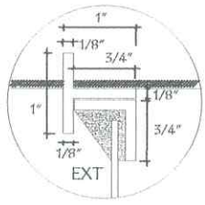

A-A

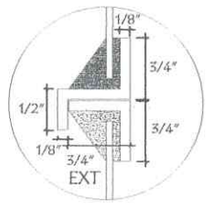

B-B

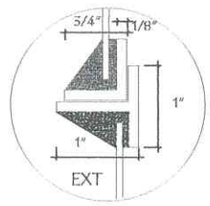

C-C

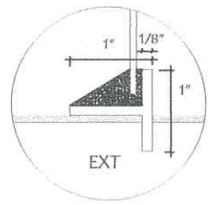

D-D

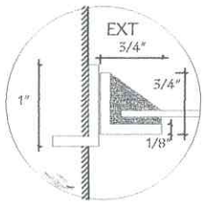

H-H

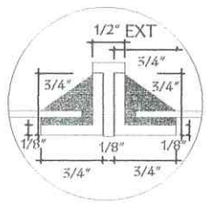

I-I

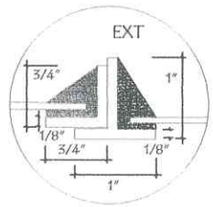

J-J

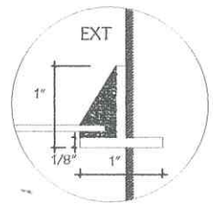

K-K

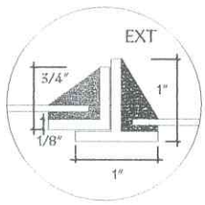

N-N

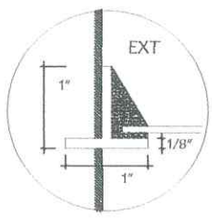

Ñ-Ñ

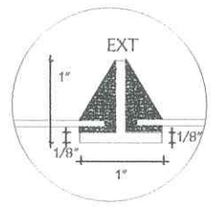

O-O

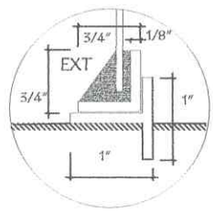

P-P

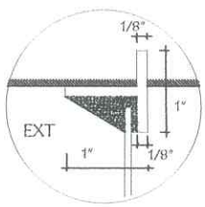

E-E

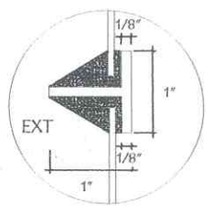

F-F

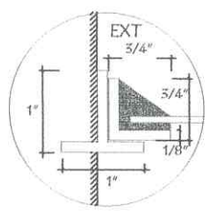

L-L

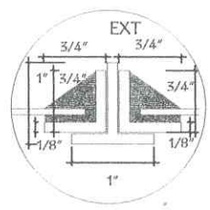

M-M

MINISTERIO DE EDUCACION Y CIENCIAS DIRECCION DE INFRAESTRUCTURA		
PROYECTO	COCINA CON DESPENSA 6,05x6,10	11
Detalle de juntas p/ventanas balancín de hierro - sin escala		

GOBERNACION DE SAN PEDRO · Secretaría de Educación · Departamento

Ana Cecilia Safuan R
Arquitecta - Reg. Nº 95.163
Fiscal de Obras

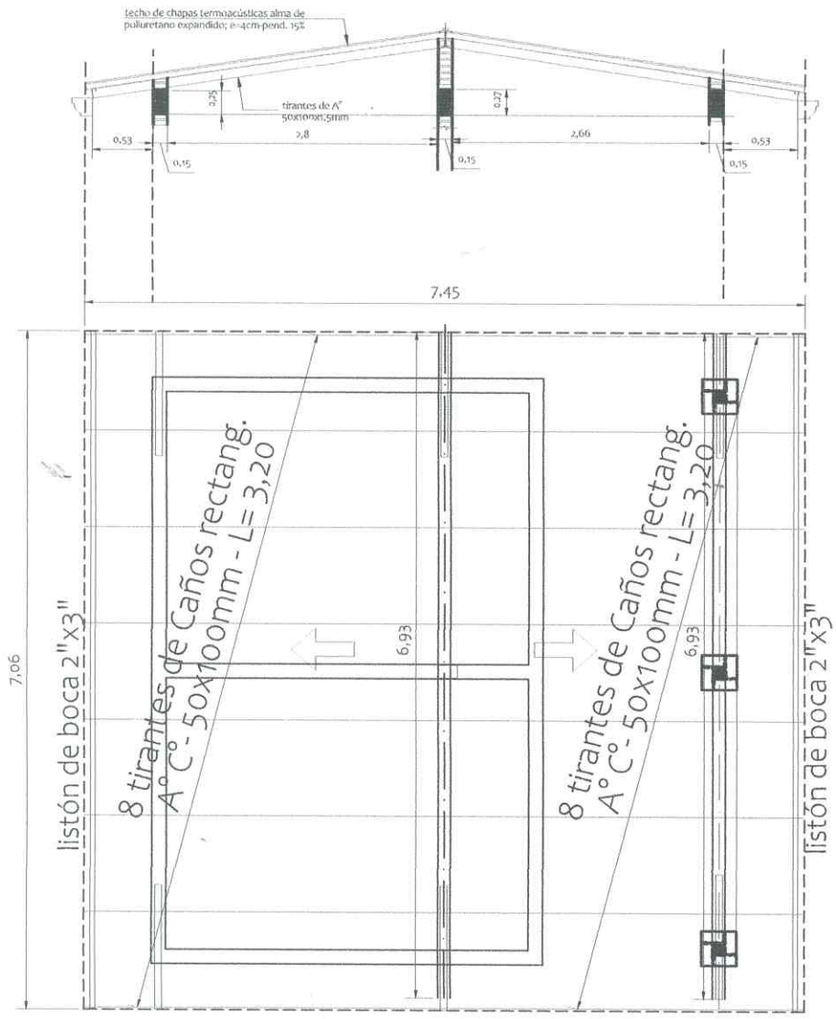

PLANTA ESTRUCTURA DE TECHO - CHAPAS TERMOACÚSTICAS

MINISTERIO DE EDUCACION Y CIENCIAS DIRECCION DE INFRAESTRUCTURA		
PROYECTO	COCINA CON DESPENSA 6,05x6,10	12
ALTERNATIVA 2: Planta de estructura - techo de chapas termoacústicas- escala 1/75		

GOBERNACION DE SAN PEDRO
Segundo Departamento
Secretaría de Educación

Ana Cristina Salgar R.
Arquitecta - Reg. Nº 95.162
Fiscal de Obras