





























SEGUNDO PISO

REFERENCIAS	
Detección de Intrusos	Control de Accesos
 PANEL CENTRAL DE COMANDO	 PANEL CENTRAL CONTROL DE ACCESOS
 DETECTOR DUAL DE MOVIMIENTO	 LECTORA TARJETA DE PROXIMIDAD
 CONTACTO MAGNETICO DE APERTURA	 CERRADURA ELECTROMAGNETICA
 DETECTOR DE PRESENCIA DE AGUA	 BRAZO HIDRAULICO
 SIRENA CON GABINETE ANTIVANDALISMO	 BOTON PARA APERTURA DE LA CERRADURAS
 SIRENA INTERIOR	
 BOTÓN DE EMERGENCIA	
 CERRADURA ELECTROMAGNETICA	
 BOTÓN PARA APERTURA DE LA CERRADURAS	
 BRAZO HIDRAULICO	
 TECLADO PARA DESACTIVACIÓN DE ZONAS	

CODIGO	CANTIDAD	CODIGO	CANTIDAD
Detecc. Intrusos		Contr. Accesos	
 PW	45	 LECTURA	0
 100	100	 0	0
 10	10	 0	0
 10	10	 0	0
 9	9		
 10	10		
 0	0		
 0	0		

FECHA	Nro.	MODIFICACION	VERIFICADO	APROBADO

DIRECCION DE INFRAESTRUCTURA FISICA CSJ

DEPARTAMENTO DE OBRAS Y PROYECTOS

OBRA: Ampliación- Palacio de Justicia

UBICACION: **San Lorenzo**

PLANO: Integración Electronica

SECTOR: **2do. Piso**

PLANOS Nº

INT-04

ESCALA

FECHA

DIBUJO

1/125

MAYO/25

D.O.P