












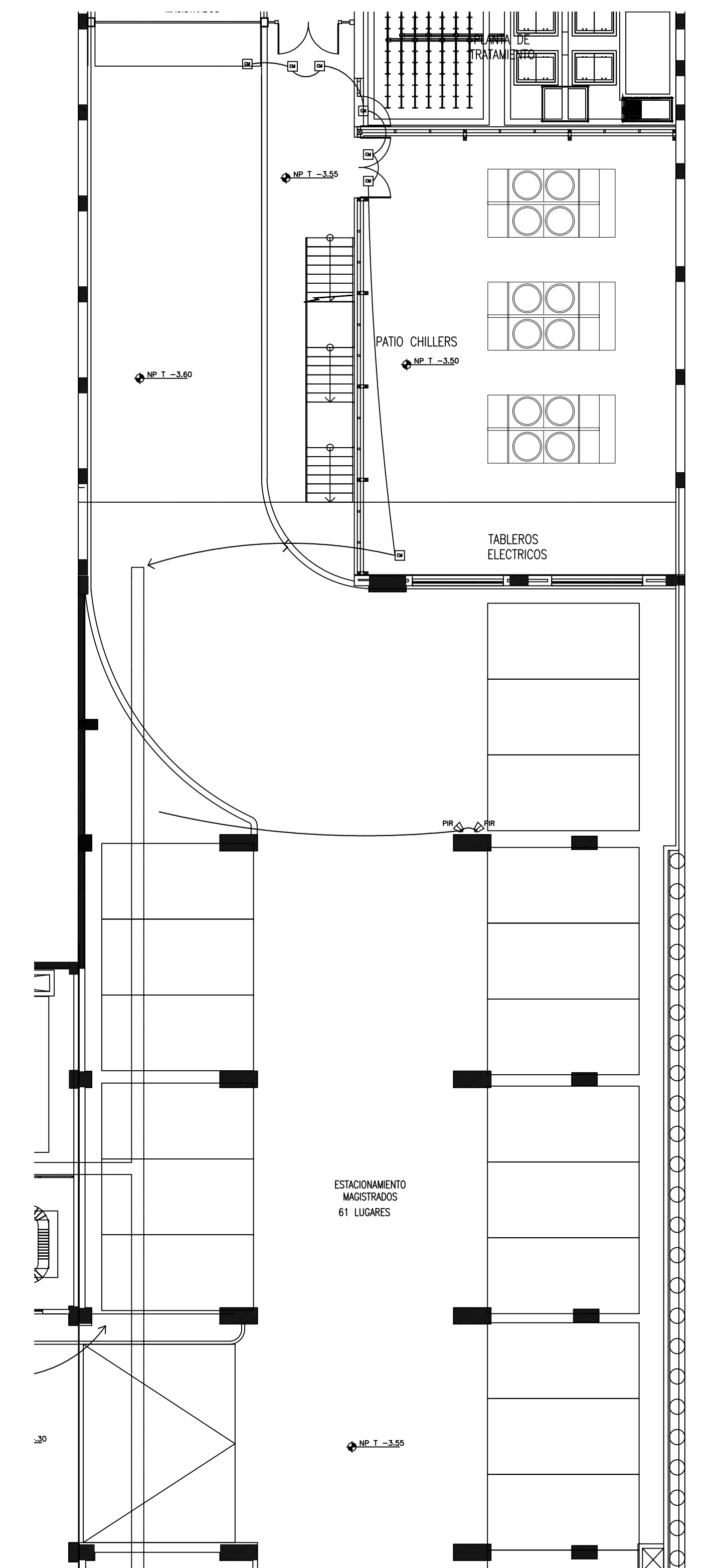
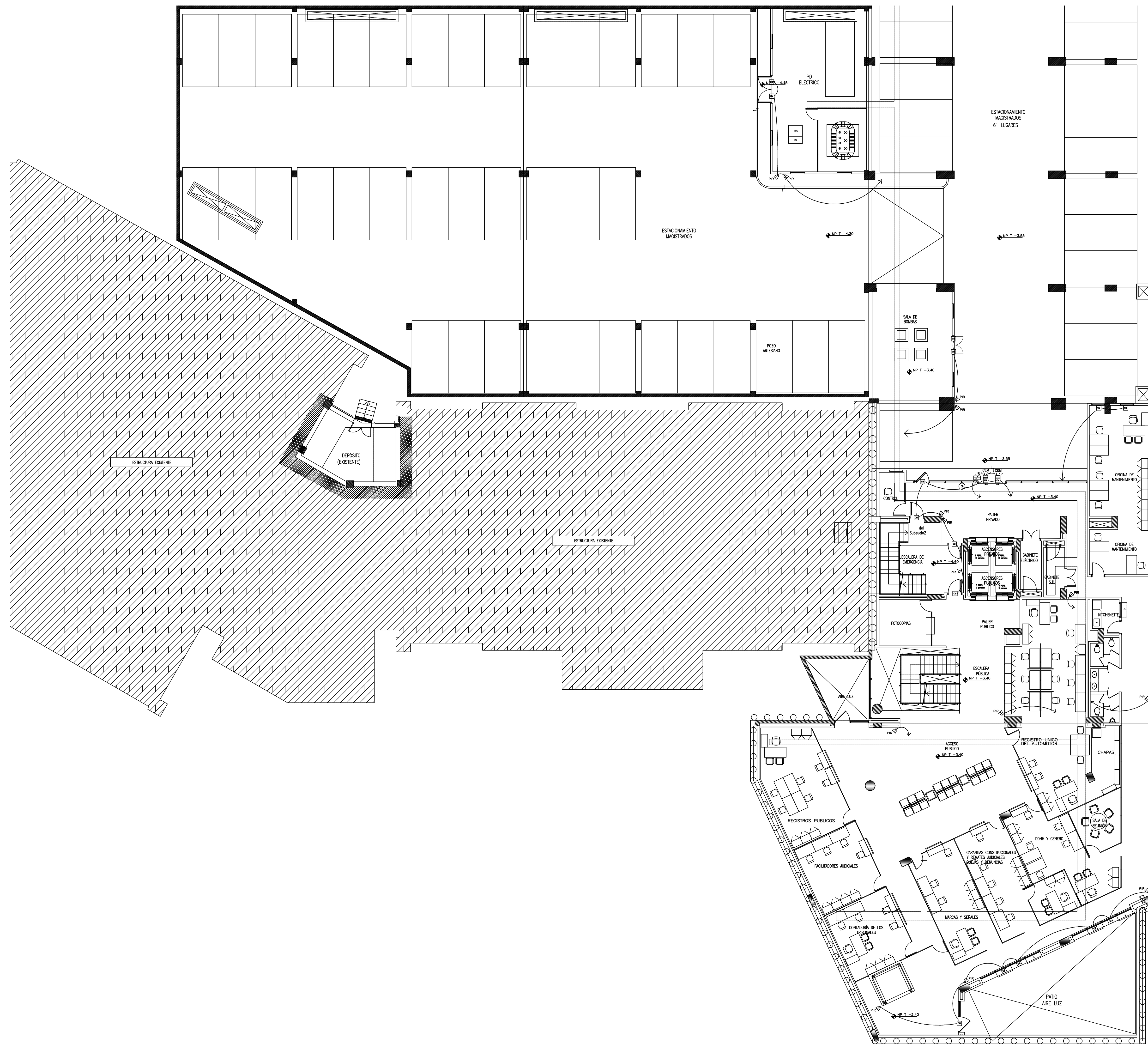


SUBSUELO 2

















Planilla de cantidades

CODIGO	CANTIDAD	CODIGO	CANTIDAD
Detec.	Intrusos	Contr.	Accesos
	7		4
	18		8
	0		8
	0		4
	0		
	0		
	0		
	0		
	0		



SUBSUELO 1

REFERENCIAS

Detección de Intrusos		Control de Accesos	
	PANEL CENTRAL DE COMANDO		PANEL CENTRAL CONTROL DE ACCESOS
	DETECTOR DUAL DE MOVIMIENTO		LECTORA TARJETA DE PROXIMIDAD
	CONTACTO MAGNETICO DE APERTURA		CERRADURA ELECTROMAGNETICA
	DETECTOR DE PRESENCIA DE AGUA		BRAZO HIDRAULICO
	SIRENA CON GABINETE ANTIVANDALISMO		BOTON PARA APERTURA DE LAS CERRADURAS
	SIRENA INTERIOR		
	BOTON DE EMERGENCIA		
	CERRADURA ELECTROMAGNETICA		
	BOTON PARA APERTURA DE LAS CERRADURAS		
	BRAZO HIDRAULICO		
	TECLADO PARA DESACTIVACION DE ZONAS		

General

— BANDEJA PORTA CABLE DE SEÑALES













— DEBILES—METALICA (POR TERCEROS)

↑ A BANDEJA PORTA CABLE DE
SEÑALES DEBILES-METALICA
A SALA DE CONTROL O GABINETE

NOTA: LOS DUCTOS SON DE ϕ 3/4"
LOS DUCTOS SUBTERRANEOS SON DE ϕ 1"
DONDE HAY CERRADURA ELECTRICA LAS
LAS PUERTAS TENDRAN TIRADOR Y MANUA
TODOS LOS EQUIPOS Y MATERIALES DEBER
TENER CERTIFICACIONES DE CALIDAD

LOS EQUIPOS DEBERAN CONTAR CON PROTOCOLOS DE COMUNICACION KNX serial o IP, Modbus TCP/IP o BACnet/IP

Planilla de cantidades

CODIGO	CANTIDAD	CODIGO	CANTIDAD
Detecc. Intrusos		Contr. Accesos	
	16	 UICIA	1
	22		0
	0		2
	0	 SP	1
	0		
	0		
	0		
	0		

Arg. CAROLINA RUFFINELLI
Directora
Dirección de Infraestructura Física


FECHA	Nro.	MODIFICACION	VERIFICADO	APROBADO



DIRECCION DE INFRAESTRUCTURA FISICA



CSJ



CONCERTANDO CON LA GENTE

DEPARTAMENTO DE OBRAS Y PROYECTOS

OBRA: Ampliación- Palacio de Justicia

UBICACION: **San Lorenzo**

PLANO: Integracion Electronica

SECTOR: **Subsuelo 1**

PLANO N°

ESCALA

1/125

FECHA

MAYO/25

DIBUJO

D.O.P

INT-01

DIRECCION DE INFRAESTRUCTURA FISICA CSJ
DEPARTAMENTO DE OBRAS Y PROYECTOS

DEPARTAMENTO DE OBRAS Y PROYECTOS	
OBRA: Ampliación- Palacio de Justicia	PLANO N°

UBICACION: San Lorenzo

PLANO: Integracion Electronica
SECTOR: Subsuelo 1

SECTOR: <u>Subsuelo</u>		
ESCALA	FECHA	DIBUJO

1/125	MAY0/25	D.O.P	INT 01
-------	---------	-------	--------