



**MINISTERIO DE ECONOMIA Y FINANZAS**  
 Viceministerio de Administración Financiera  
 Gerencia de Gestión Financiera del Estado  
 Dirección General de Presupuesto  
**PRESUPUESTO PLURIANUAL 2025 - 2027**

**F-G04: Plurianual**

**PREVISIONES PRESUPUESTARIAS POR PROGRAMAS/PROYECTOS/ACTIVIDADES**

**Entidad: 28 1 UNIVERSIDAD NACIONAL DE ASUNCIÓN**  
**Clase de Programa: 1 PROGRAMA CENTRAL**  
**Programa: 1 PROGRAMA CENTRAL**  
**Actividad Misional: 6 FORMACIÓN DE PROFESIONALES EN CIENCIAS ECONÓMICAS**  
**Función: 340 EDUCACION**  
**Sub-Función: 343 EDUCACION SUPERIOR Y UNIVERSITARIA**  
**Unidad Responsable: 14 FAC. DE CIENCIAS ECON.ADM. Y CONTABLES**

COD	FF	OF	DPT	Objeto del Gasto	Presupuesto Vigente 2025	Programación 2026	Programación 2027
100	<b>SERVICIOS PERSONALES</b>				<b>90.696.967.819</b>	<b>90.057.501.003</b>	<b>90.057.501.003</b>
111	10	1	0	SUELDOS	3.514.566.420	3.430.660.020	3.430.660.020
111	10	1	2	SUELDOS	3.584.413.704	3.584.413.704	3.584.413.704
111	10	1	3	SUELDOS	2.060.391.012	2.060.391.012	2.060.391.012
111	10	1	5	SUELDOS	4.709.750.742	4.467.135.672	4.467.135.672
111	10	1	9	SUELDOS	1.624.422.984	1.624.422.984	1.624.422.984
111	10	1	11	SUELDOS	928.414.902	664.659.312	664.659.312
111	10	1	15	SUELDOS	1.268.571.924	1.268.571.924	1.268.571.924
111	10	1	99	SUELDOS	49.658.737.200	49.658.737.200	49.658.737.200
111	30	1	0	SUELDOS	235.057.956	235.057.956	235.057.956
112	10	1	99	DIUTAS	159.291.600	159.291.600	159.291.600
113	30	1	0	GASTOS DE REPRES.	8.502.000	8.502.000	8.502.000
113	30	1	99	GASTOS DE REPRES.	73.236.000	73.236.000	73.236.000
114	10	1	0	AGUINALDO	292.880.535	285.888.335	285.888.335
114	10	1	2	AGUINALDO	298.701.142	298.701.142	298.701.142
114	10	1	3	AGUINALDO	171.699.251	171.699.251	171.699.251
114	10	1	5	AGUINALDO	392.479.229	372.261.306	372.261.306
114	10	1	9	AGUINALDO	135.368.582	135.368.582	135.368.582
114	10	1	11	AGUINALDO	77.367.909	55.388.276	55.388.276
114	10	1	15	AGUINALDO	105.714.327	105.714.327	105.714.327
114	10	1	99	AGUINALDO	4.151.502.400	4.151.502.400	4.151.502.400
114	30	1	0	AGUINALDO	20.296.663	20.296.663	20.296.663
114	30	1	99	AGUINALDO	6.103.000	6.103.000	6.103.000
123	30	1	0	REM. EXTRAORDINARIA	30.000.000	30.000.000	30.000.000
123	30	1	2	REM. EXTRAORDINARIA	30.000.000	30.000.000	30.000.000
123	30	1	3	REM. EXTRAORDINARIA	20.000.000	20.000.000	20.000.000
123	30	1	4	REM. EXTRAORDINARIA	12.000.000	12.000.000	12.000.000
123	30	1	5	REM. EXTRAORDINARIA	30.000.000	30.000.000	30.000.000
123	30	1	9	REM. EXTRAORDINARIA	20.000.000	20.000.000	20.000.000
123	30	1	11	REM. EXTRAORDINARIA	500.000.000	500.000.000	500.000.000
123	30	1	15	REM. EXTRAORDINARIA	20.000.000	20.000.000	20.000.000
125	30	1	11	REMUN. ADICIONAL	8.000.000	8.000.000	8.000.000
131	10	1	99	SUBSIDIO FAMILIAR	291.808.872	291.808.872	291.808.872
131	30	1	99	SUBSIDIO FAMILIAR	66.241.089	66.241.089	66.241.089
133	10	1	99	BONIFICACIONES	1.662.558.505	1.662.558.505	1.662.558.505
133	30	1	0	BONIFICACIONES	95.000.000	95.000.000	95.000.000
133	30	1	2	BONIFICACIONES	165.900.000	165.900.000	165.900.000
133	30	1	3	BONIFICACIONES	100.000.000	100.000.000	100.000.000
133	30	1	4	BONIFICACIONES	93.972.000	93.972.000	93.972.000
133	30	1	5	BONIFICACIONES	163.972.000	163.972.000	163.972.000
133	30	1	9	BONIFICACIONES	103.730.497	103.730.497	103.730.497
133	30	1	11	BONIFICACIONES	2.082.741.503	2.082.741.503	2.082.741.503
133	30	1	15	BONIFICACIONES	93.500.000	93.500.000	93.500.000
141	30	1	99	CONTRAT. PERS. TÉC.	150.000.000	150.000.000	150.000.000
144	10	88	2	JORNALES	200.000.000	200.000.000	200.000.000
144	10	88	3	JORNALES	220.000.000	220.000.000	220.000.000
144	10	88	4	JORNALES	110.000.000	110.000.000	110.000.000
144	10	88	5	JORNALES	220.000.000	220.000.000	220.000.000
144	10	88	9	JORNALES	147.000.000	147.000.000	147.000.000
144	10	88	11	JORNALES	1.980.237.061	1.980.237.061	1.980.237.061
144	10	88	15	JORNALES	147.000.000	147.000.000	147.000.000

09/04/2025 09:58

1

/

13



Prof. Lc. Claudia Guzmán Del Puerto  
 Jefe del Dpto. de Presupuesto  
 Facultad de Ciencias Económicas - UNA





**MINISTERIO DE ECONOMIA Y FINANZAS**  
 Viceministerio de Administración Financiera  
 Gerencia de Gestión Financiera del Estado  
 Dirección General de Presupuesto  
**PRESUPUESTO PLURIANUAL 2025 - 2027**

**F-G04: Plurianual**

**PREVISIONES PRESUPUESTARIAS POR PROGRAMAS/PROYECTOS/ACTIVIDADES**

**Entidad:** 28 1 UNIVERSIDAD NACIONAL DE ASUNCIÓN  
**Clase de Programa:** 1 PROGRAMA CENTRAL  
**Programa:** 1 PROGRAMA CENTRAL  
**Actividad Misional:** 6 FORMACIÓN DE PROFESIONALES EN CIENCIAS ECONÓMICAS  
**Función:** 340 EDUCACION  
**Sub-Función:** 343 EDUCACION SUPERIOR Y UNIVERSITARIA  
**Unidad Responsable:** 14 FAC. DE CIENCIAS ECON.ADM. Y CONTABLES


COD	FF	OF	DPT	Objeto del Gasto	Presupuesto Vigente 2025	Programación 2026	Programación 2027
<b>100</b>	<b>SERVICIOS PERSONALES</b>				<b>90.696.967.819</b>	<b>98.057.501.003</b>	<b>90.057.501.003</b>
144	30	1	0	JORNALES	139.379.396	139.379.396	139.379.396
144	30	1	11	JORNALES	452.983.037	452.983.037	452.983.037
145	10	88	4	HON.PROFESIONALES	135.675.000	135.675.000	135.675.000
145	10	88	5	HON.PROFESIONALES	185.000.000	185.000.000	185.000.000
145	10	88	11	HON.PROFESIONALES	1.089.855.429	1.089.855.429	1.089.855.429
145	10	88	15	HON.PROFESIONALES	55.000.000	55.000.000	55.000.000
145	30	1	0	HON.PROFESIONALES	50.000.000	50.000.000	50.000.000
145	30	1	2	HON.PROFESIONALES	85.800.000	85.800.000	85.800.000
145	30	1	3	HON.PROFESIONALES	42.900.000	42.900.000	42.900.000
145	30	1	11	HON.PROFESIONALES	358.356.148	358.356.148	358.356.148
148	10	88	99	CONT.PER.DOC.C.E.	1.571.000.000	1.571.000.000	1.571.000.000
148	30	1	0	CONT.PER.DOC.C.E.	200.000.000	200.000.000	200.000.000
148	30	1	2	CONT.PER.DOC.C.E.	60.000.000	60.000.000	60.000.000
148	30	1	3	CONT.PER.DOC.C.E.	100.000.000	100.000.000	100.000.000
148	30	1	4	CONT.PER.DOC.C.E.	100.000.000	100.000.000	100.000.000
148	30	1	5	CONT.PER.DOC.C.E.	100.000.000	100.000.000	100.000.000
148	30	1	9	CONT.PER.DOC.C.E.	80.000.000	80.000.000	80.000.000
148	30	1	11	CONT.PER.DOC.C.E.	2.625.887.800	2.625.887.800	2.625.887.800
148	30	1	15	CONT.PER.DOC.C.E.	80.000.000	80.000.000	80.000.000
191	10	1	99	SUBSIDIO PSALUD	864.000.000	864.000.000	864.000.000
199	30	1	11	OTROS GAST.PERSONAL	80.000.000	80.000.000	80.000.000
<b>200</b>	<b>SERVICIOS NO PERSONALES</b>				<b>7.574.743.376</b>	<b>7.574.743.376</b>	<b>7.574.743.376</b>
211	10	1	11	ENERGÍA ELÉCTRICA	45.500.000	45.500.000	45.500.000
211	10	88	0	ENERGÍA ELÉCTRICA	20.840.000	20.840.000	20.840.000
211	10	88	2	ENERGÍA ELÉCTRICA	35.760.000	35.760.000	35.760.000
211	10	88	3	ENERGÍA ELÉCTRICA	27.028.000	27.028.000	27.028.000
211	10	88	4	ENERGÍA ELÉCTRICA	19.276.000	19.276.000	19.276.000
211	10	88	5	ENERGÍA ELÉCTRICA	56.432.000	56.432.000	56.432.000
211	10	88	9	ENERGÍA ELÉCTRICA	27.820.000	27.820.000	27.820.000
211	10	88	11	ENERGÍA ELÉCTRICA	455.120.000	455.120.000	455.120.000
211	10	88	15	ENERGÍA ELÉCTRICA	29.008.000	29.008.000	29.008.000
211	30	1	0	ENERGÍA ELÉCTRICA	32.160.000	32.160.000	32.160.000
211	30	1	2	ENERGÍA ELÉCTRICA	48.240.000	48.240.000	48.240.000
211	30	1	3	ENERGÍA ELÉCTRICA	34.572.000	34.572.000	34.572.000
211	30	1	4	ENERGÍA ELÉCTRICA	24.924.000	24.924.000	24.924.000
211	30	1	5	ENERGÍA ELÉCTRICA	73.968.000	73.968.000	73.968.000
211	30	1	9	ENERGÍA ELÉCTRICA	36.180.000	36.180.000	36.180.000
211	30	1	11	ENERGÍA ELÉCTRICA	578.880.000	578.880.000	578.880.000
211	30	1	15	ENERGÍA ELÉCTRICA	38.592.000	38.592.000	38.592.000
212	10	1	11	AGUA	9.100.000	9.100.000	9.100.000
212	10	88	0	AGUA	3.168.000	3.168.000	3.168.000
212	10	88	3	AGUA	3.168.000	3.168.000	3.168.000
212	10	88	5	AGUA	3.168.000	3.168.000	3.168.000
212	10	88	9	AGUA	2.717.387	2.717.387	2.717.387
212	10	88	15	AGUA	5.752.000	5.752.000	5.752.000
212	30	1	0	AGUA	7.718.000	7.718.000	7.718.000
212	30	1	2	AGUA	1.930.000	1.930.000	1.930.000
212	30	1	3	AGUA	6.138.000	6.138.000	6.138.000
212	30	1	5	AGUA	7.718.000	7.718.000	7.718.000
212	30	1	9	AGUA	6.271.000	6.271.000	6.271.000
212	30	1	15	AGUA	11.577.600	11.577.600	11.577.600

09/04/2025 09:51

2

/

13





**MINISTERIO DE ECONOMIA Y FINANZAS**  
 Viceministerio de Administración Financiera  
 Gerencia de Gestión Financiera del Estado  
 Dirección General de Presupuesto  
**PRESUPUESTO PLURIANUAL 2025 - 2027**

**F-G04: Plurianual**

**PREVISIONES PRESUPUESTARIAS POR PROGRAMAS/PROYECTOS/ACTIVIDADES**

**Entidad: 28 1 UNIVERSIDAD NACIONAL DE ASUNCIÓN**  
**Clase de Programa: 1 PROGRAMA CENTRAL**  
**Programa: 1 PROGRAMA CENTRAL**  
**Actividad Misional: 6 FORMACIÓN DE PROFESIONALES EN CIENCIAS ECONÓMICAS**  
**Función: 340 EDUCACION**  
**Sub-Función: 343 EDUCACION SUPERIOR Y UNIVERSITARIA**  
**Unidad Responsable: 14 FAC. DE CIENCIAS ECON.ADM. Y CONTABLES**

COD	FF	OF	DPT	Objeto del Gasto	Presupuesto Vigente 2025	Programación 2026	Programación 2027
200	<b>SERVICIOS NO PERSONALES</b>				<b>7.574.743.376</b>	<b>7.574.743.376</b>	<b>7.574.743.376</b>
214	10	1	11	TELÉF., TELEFAX Y O.	17.554.913	17.554.913	17.554.913
214	10	88	0	TELÉF., TELEFAX Y O.	15.404.400	15.404.400	15.404.400
214	10	88	2	TELÉF., TELEFAX Y O.	3.168.000	3.168.000	3.168.000
214	10	88	3	TELÉF., TELEFAX Y O.	1.188.000	1.188.000	1.188.000
214	10	88	4	TELÉF., TELEFAX Y O.	4.752.000	4.752.000	4.752.000
214	10	88	5	TELÉF., TELEFAX Y O.	3.960.000	3.960.000	3.960.000
214	10	88	9	TELÉF., TELEFAX Y O.	1.386.000	1.386.000	1.386.000
214	10	88	11	TELÉF., TELEFAX Y O.	13.860.000	13.860.000	13.860.000
214	10	88	15	TELÉF., TELEFAX Y O.	1.980.000	1.980.000	1.980.000
214	30	1	0	TELÉF., TELEFAX Y O.	37.530.600	37.530.600	37.530.600
214	30	1	2	TELÉF., TELEFAX Y O.	7.718.000	7.718.000	7.718.000
214	30	1	3	TELÉF., TELEFAX Y O.	2.894.000	2.894.000	2.894.000
214	30	1	4	TELÉF., TELEFAX Y O.	11.577.000	11.577.000	11.577.000
214	30	1	5	TELÉF., TELEFAX Y O.	9.648.000	9.648.000	9.648.000
214	30	1	9	TELÉF., TELEFAX Y O.	3.376.000	3.376.000	3.376.000
214	30	1	11	TELÉF., TELEFAX Y O.	58.140.000	58.140.000	58.140.000
214	30	1	15	TELÉF., TELEFAX Y O.	4.824.000	4.824.000	4.824.000
221	30	1	2	TRANSPORTE	1.000.000	1.000.000	1.000.000
221	30	1	4	TRANSPORTE	1.000.000	1.000.000	1.000.000
221	30	1	5	TRANSPORTE	1.000.000	1.000.000	1.000.000
221	30	1	11	TRANSPORTE	2.680.000	2.680.000	2.680.000
223	30	1	0	TRANSP. DE PERSONAS	1.200.000	1.200.000	1.200.000
223	30	1	11	TRANSP. DE PERSONAS	39.000.000	39.000.000	39.000.000
231	30	1	11	PASAJES	100.000.000	100.000.000	100.000.000
232	10	88	2	VIÁTICOS Y MOVILIDAD	27.800.000	27.800.000	27.800.000
232	10	88	4	VIÁTICOS Y MOVILIDAD	14.054.200	14.054.200	14.054.200
232	10	88	5	VIÁTICOS Y MOVILIDAD	21.680.000	21.680.000	21.680.000
232	10	88	9	VIÁTICOS Y MOVILIDAD	28.576.000	28.576.000	28.576.000
232	30	1	0	VIÁTICOS Y MOVILIDAD	8.695.000	8.695.000	8.695.000
232	30	1	2	VIÁTICOS Y MOVILIDAD	167.133.500	167.133.500	167.133.500
232	30	1	4	VIÁTICOS Y MOVILIDAD	108.089.000	108.089.000	108.089.000
232	30	1	5	VIÁTICOS Y MOVILIDAD	147.515.700	147.515.700	147.515.700
232	30	1	9	VIÁTICOS Y MOVILIDAD	304.649.200	304.649.200	304.649.200
232	30	1	11	VIÁTICOS Y MOVILIDAD	117.706.800	117.706.800	117.706.800
239	10	88	3	PASAJ. Y VIÁT. VAR.	38.640.000	38.640.000	38.640.000
239	10	88	15	PASAJ. Y VIÁT. VAR.	20.600.000	20.600.000	20.600.000
239	30	1	0	PASAJ. Y VIÁT. VAR.	8.025.000	8.025.000	8.025.000
239	30	1	3	PASAJ. Y VIÁT. VAR.	324.267.000	324.267.000	324.267.000
239	30	1	11	PASAJ. Y VIÁT. VAR.	147.133.500	147.133.500	147.133.500
239	30	1	15	PASAJ. Y VIÁT. VAR.	324.267.000	324.267.000	324.267.000
242	10	1	11	MANT. Y REP. DE EDIF	63.425.198	63.425.198	63.425.198
242	10	88	11	MANT. Y REP. DE EDIF	29.315.557	29.315.557	29.315.557
242	30	1	0	MANT. Y REP. DE EDIF	77.426.200	77.426.200	77.426.200
242	30	1	2	MANT. Y REP. DE EDIF	73.500.000	73.500.000	73.500.000
242	30	1	3	MANT. Y REP. DE EDIF	60.100.000	60.100.000	60.100.000
242	30	1	4	MANT. Y REP. DE EDIF	53.400.000	53.400.000	53.400.000
242	30	1	5	MANT. Y REP. DE EDIF	90.250.000	90.250.000	90.250.000
242	30	1	9	MANT. Y REP. DE EDIF	55.410.000	55.410.000	55.410.000
242	30	1	11	MANT. Y REP. DE EDIF	179.519.463	179.519.463	179.519.463
242	30	1	15	MANT. Y REP. DE EDIF	113.450.000	113.450.000	113.450.000

09/04/2025 09:51


3

/

13



*Wmzn*  
 Prof. Lic. Claudia Guzmán Del Puerto  
 Jefa del Dpto. de Presupuesto  
 Facultad de Ciencias Económicas - UNA





**MINISTERIO DE ECONOMIA Y FINANZAS**  
 Viceministerio de Administración Financiera  
 Gerencia de Gestión Financiera del Estado  
 Dirección General de Presupuesto  
**PRESUPUESTO PLURIANUAL 2025 - 2027**

**F-G04: Plurianual**

**PREVISIONES PRESUPUESTARIAS POR PROGRAMAS/PROYECTOS/ACTIVIDADES**

**Entidad:** 28 1 UNIVERSIDAD NACIONAL DE ASUNCIÓN  
**Clase de Programa:** 1 PROGRAMA CENTRAL  
**Programa:** 1 PROGRAMA CENTRAL  
**Actividad Misional:** 6 FORMACIÓN DE PROFESIONALES EN CIENCIAS ECONÓMICAS  
**Función:** 340 EDUCACION  
**Sub-Función:** 343 EDUCACION SUPERIOR Y UNIVERSITARIA  
**Unidad Responsable:** 14 FAC. DE CIENCIAS ECON.ADM. Y CONTABLES

COD	FF	OF	DPT	Objeto del Gasto	Presupuesto Vigente 2025	Programación 2026	Programación 2027
200	<b>SERVICIOS NO PERSONALES</b>				<b>7.574.743.376</b>	<b>7.574.743.376</b>	<b>7.574.743.376</b>
243	10	1	11	MANT. Y REP. MAQ. EQ	94.385.330	94.385.330	94.385.330
243	10	88	0	MANT. Y REP. MAQ. EQ	8.850.000	8.850.000	8.850.000
243	10	88	2	MANT. Y REP. MAQ. EQ	7.946.920	7.946.920	7.946.920
243	10	88	3	MANT. Y REP. MAQ. EQ	5.250.000	5.250.000	5.250.000
243	10	88	4	MANT. Y REP. MAQ. EQ	3.930.000	3.930.000	3.930.000
243	10	88	5	MANT. Y REP. MAQ. EQ	7.076.604	7.076.604	7.076.604
243	10	88	9	MANT. Y REP. MAQ. EQ	3.600.000	3.600.000	3.600.000
243	10	88	11	MANT. Y REP. MAQ. EQ	36.000.000	36.000.000	36.000.000
243	10	88	15	MANT. Y REP. MAQ. EQ	5.890.000	5.890.000	5.890.000
243	30	1	0	MANT. Y REP. MAQ. EQ	30.150.000	30.150.000	30.150.000
243	30	1	2	MANT. Y REP. MAQ. EQ	32.377.080	32.377.080	32.377.080
243	30	1	3	MANT. Y REP. MAQ. EQ	41.750.000	41.750.000	41.750.000
243	30	1	4	MANT. Y REP. MAQ. EQ	34.070.000	34.070.000	34.070.000
243	30	1	5	MANT. Y REP. MAQ. EQ	61.952.200	61.952.200	61.952.200
243	30	1	9	MANT. Y REP. MAQ. EQ	33.400.000	33.400.000	33.400.000
243	30	1	11	MANT. Y REP. MAQ. EQ	184.000.000	184.000.000	184.000.000
243	30	1	15	MANT. Y REP. MAQ. EQ	47.110.000	47.110.000	47.110.000
244	10	88	11	MANT. Y REP. EQ. TRA	13.200.000	13.200.000	13.200.000
244	30	1	11	MANT. Y REP. EQ. TRA	56.800.000	56.800.000	56.800.000
245	10	88	11	SERV. LIM., ASEO FUM	31.765.172	31.765.172	31.765.172
245	30	1	0	SERV. LIM., ASEO FUM	7.500.000	7.500.000	7.500.000
245	30	1	2	SERV. LIM., ASEO FUM	7.500.000	7.500.000	7.500.000
245	30	1	3	SERV. LIM., ASEO FUM	7.500.000	7.500.000	7.500.000
245	30	1	4	SERV. LIM., ASEO FUM	7.500.000	7.500.000	7.500.000
245	30	1	5	SERV. LIM., ASEO FUM	7.500.000	7.500.000	7.500.000
245	30	1	9	SERV. LIM., ASEO FUM	7.500.000	7.500.000	7.500.000
245	30	1	11	SERV. LIM., ASEO FUM	108.600.000	108.600.000	108.600.000
245	30	1	15	SERV. LIM., ASEO FUM	7.500.000	7.500.000	7.500.000
246	10	1	11	MANT. Y REP. INSTAL.	9.200.000	9.200.000	9.200.000
246	30	1	0	MANT. Y REP. INSTAL.	10.695.000	10.695.000	10.695.000
246	30	1	2	MANT. Y REP. INSTAL.	10.000.000	10.000.000	10.000.000
246	30	1	3	MANT. Y REP. INSTAL.	10.050.000	10.050.000	10.050.000
246	30	1	4	MANT. Y REP. INSTAL.	8.350.000	8.350.000	8.350.000
246	30	1	5	MANT. Y REP. INSTAL.	11.700.000	11.700.000	11.700.000
246	30	1	9	MANT. Y REP. INSTAL.	8.350.000	8.350.000	8.350.000
246	30	1	11	MANT. Y REP. INSTAL.	43.500.000	43.500.000	43.500.000
246	30	1	15	MANT. Y REP. INSTAL.	5.500.000	5.500.000	5.500.000
251	30	1	0	ALQ. EDIF. Y LOCALES	6.700.000	6.700.000	6.700.000
251	30	1	11	ALQ. EDIF. Y LOCALES	43.595.920	43.595.920	43.595.920
261	30	1	0	DE INF. Y SIST.COMPU	13.350.000	13.350.000	13.350.000
261	30	1	11	DE INF. Y SIST.COMPU	33.350.000	33.350.000	33.350.000
262	10	1	11	IMP PUBLIC. Y REPROD	22.500.000	22.500.000	22.500.000
262	30	1	0	IMP PUBLIC. Y REPROD	25.000.000	25.000.000	25.000.000
262	30	1	2	IMP PUBLIC. Y REPROD	26.700.000	26.700.000	26.700.000
262	30	1	3	IMP PUBLIC. Y REPROD	23.685.000	23.685.000	23.685.000
262	30	1	4	IMP PUBLIC. Y REPROD	26.700.000	26.700.000	26.700.000
262	30	1	5	IMP PUBLIC. Y REPROD	26.700.000	26.700.000	26.700.000
262	30	1	9	IMP PUBLIC. Y REPROD	23.350.000	23.350.000	23.350.000
262	30	1	11	IMP PUBLIC. Y REPROD	101.000.000	101.000.000	101.000.000
262	30	1	15	IMP PUBLIC. Y REPROD	30.000.000	30.000.000	30.000.000



09/04/2025 09:51  
 Prof. Lic. Claudia Guzmán Del Puerto  
 Jefe del Dpto. de Presupuesto  
 Facultad de Ciencias Económicas - UNA

Prof. Lic. Claudia Guzmán Del Puerto  
 Jefe del Dpto. de Presupuesto  
 Facultad de Ciencias Económicas - UNA



**MINISTERIO DE ECONOMIA Y FINANZAS**  
 Viceministerio de Administración Financiera  
 Gerencia de Gestión Financiera del Estado  
 Dirección General de Presupuesto  
**PRESUPUESTO PLURIANUAL 2025 - 2027**

**F-G04: Plurianual**

**PREVISIONES PRESUPUESTARIAS POR PROGRAMAS/PROYECTOS/ACTIVIDADES**

**Entidad:** 28 1 UNIVERSIDAD NACIONAL DE ASUNCIÓN  
**Clase de Programa:** 1 PROGRAMA CENTRAL  
**Programa:** 1 PROGRAMA CENTRAL  
**Actividad Misional:** 6 FORMACIÓN DE PROFESIONALES EN CIENCIAS ECONÓMICAS  
**Función:** 340 EDUCACION  
**Sub-Función:** 343 EDUCACION SUPERIOR Y UNIVERSITARIA  
**Unidad Responsable:** 14 FAC. DE CIENCIAS ECON.ADM. Y CONTABLES

COD	FF	OF	DPT	Objeto del Gasto	Presupuesto Vigente 2025	Programación 2026	Programación 2027
200	<b>SERVICIOS NO PERSONALES</b>				7.574.743.376	7.574.743.376	7.574.743.376
263	30	1	0	SERVICIOS BANCARIOS	2.000.000	2.000.000	2.000.000
263	30	1	2	SERVICIOS BANCARIOS	1.500.000	1.500.000	1.500.000
263	30	1	3	SERVICIOS BANCARIOS	1.500.000	1.500.000	1.500.000
263	30	1	4	SERVICIOS BANCARIOS	1.500.000	1.500.000	1.500.000
263	30	1	5	SERVICIOS BANCARIOS	1.500.000	1.500.000	1.500.000
263	30	1	9	SERVICIOS BANCARIOS	1.500.000	1.500.000	1.500.000
263	30	1	11	SERVICIOS BANCARIOS	18.350.000	18.350.000	18.350.000
263	30	1	15	SERVICIOS BANCARIOS	1.500.000	1.500.000	1.500.000
264	30	1	0	PRIMAS Y GAST.SEGURO	10.000.000	10.000.000	10.000.000
264	30	1	2	PRIMAS Y GAST.SEGURO	10.000.000	10.000.000	10.000.000
264	30	1	3	PRIMAS Y GAST.SEGURO	10.000.000	10.000.000	10.000.000
264	30	1	4	PRIMAS Y GAST.SEGURO	10.000.000	10.000.000	10.000.000
264	30	1	5	PRIMAS Y GAST.SEGURO	10.000.000	10.000.000	10.000.000
264	30	1	9	PRIMAS Y GAST.SEGURO	10.000.000	10.000.000	10.000.000
264	30	1	11	PRIMAS Y GAST.SEGURO	50.000.000	50.000.000	50.000.000
264	30	1	15	PRIMAS Y GAST.SEGURO	10.000.000	10.000.000	10.000.000
265	30	1	0	PUBLICIDAD Y PROPAGA	10.854.000	10.854.000	10.854.000
265	30	1	2	PUBLICIDAD Y PROPAGA	10.000.000	10.000.000	10.000.000
265	30	1	3	PUBLICIDAD Y PROPAGA	10.000.000	10.000.000	10.000.000
265	30	1	4	PUBLICIDAD Y PROPAGA	10.000.000	10.000.000	10.000.000
265	30	1	5	PUBLICIDAD Y PROPAGA	10.000.000	10.000.000	10.000.000
265	30	1	9	PUBLICIDAD Y PROPAGA	10.000.000	10.000.000	10.000.000
265	30	1	11	PUBLICIDAD Y PROPAGA	100.000.000	100.000.000	100.000.000
265	30	1	15	PUBLICIDAD Y PROPAGA	10.000.000	10.000.000	10.000.000
266	30	1	11	CONSULTASES E INVIS	60.000.000	60.000.000	60.000.000
268	30	1	11	SERV. DE COMUNIC	13.104.932	13.104.932	13.104.932
268	30	1	0	SERV. DE COMUNIC	10.000.000	10.000.000	10.000.000
268	30	1	2	SERV. DE COMUNIC	10.000.000	10.000.000	10.000.000
268	30	1	3	SERV. DE COMUNIC	10.000.000	10.000.000	10.000.000
268	30	1	4	SERV. DE COMUNIC	10.000.000	10.000.000	10.000.000
268	30	1	5	SERV. DE COMUNIC	10.000.000	10.000.000	10.000.000
268	30	1	9	SERV. DE COMUNIC	10.000.000	10.000.000	10.000.000
268	30	1	11	SERV. DE COMUNIC	90.000.000	90.000.000	90.000.000
268	30	1	15	SERV. DE COMUNIC	10.000.000	10.000.000	10.000.000
269	30	1	11	SERV. TEC. PROF. VARIOS	5.000.000	5.000.000	5.000.000
281	30	1	0	SERV. DE CEREMONIAL	26.800.000	26.800.000	26.800.000
281	30	1	2	SERV. DE CEREMONIAL	33.400.000	33.400.000	33.400.000
281	30	1	3	SERV. DE CEREMONIAL	20.050.000	20.050.000	20.050.000
281	30	1	4	SERV. DE CEREMONIAL	20.050.000	20.050.000	20.050.000
281	30	1	5	SERV. DE CEREMONIAL	31.390.000	31.390.000	31.390.000
281	30	1	9	SERV. DE CEREMONIAL	20.050.000	20.050.000	20.050.000
281	30	1	11	SERV. DE CEREMONIAL	221.000.000	221.000.000	221.000.000
281	30	1	15	SERV. DE CEREMONIAL	20.050.000	20.050.000	20.050.000
284	30	1	0	SERV. DE CATERING	15.830.000	15.830.000	15.830.000
284	30	1	2	SERV. DE CATERING	15.050.000	15.050.000	15.050.000
284	30	1	3	SERV. DE CATERING	13.040.000	13.040.000	13.040.000
284	30	1	4	SERV. DE CATERING	13.040.000	13.040.000	13.040.000
284	30	1	5	SERV. DE CATERING	15.050.000	15.050.000	15.050.000
284	30	1	9	SERV. DE CATERING	15.040.000	15.040.000	15.040.000
284	30	1	11	SERV. DE CATERING	281.000.000	281.000.000	281.000.000

09/04/2025 09:51

5

/

13






**MINISTERIO DE ECONOMIA Y FINANZAS**  
 Viceministerio de Administración Financiera  
 Gerencia de Gestión Financiera del Estado  
 Dirección General de Presupuesto  
**PRESUPUESTO PLURIANUAL 2025 - 2027**

**F-G04: Plurianual**


**PREVISIONES PRESUPUESTARIAS POR PROGRAMAS/PROYECTOS/ACTIVIDADES**

**Entidad:** 28 I UNIVERSIDAD NACIONAL DE ASUNCIÓN  
**Clase de Programa:** 1 PROGRAMA CENTRAL  
**Programa:** 1 PROGRAMA CENTRAL  
**Actividad Misional:** 6 FORMACIÓN DE PROFESIONALES EN CIENCIAS ECONÓMICAS  
**Función:** 340 EDUCACION  
**Sub-Función:** 343 EDUCACION SUPERIOR Y UNIVERSITARIA  
**Unidad Responsable:** 14 FAC. DE CIENCIAS ECON.ADM. Y CONTABLES

COD	FF	OF	DPT	Objeto del Gasto	Presupuesto Vigente 2025	Programación 2026	Programación 2027
<b>200</b>	<b>SERVICIOS NO PERSONALES</b>				<b>7.574.743.376</b>	<b>7.574.743.376</b>	<b>7.574.743.376</b>
284	30	1	15	SERV DE CATERING	15.350.000	15.350.000	15.350.000
288	10	88	11	SERV EN GRAL	49.500.000	49.500.000	49.500.000
288	30	1	11	SERV EN GRAL	100.500.000	100.500.000	100.500.000
292	30	1	0	CAPAC Y FORMAC LABOR	10.360.000	10.360.000	10.360.000
292	30	1	2	CAPAC Y FORMAC LABOR	7.680.000	7.680.000	7.680.000
292	30	1	3	CAPAC Y FORMAC LABOR	7.680.000	7.680.000	7.680.000
292	30	1	4	CAPAC Y FORMAC LABOR	6.675.000	6.675.000	6.675.000
292	30	1	5	CAPAC Y FORMAC LABOR	9.355.000	9.355.000	9.355.000
292	30	1	9	CAPAC Y FORMAC LABOR	7.680.000	7.680.000	7.680.000
292	30	1	11	CAPAC Y FORMAC LABOR	10.360.000	10.360.000	10.360.000
292	30	1	15	CAPAC Y FORMAC LABOR	7.680.000	7.680.000	7.680.000
<b>300</b>	<b>BIENES DE CONSUMO E INSUMOS</b>				<b>3.671.883.925</b>	<b>3.671.883.925</b>	<b>3.671.883.925</b>
311	10	1	11	ALIMENTOS P/ PERSONA	10.000.000	10.000.000	10.000.000
311	30	1	0	ALIMENTOS P/ PERSONA	56.000.000	56.000.000	56.000.000
311	30	1	2	ALIMENTOS P/ PERSONA	20.000.000	20.000.000	20.000.000
311	30	1	3	ALIMENTOS P/ PERSONA	20.000.000	20.000.000	20.000.000
311	30	1	4	ALIMENTOS P/ PERSONA	20.000.000	20.000.000	20.000.000
311	30	1	5	ALIMENTOS P/ PERSONA	20.000.000	20.000.000	20.000.000
311	30	1	9	ALIMENTOS P/ PERSONA	20.000.000	20.000.000	20.000.000
311	30	1	11	ALIMENTOS P/ PERSONA	180.000.000	180.000.000	180.000.000
311	30	1	15	ALIMENTOS P/ PERSONA	20.000.000	20.000.000	20.000.000
323	30	1	0	CONFECION Y TEXTILE	20.000.000	20.000.000	20.000.000
323	30	1	2	CONFECION Y TEXTILE	10.000.000	10.000.000	10.000.000
323	30	1	3	CONFECION Y TEXTILE	12.000.000	12.000.000	12.000.000
323	30	1	4	CONFECION Y TEXTILE	5.000.000	5.000.000	5.000.000
323	30	1	5	CONFECION Y TEXTILE	12.000.000	12.000.000	12.000.000
323	30	1	9	CONFECION Y TEXTILE	17.000.000	17.000.000	17.000.000
323	30	1	11	CONFECION Y TEXTILE	60.000.000	60.000.000	60.000.000
323	30	1	15	CONFECION Y TEXTILE	15.000.000	15.000.000	15.000.000
331	10	1	11	PAPEL DE ESCRIT.CART	22.000.000	22.000.000	22.000.000
331	30	1	0	PAPEL DE ESCRIT.CART	12.000.000	12.000.000	12.000.000
331	30	1	2	PAPEL DE ESCRIT.CART	8.000.000	8.000.000	8.000.000
331	30	1	3	PAPEL DE ESCRIT.CART	6.250.000	6.250.000	6.250.000
331	30	1	4	PAPEL DE ESCRIT.CART	6.000.000	6.000.000	6.000.000
331	30	1	5	PAPEL DE ESCRIT.CART	10.500.000	10.500.000	10.500.000
331	30	1	9	PAPEL DE ESCRIT.CART	7.500.000	7.500.000	7.500.000
331	30	1	11	PAPEL DE ESCRIT.CART	26.850.000	26.850.000	26.850.000
331	30	1	15	PAPEL DE ESCRIT.CART	7.000.000	7.000.000	7.000.000
333	10	1	11	PROD ARTES GRAFICAS	35.000.000	35.000.000	35.000.000
333	30	1	0	PROD ARTES GRAFICAS	8.000.000	8.000.000	8.000.000
333	30	1	2	PROD ARTES GRAFICAS	10.000.000	10.000.000	10.000.000
333	30	1	3	PROD ARTES GRAFICAS	10.000.000	10.000.000	10.000.000
333	30	1	4	PROD ARTES GRAFICAS	17.237.961	17.237.961	17.237.961
333	30	1	5	PROD ARTES GRAFICAS	11.520.000	11.520.000	11.520.000
333	30	1	9	PROD ARTES GRAFICAS	10.000.000	10.000.000	10.000.000
333	30	1	11	PROD ARTES GRAFICAS	32.411.580	32.411.580	32.411.580
333	30	1	15	PROD ARTES GRAFICAS	10.000.000	10.000.000	10.000.000
334	10	1	11	PROD DE PAPELY CART	12.500.000	12.500.000	12.500.000
334	30	1	0	PROD DE PAPELY CART	5.500.000	5.500.000	5.500.000
334	30	1	2	PROD DE PAPELY CART	7.500.000	7.500.000	7.500.000
334	30	1	3	PROD DE PAPELY CART	6.250.000	6.250.000	6.250.000



Prof. Lic. Claudia Guzmán Del Puerto  
 Jefa del Dpto. de Presupuesto  
 Facultad de Ciencias Económicas - UNA






**MINISTERIO DE ECONOMIA Y FINANZAS**  
 Viceministerio de Administración Financiera  
 Gerencia de Gestión Financiera del Estado  
 Dirección General de Presupuesto  
**PRESUPUESTO PLURIANUAL 2025 - 2027**

**F-G04: Plurianual**


**PREVISIONES PRESUPUESTARIAS POR PROGRAMAS/PROYECTOS/ACTIVIDADES**

**Entidad: 28 1 UNIVERSIDAD NACIONAL DE ASUNCIÓN**  
**Clase de Programa: 1 PROGRAMA CENTRAL**  
**Programa: 1 PROGRAMA CENTRAL**  
**Actividad Misional: 6 FORMACIÓN DE PROFESIONALES EN CIENCIAS ECONÓMICAS**  
**Función: 340 EDUCACION**  
**Sub-Función: 343 EDUCACION SUPERIOR Y UNIVERSITARIA**  
**Unidad Responsable: 14 FAC. DE CIENCIAS ECON.ADM. Y CONTABLES**

COD	FF	OF	DPT	Objeto del Gasto	Presupuesto Vigente 2025	Programación 2026	Programación 2027
300				<b>BIENES DE CONSUMO E INSUMOS</b>	<b>3.671.883.925</b>	<b>3.671.883.925</b>	<b>3.671.883.925</b>
334	30	1	4	PROD. DE PAPELY CART	6.000.000	6.000.000	6.000.000
334	30	1	5	PROD. DE PAPELY CART	7.500.000	7.500.000	7.500.000
334	30	1	9	PROD. DE PAPELY CART	7.000.000	7.000.000	7.000.000
334	30	1	11	PROD. DE PAPELY CART	3.866.380	3.866.380	3.866.380
334	30	1	15	PROD. DE PAPELY CART	4.000.000	4.000.000	4.000.000
335	30	1	11	LIBROS, REVIST Y PER	9.876.269	9.876.269	9.876.269
341	10	1	11	ELEMENT. DE LIMPIEZA	31.500.000	31.500.000	31.500.000
341	30	1	0	ELEMENT. DE LIMPIEZA	30.000.000	30.000.000	30.000.000
341	30	1	2	ELEMENT. DE LIMPIEZA	25.000.000	25.000.000	25.000.000
341	30	1	3	ELEMENT. DE LIMPIEZA	22.000.000	22.000.000	22.000.000
341	30	1	4	ELEMENT. DE LIMPIEZA	23.000.000	23.000.000	23.000.000
341	30	1	5	ELEMENT. DE LIMPIEZA	25.000.000	25.000.000	25.000.000
341	30	1	9	ELEMENT. DE LIMPIEZA	23.000.000	23.000.000	23.000.000
341	30	1	11	ELEMENT. DE LIMPIEZA	144.000.000	144.000.000	144.000.000
341	30	1	15	ELEMENT. DE LIMPIEZA	30.000.000	30.000.000	30.000.000
342	10	1	11	UTIL. ESC. OFI. Y E.	33.849.077	33.849.077	33.849.077
342	30	1	0	UTIL. ESC. OFI. Y E.	32.500.000	32.500.000	32.500.000
342	30	1	2	UTIL. ESC. OFI. Y E.	30.000.000	30.000.000	30.000.000
342	30	1	3	UTIL. ESC. OFI. Y E.	28.000.000	28.000.000	28.000.000
342	30	1	4	UTIL. ESC. OFI. Y E.	28.000.000	28.000.000	28.000.000
342	30	1	5	UTIL. ESC. OFI. Y E.	30.000.000	30.000.000	30.000.000
342	30	1	9	UTIL. ESC. OFI. Y E.	28.000.000	28.000.000	28.000.000
342	30	1	11	UTIL. ESC. OFI. Y E.	170.000.000	170.000.000	170.000.000
342	30	1	15	UTIL. ESC. OFI. Y E.	32.500.000	32.500.000	32.500.000
343	10	1	11	UTIL. Y MAT. ELECT.	27.000.000	27.000.000	27.000.000
343	30	1	0	UTIL. Y MAT. ELECT.	15.000.000	15.000.000	15.000.000
343	30	1	2	UTIL. Y MAT. ELECT.	20.000.000	20.000.000	20.000.000
343	30	1	3	UTIL. Y MAT. ELECT.	15.000.000	15.000.000	15.000.000
343	30	1	4	UTIL. Y MAT. ELECT.	15.000.000	15.000.000	15.000.000
343	30	1	5	UTIL. Y MAT. ELECT.	20.000.000	20.000.000	20.000.000
343	30	1	9	UTIL. Y MAT. ELECT.	15.000.000	15.000.000	15.000.000
343	30	1	11	UTIL. Y MAT. ELECT.	200.000.000	200.000.000	200.000.000
343	30	1	15	UTIL. Y MAT. ELECT.	15.000.000	15.000.000	15.000.000
344	30	1	0	UTENS. COCINA Y COM.	5.000.000	5.000.000	5.000.000
344	30	1	2	UTENS. COCINA Y COM.	2.500.000	2.500.000	2.500.000
344	30	1	3	UTENS. COCINA Y COM.	2.500.000	2.500.000	2.500.000
344	30	1	4	UTENS. COCINA Y COM.	2.500.000	2.500.000	2.500.000
344	30	1	5	UTENS. COCINA Y COM.	2.500.000	2.500.000	2.500.000
344	30	1	9	UTENS. COCINA Y COM.	2.500.000	2.500.000	2.500.000
344	30	1	11	UTENS. COCINA Y COM.	20.000.000	20.000.000	20.000.000
344	30	1	15	UTENS. COCINA Y COM.	5.000.000	5.000.000	5.000.000
345	30	1	0	PROD. VID. LOZA Y P.	5.000.000	5.000.000	5.000.000
345	30	1	2	PROD. VID. LOZA Y P.	5.000.000	5.000.000	5.000.000
345	30	1	3	PROD. VID. LOZA Y P.	5.000.000	5.000.000	5.000.000
345	30	1	4	PROD. VID. LOZA Y P.	5.000.000	5.000.000	5.000.000
345	30	1	5	PROD. VID. LOZA Y P.	5.000.000	5.000.000	5.000.000
345	30	1	9	PROD. VID. LOZA Y P.	5.000.000	5.000.000	5.000.000
345	30	1	11	PROD. VID. LOZA Y P.	20.000.000	20.000.000	20.000.000
345	30	1	15	PROD. VID. LOZA Y P.	5.000.000	5.000.000	5.000.000
346	30	1	0	REP. Y ACCESOR. MEN.	15.000.000	15.000.000	15.000.000



Prof. Lic. Claudia Guzmán Del Puerto  
 Jefa del Dpto. de Presupuesto  
 Facultad de Ciencias Económicas - UNA





**MINISTERIO DE ECONOMIA Y FINANZAS**  
 Viceministerio de Administración Financiera  
 Gerencia de Gestión Financiera del Estado  
 Dirección General de Presupuesto  
**PRESUPUESTO PLURIANUAL 2025 - 2027**

**F-G04: Plurianual**

**PREVISIONES PRESUPUESTARIAS POR PROGRAMAS/PROYECTOS/ACTIVIDADES**

**Entidad:** 28 1 UNIVERSIDAD NACIONAL DE ASUNCIÓN  
**Clase de Programa:** 1 PROGRAMA CENTRAL  
**Programa:** 1 PROGRAMA CENTRAL  
**Actividad Misional:** 6 FORMACIÓN DE PROFESIONALES EN CIENCIAS ECONÓMICAS  
**Función:** 340 EDUCACION  
**Sub-Función:** 343 EDUCACION SUPERIOR Y UNIVERSITARIA  
**Unidad Responsable:** 14 FAC. DE CIENCIAS ECON.ADM. Y CONTABLES

COD	FF	OF	DPT	Objeto del Gasto	Presupuesto Vigente 2025	Programación 2026	Programación 2027
300	<b>BIENES DE CONSUMO E INSUMOS</b>				<b>3.671.883.925</b>	<b>3.671.883.925</b>	<b>3.671.883.925</b>
346	30	1	2	REP. Y ACCESOR. MEN.	10.000.000	10.000.000	10.000.000
346	30	1	3	REP. Y ACCESOR. MEN.	7.000.000	7.000.000	7.000.000
346	30	1	4	REP. Y ACCESOR. MEN.	7.000.000	7.000.000	7.000.000
346	30	1	5	REP. Y ACCESOR. MEN.	10.000.000	10.000.000	10.000.000
346	30	1	9	REP. Y ACCESOR. MEN.	7.000.000	7.000.000	7.000.000
346	30	1	11	REP. Y ACCESOR. MEN.	60.000.000	60.000.000	60.000.000
346	30	1	15	REP. Y ACCESOR. MEN.	15.000.000	15.000.000	15.000.000
347	30	1	0	ELEM. Y UTIL. DIV.	2.500.000	2.500.000	2.500.000
347	30	1	2	ELEM. Y UTIL. DIV.	2.500.000	2.500.000	2.500.000
347	30	1	3	ELEM. Y UTIL. DIV.	2.500.000	2.500.000	2.500.000
347	30	1	4	ELEM. Y UTIL. DIV.	2.500.000	2.500.000	2.500.000
347	30	1	5	ELEM. Y UTIL. DIV.	2.500.000	2.500.000	2.500.000
347	30	1	9	ELEM. Y UTIL. DIV.	2.500.000	2.500.000	2.500.000
347	30	1	11	ELEM. Y UTIL. DIV.	30.000.000	30.000.000	30.000.000
347	30	1	15	ELEM. Y UTIL. DIV.	2.500.000	2.500.000	2.500.000
351	30	1	0	COMP. QUIMICOS	3.000.000	3.000.000	3.000.000
351	30	1	2	COMP. QUIMICOS	3.000.000	3.000.000	3.000.000
351	30	1	3	COMP. QUIMICOS	3.000.000	3.000.000	3.000.000
351	30	1	4	COMP. QUIMICOS	3.000.000	3.000.000	3.000.000
351	30	1	5	COMP. QUIMICOS	3.000.000	3.000.000	3.000.000
351	30	1	9	COMP. QUIMICOS	3.000.000	3.000.000	3.000.000
351	30	1	11	COMP. QUIMICOS	25.000.000	25.000.000	25.000.000
351	30	1	15	COMP. QUIMICOS	3.000.000	3.000.000	3.000.000
352	30	1	0	PROD. FARM. Y MED.	4.000.000	4.000.000	4.000.000
352	30	1	2	PROD. FARM. Y MED.	6.000.000	6.000.000	6.000.000
352	30	1	3	PROD. FARM. Y MED.	4.000.000	4.000.000	4.000.000
352	30	1	4	PROD. FARM. Y MED.	4.000.000	4.000.000	4.000.000
352	30	1	5	PROD. FARM. Y MED.	10.000.000	10.000.000	10.000.000
352	30	1	9	PROD. FARM. Y MED.	4.000.000	4.000.000	4.000.000
352	30	1	11	PROD. FARM. Y MED.	60.000.000	60.000.000	60.000.000
352	30	1	15	PROD. FARM. Y MED.	4.000.000	4.000.000	4.000.000
353	30	1	0	ABONOS Y FERTILIZANT	7.500.000	7.500.000	7.500.000
353	30	1	11	ABONOS Y FERTILIZANT	7.500.000	7.500.000	7.500.000
354	30	1	0	INSECT. FUM. Y O.	2.000.000	2.000.000	2.000.000
354	30	1	2	INSECT. FUM. Y O.	2.000.000	2.000.000	2.000.000
354	30	1	3	INSECT. FUM. Y O.	2.000.000	2.000.000	2.000.000
354	30	1	4	INSECT. FUM. Y O.	2.000.000	2.000.000	2.000.000
354	30	1	5	INSECT. FUM. Y O.	2.500.000	2.500.000	2.500.000
354	30	1	9	INSECT. FUM. Y O.	2.000.000	2.000.000	2.000.000
354	30	1	11	INSECT. FUM. Y O.	20.000.000	20.000.000	20.000.000
354	30	1	15	INSECT. FUM. Y O.	2.000.000	2.000.000	2.000.000
355	10	1	11	TINTAS, PINT. Y COL.	15.000.000	15.000.000	15.000.000
355	30	1	0	TINTAS, PINT. Y COL.	15.000.000	15.000.000	15.000.000
355	30	1	2	TINTAS, PINT. Y COL.	20.000.000	20.000.000	20.000.000
355	30	1	3	TINTAS, PINT. Y COL.	15.000.000	15.000.000	15.000.000
355	30	1	4	TINTAS, PINT. Y COL.	15.000.000	15.000.000	15.000.000
355	30	1	5	TINTAS, PINT. Y COL.	20.000.000	20.000.000	20.000.000
355	30	1	9	TINTAS, PINT. Y COL.	15.000.000	15.000.000	15.000.000
355	30	1	11	TINTAS, PINT. Y COL.	107.000.000	107.000.000	107.000.000
355	30	1	15	TINTAS, PINT. Y COL.	15.000.000	15.000.000	15.000.000



*Prof. Lic. Claudia Guzmán Del Puerto*  
 Jefa del Dpto. de Presupuesto  
 Facultad de Ciencias Económicas - UNA





**MINISTERIO DE ECONOMIA Y FINANZAS**  
 Viceministerio de Administración Financiera  
 Gerencia de Gestión Financiera del Estado  
 Dirección General de Presupuesto  
**PRESUPUESTO PLURIANUAL 2025 - 2027**


**F-G04: Plurianual**

**PREVISIONES PRESUPUESTARIAS POR PROGRAMAS/PROYECTOS/ACTIVIDADES**

**Entidad:** 28 1 UNIVERSIDAD NACIONAL DE ASUNCIÓN  
**Clase de Programa:** 1 PROGRAMA CENTRAL  
**Programa:** 1 PROGRAMA CENTRAL  
**Actividad Misional:** 6 FORMACIÓN DE PROFESIONALES EN CIENCIAS ECONÓMICAS  
**Función:** 340 EDUCACION  
**Sub-Función:** 343 EDUCACION SUPERIOR Y UNIVERSITARIA  
**Unidad Responsable:** 14 FAC. DE CIENCIAS ECON.ADM. Y CONTABLES

COD	FF	OF	DPT	Objeto del Gasto	Presupuesto Vigente 2025	Programación 2026	Programación 2027
300	<b>BIENES DE CONSUMO E INSUMOS</b>				<b>3.671.883.925</b>	<b>3.671.883.925</b>	<b>3.671.883.925</b>
357	30	1	0	PROD. DE MAT. PLAST.	1.500.000	1.500.000	1.500.000
357	30	1	2	PROD. DE MAT. PLAST.	1.500.000	1.500.000	1.500.000
357	30	1	3	PROD. DE MAT. PLAST.	1.500.000	1.500.000	1.500.000
357	30	1	4	PROD. DE MAT. PLAST.	1.500.000	1.500.000	1.500.000
357	30	1	5	PROD. DE MAT. PLAST.	1.500.000	1.500.000	1.500.000
357	30	1	9	PROD. DE MAT. PLAST.	1.500.000	1.500.000	1.500.000
357	30	1	11	PROD. DE MAT. PLAST.	5.000.000	5.000.000	5.000.000
357	30	1	15	PROD. DE MAT. PLAST.	1.500.000	1.500.000	1.500.000
358	30	1	0	UT. MAT. MED.Q. LAB.	2.000.000	2.000.000	2.000.000
358	30	1	2	UT. MAT. MED.Q. LAB.	2.000.000	2.000.000	2.000.000
358	30	1	3	UT. MAT. MED.Q. LAB.	2.000.000	2.000.000	2.000.000
358	30	1	4	UT. MAT. MED.Q. LAB.	2.000.000	2.000.000	2.000.000
358	30	1	5	UT. MAT. MED.Q. LAB.	2.000.000	2.000.000	2.000.000
358	30	1	9	UT. MAT. MED.Q. LAB.	2.000.000	2.000.000	2.000.000
358	30	1	11	UT. MAT. MED.Q. LAB.	20.000.000	20.000.000	20.000.000
358	30	1	15	UT. MAT. MED.Q. LAB.	2.000.000	2.000.000	2.000.000
361	30	1	11	COMBUSTIBLES	148.540.000	148.540.000	148.540.000
362	30	1	11	LUBRICANTES	3.500.000	3.500.000	3.500.000
391	30	1	0	ART. DE CAUCHO	1.000.000	1.000.000	1.000.000
391	30	1	2	ART. DE CAUCHO	1.000.000	1.000.000	1.000.000
391	30	1	3	ART. DE CAUCHO	1.000.000	1.000.000	1.000.000
391	30	1	4	ART. DE CAUCHO	1.000.000	1.000.000	1.000.000
391	30	1	5	ART. DE CAUCHO	1.000.000	1.000.000	1.000.000
391	30	1	9	ART. DE CAUCHO	1.000.000	1.000.000	1.000.000
391	30	1	11	ART. DE CAUCHO	30.000.000	30.000.000	30.000.000
391	30	1	15	ART. DE CAUCHO	1.000.000	1.000.000	1.000.000
392	30	1	11	CUBIERT. Y CAM. AIRE	20.000.000	20.000.000	20.000.000
393	30	1	0	ESTRUCT. MET. ACAB.	5.000.000	5.000.000	5.000.000
393	30	1	2	ESTRUCT. MET. ACAB.	4.500.000	4.500.000	4.500.000
393	30	1	3	ESTRUCT. MET. ACAB.	5.500.000	5.500.000	5.500.000
393	30	1	4	ESTRUCT. MET. ACAB.	2.000.000	2.000.000	2.000.000
393	30	1	5	ESTRUCT. MET. ACAB.	4.000.000	4.000.000	4.000.000
393	30	1	9	ESTRUCT. MET. ACAB.	2.500.000	2.500.000	2.500.000
393	30	1	11	ESTRUCT. MET. ACAB.	42.000.000	42.000.000	42.000.000
393	30	1	15	ESTRUCT. MET. ACAB.	2.500.000	2.500.000	2.500.000
394	10	1	11	HERRAM MENORES	3.000.000	3.000.000	3.000.000
394	30	1	0	HERRAM MENORES	5.000.000	5.000.000	5.000.000
394	30	1	2	HERRAM MENORES	7.200.000	7.200.000	7.200.000
394	30	1	3	HERRAM MENORES	8.200.000	8.200.000	8.200.000
394	30	1	4	HERRAM MENORES	5.000.000	5.000.000	5.000.000
394	30	1	5	HERRAM MENORES	5.500.000	5.500.000	5.500.000
394	30	1	9	HERRAM MENORES	4.132.658	4.132.658	4.132.658
394	30	1	11	HERRAM MENORES	25.000.000	25.000.000	25.000.000
394	30	1	15	HERRAM MENORES	5.000.000	5.000.000	5.000.000
395	30	1	11	MAT. SEG. Y ADIEST.	20.000.000	20.000.000	20.000.000
396	30	1	0	ART. DE PLASTICOS	1.200.000	1.200.000	1.200.000
396	30	1	2	ART. DE PLASTICOS	1.000.000	1.000.000	1.000.000
396	30	1	3	ART. DE PLASTICOS	1.000.000	1.000.000	1.000.000
396	30	1	4	ART. DE PLASTICOS	1.000.000	1.000.000	1.000.000
396	30	1	5	ART. DE PLASTICOS	1.000.000	1.000.000	1.000.000

09/04/2025 10:51





**MINISTERIO DE ECONOMIA Y FINANZAS**  
 Viceministerio de Administración Financiera  
 Gerencia de Gestión Financiera del Estado  
 Dirección General de Presupuesto  
**PRESUPUESTO PLURIANUAL 2025 - 2027**

**F-G04: Plurianual**

**PREVISIONES PRESUPUESTARIAS POR PROGRAMAS/PROYECTOS/ACTIVIDADES**

**Entidad:** 28 I UNIVERSIDAD NACIONAL DE ASUNCIÓN  
**Clase de Programa:** I PROGRAMA CENTRAL  
**Programa:** I PROGRAMA CENTRAL  
**Actividad Misional:** 6 FORMACIÓN DE PROFESIONALES EN CIENCIAS ECONÓMICAS  
**Función:** 340 EDUCACION  
**Sub-Función:** 343 EDUCACION SUPERIOR Y UNIVERSITARIA  
**Unidad Responsable:** 14 FAC. DE CIENCIAS ECON.ADM. Y CONTABLES

COD	FE	OF	DPT	Objeto del Gasto	Presupuesto Vigente 2025	Programación 2026	Programación 2027
<b>300</b>	<b>BIENES DE CONSUMO E INSUMOS</b>				<b>3.671.883.925</b>	<b>3.671.883.925</b>	<b>3.671.883.925</b>
396	30	1	9	ART. DE PLASTICOS	1.000.000	1.000.000	1.000.000
396	30	1	11	ART. DE PLASTICOS	5.000.000	5.000.000	5.000.000
396	30	1	15	ART. DE PLASTICOS	1.000.000	1.000.000	1.000.000
397	10	1	11	PROD. E INSUM. MET.	5.000.000	5.000.000	5.000.000
397	30	1	0	PROD. E INSUM. MET.	10.000.000	10.000.000	10.000.000
397	30	1	2	PROD. E INSUM. MET.	10.000.000	10.000.000	10.000.000
397	30	1	3	PROD. E INSUM. MET.	10.000.000	10.000.000	10.000.000
397	30	1	4	PROD. E INSUM. MET.	10.000.000	10.000.000	10.000.000
397	30	1	5	PROD. E INSUM. MET.	10.000.000	10.000.000	10.000.000
397	30	1	9	PROD. E INSUM. MET.	10.000.000	10.000.000	10.000.000
397	30	1	11	PROD. E INSUM. MET.	60.000.000	60.000.000	60.000.000
397	30	1	15	PROD. E INSUM. MET.	15.000.000	15.000.000	15.000.000
398	10	1	11	PROD. INSUM. NO MET.	10.000.000	10.000.000	10.000.000
398	30	1	0	PROD. INSUM. NO MET.	15.000.000	15.000.000	15.000.000
398	30	1	2	PROD. INSUM. NO MET.	15.000.000	15.000.000	15.000.000
398	30	1	3	PROD. INSUM. NO MET.	20.000.000	20.000.000	20.000.000
398	30	1	4	PROD. INSUM. NO MET.	15.000.000	15.000.000	15.000.000
398	30	1	5	PROD. INSUM. NO MET.	20.000.000	20.000.000	20.000.000
398	30	1	9	PROD. INSUM. NO MET.	15.000.000	15.000.000	15.000.000
398	30	1	11	PROD. INSUM. NO MET.	70.000.000	70.000.000	70.000.000
398	30	1	15	PROD. INSUM. NO MET.	15.000.000	15.000.000	15.000.000
399	10	1	11	BIENES DE CONSUMO V	20.000.000	20.000.000	20.000.000
399	30	1	0	BIENES DE CONSUMO V	24.000.000	24.000.000	24.000.000
399	30	1	2	BIENES DE CONSUMO V	24.000.000	24.000.000	24.000.000
399	30	1	3	BIENES DE CONSUMO V	24.000.000	24.000.000	24.000.000
399	30	1	4	BIENES DE CONSUMO V	24.000.000	24.000.000	24.000.000
399	30	1	5	BIENES DE CONSUMO V	24.000.000	24.000.000	24.000.000
399	30	1	9	BIENES DE CONSUMO V	24.000.000	24.000.000	24.000.000
399	30	1	11	BIENES DE CONSUMO V	72.000.000	72.000.000	72.000.000
399	30	1	15	BIENES DE CONSUMO V	24.000.000	24.000.000	24.000.000
<b>500</b>	<b>INVERSION FÍSICA</b>				<b>8.289.396.682</b>	<b>8.289.396.682</b>	<b>8.289.396.682</b>
522	10	1	11	CONS. OBRAS USO INST	69.798.311	69.798.311	69.798.311
522	10	88	11	CONS. OBRAS USO INST	1.487.646.191	1.487.646.191	1.487.646.191
522	30	1	0	CONS. OBRAS USO INST	133.200.000	133.200.000	133.200.000
522	30	1	2	CONS. OBRAS USO INST	96.528.095	96.528.095	96.528.095
522	30	1	3	CONS. OBRAS USO INST	253.250.000	253.250.000	253.250.000
522	30	1	4	CONS. OBRAS USO INST	133.778.046	133.778.046	133.778.046
522	30	1	5	CONS. OBRAS USO INST	397.513.637	397.513.637	397.513.637
522	30	1	9	CONS. OBRAS USO INST	200.000.000	200.000.000	200.000.000
522	30	1	11	CONS. OBRAS USO INST	1.350.000.000	1.350.000.000	1.350.000.000
532	30	1	0	MAQ. EQ. AGROP. IND.	2.000.000	2.000.000	2.000.000
532	30	1	2	MAQ. EQ. AGROP. IND.	2.000.000	2.000.000	2.000.000
532	30	1	3	MAQ. EQ. AGROP. IND.	2.000.000	2.000.000	2.000.000
532	30	1	4	MAQ. EQ. AGROP. IND.	2.000.000	2.000.000	2.000.000
532	30	1	5	MAQ. EQ. AGROP. IND.	2.000.000	2.000.000	2.000.000
532	30	1	9	MAQ. EQ. AGROP. IND.	2.000.000	2.000.000	2.000.000
532	30	1	11	MAQ. EQ. AGROP. IND.	50.000.000	50.000.000	50.000.000
532	30	1	15	MAQ. EQ. AGROP. IND.	2.000.000	2.000.000	2.000.000
534	10	1	11	EQ. EDUCAT. RECREC.	200.000.000	200.000.000	200.000.000
534	30	1	0	EQ. EDUCAT. RECREC.	30.000.000	30.000.000	30.000.000
534	30	1	2	EQ. EDUCAT. RECREC.	30.000.000	30.000.000	30.000.000

09/12/2023  
  
 Prof. Lic. Claudia Guzmán Del Puerto  
 Jefa del Dpto. de Presupuesto  
 Facultad de Ciencias Económicas - UNA



**MINISTERIO DE ECONOMIA Y FINANZAS**  
 Viceministerio de Administración Financiera  
 Gerencia de Gestión Financiera del Estado  
 Dirección General de Presupuesto  
**PRESUPUESTO PLURIANUAL 2025 - 2027**


**F-G04: Plurianual**

**PREVISIONES PRESUPUESTARIAS POR PROGRAMAS/PROYECTOS/ACTIVIDADES**

**Entidad: 28 I UNIVERSIDAD NACIONAL DE ASUNCIÓN**  
**Clase de Programa: I PROGRAMA CENTRAL**  
**Programa: I PROGRAMA CENTRAL**  
**Actividad Misional: 6 FORMACIÓN DE PROFESIONALES EN CIENCIAS ECONÓMICAS**  
**Función: 340 EDUCACION**  
**Sub-Función: 343 EDUCACION SUPERIOR Y UNIVERSITARIA**  
**Unidad Responsable: 14 FAC. DE CIENCIAS ECON.ADM. Y CONTABLES**

COD.	FF	OF	DPT	Objeto del Gasto	Presupuesto Vigente 2025	Programación 2026	Programación 2027
500	INVERSION FISICA				8.289.396.682	8.289.396.682	8.289.396.682
534	30	1	3	EQ. EDUCAT. RECREC.	50.000.000	50.000.000	50.000.000
534	30	1	4	EQ. EDUCAT. RECREC.	20.000.000	20.000.000	20.000.000
534	30	1	5	EQ. EDUCAT. RECREC.	40.000.000	40.000.000	40.000.000
534	30	1	9	EQ. EDUCAT. RECREC.	30.000.000	30.000.000	30.000.000
534	30	1	11	EQ. EDUCAT. RECREC.	195.000.000	195.000.000	195.000.000
534	30	1	15	EQ. EDUCAT. RECREC.	35.000.000	35.000.000	35.000.000
535	30	1	11	EQ. DE SALUD Y LAB.	30.000.000	30.000.000	30.000.000
536	30	1	0	EQ. COMUNIC. SEÑALAM	10.000.000	10.000.000	10.000.000
536	30	1	2	EQ. COMUNIC. SEÑALAM	10.000.000	10.000.000	10.000.000
536	30	1	3	EQ. COMUNIC. SEÑALAM	10.000.000	10.000.000	10.000.000
536	30	1	4	EQ. COMUNIC. SEÑALAM	10.000.000	10.000.000	10.000.000
536	30	1	5	EQ. COMUNIC. SEÑALAM	10.000.000	10.000.000	10.000.000
536	30	1	9	EQ. COMUNIC. SEÑALAM	10.000.000	10.000.000	10.000.000
536	30	1	11	EQ. COMUNIC. SEÑALAM	50.000.000	50.000.000	50.000.000
536	30	1	15	EQ. COMUNIC. SEÑALAM	10.000.000	10.000.000	10.000.000
538	30	1	0	HERRAM. APA. E INST.	18.000.000	18.000.000	18.000.000
538	30	1	2	HERRAM. APA. E INST.	18.000.000	18.000.000	18.000.000
538	30	1	3	HERRAM. APA. E INST.	18.000.000	18.000.000	18.000.000
538	30	1	4	HERRAM. APA. E INST.	13.000.000	13.000.000	13.000.000
538	30	1	5	HERRAM. APA. E INST.	18.000.000	18.000.000	18.000.000
538	30	1	9	HERRAM. APA. E INST.	18.000.000	18.000.000	18.000.000
538	30	1	11	HERRAM. APA. E INST.	50.000.000	50.000.000	50.000.000
538	30	1	15	HERRAM. APA. E INST.	18.000.000	18.000.000	18.000.000
541	10	1	11	ADQ. MUEBLES Y ENS.	67.200.000	67.200.000	67.200.000
541	10	88	11	ADQ. MUEBLES Y ENS.	202.654.380	202.654.380	202.654.380
541	30	1	0	ADQ. MUEBLES Y ENS.	70.000.000	70.000.000	70.000.000
541	30	1	2	ADQ. MUEBLES Y ENS.	50.000.000	50.000.000	50.000.000
541	30	1	3	ADQ. MUEBLES Y ENS.	50.000.000	50.000.000	50.000.000
541	30	1	4	ADQ. MUEBLES Y ENS.	50.000.000	50.000.000	50.000.000
541	30	1	5	ADQ. MUEBLES Y ENS.	70.000.000	70.000.000	70.000.000
541	30	1	9	ADQ. MUEBLES Y ENS.	50.000.000	50.000.000	50.000.000
541	30	1	11	ADQ. MUEBLES Y ENS.	250.000.000	250.000.000	250.000.000
541	30	1	15	ADQ. MUEBLES Y ENS.	50.000.000	50.000.000	50.000.000
542	10	1	11	ADQ. EQUIP. OFICINA	33.600.000	33.600.000	33.600.000
542	30	1	0	ADQ. EQUIP. OFICINA	20.000.000	20.000.000	20.000.000
542	30	1	2	ADQ. EQUIP. OFICINA	12.500.000	12.500.000	12.500.000
542	30	1	3	ADQ. EQUIP. OFICINA	16.500.000	16.500.000	16.500.000
542	30	1	4	ADQ. EQUIP. OFICINA	10.000.000	10.000.000	10.000.000
542	30	1	5	ADQ. EQUIP. OFICINA	16.300.000	16.300.000	16.300.000
542	30	1	9	ADQ. EQUIP. OFICINA	12.000.000	12.000.000	12.000.000
542	30	1	11	ADQ. EQUIP. OFICINA	55.000.000	55.000.000	55.000.000
542	30	1	15	ADQ. EQUIP. OFICINA	12.500.000	12.500.000	12.500.000
543	10	1	11	ADQ. EQ. DE COMPUTAC	42.000.000	42.000.000	42.000.000
543	10	88	11	ADQ. EQ. DE COMPUTAC	562.428.022	562.428.022	562.428.022
543	30	1	0	ADQ. EQ. DE COMPUTAC	80.000.000	80.000.000	80.000.000
543	30	1	2	ADQ. EQ. DE COMPUTAC	100.000.000	100.000.000	100.000.000
543	30	1	3	ADQ. EQ. DE COMPUTAC	90.000.000	90.000.000	90.000.000
543	30	1	4	ADQ. EQ. DE COMPUTAC	80.000.000	80.000.000	80.000.000
543	30	1	5	ADQ. EQ. DE COMPUTAC	100.000.000	100.000.000	100.000.000
543	30	1	9	ADQ. EQ. DE COMPUTAC	75.000.000	75.000.000	75.000.000

09/04/2025 09:51





**MINISTERIO DE ECONOMIA Y FINANZAS**  
 Viceministerio de Administración Financiera  
 Gerencia de Gestión Financiera del Estado  
 Dirección General de Presupuesto  
**PRESUPUESTO PLURIANUAL 2025 - 2027**

**F-G04: Plurianual**

**PREVISIONES PRESUPUESTARIAS POR PROGRAMAS/PROYECTOS/ACTIVIDADES**

**Entidad:** 28 1 UNIVERSIDAD NACIONAL DE ASUNCIÓN  
**Clase de Programa:** 1 PROGRAMA CENTRAL  
**Programa:** 1 PROGRAMA CENTRAL  
**Actividad Misional:** 6 FORMACIÓN DE PROFESIONALES EN CIENCIAS ECONÓMICAS  
**Función:** 340 EDUCACION  
**Sub-Función:** 343 EDUCACION SUPERIOR Y UNIVERSITARIA  
**Unidad Responsable:** 14 FAC. DE CIENCIAS ECON.ADM. Y CONTABLES



COD	FF	OF	DPT	Objeto del Gasto	Presupuesto Vigente 2025	Programación 2026	Programación 2027
<b>500</b>	<b>INVERSION FÍSICA</b>				<b>8.289.396.682</b>	<b>8.289.396.682</b>	<b>8.289.396.682</b>
543	30	1	11	ADQ. EQ. DE COMPUTAC	450.000.000	450.000.000	450.000.000
543	30	1	15	ADQ. EQ. DE COMPUTAC	90.000.000	90.000.000	90.000.000
579	30	1	0	ACTIVOS INTANGIBLES	20.000.000	20.000.000	20.000.000
579	30	1	2	ACTIVOS INTANGIBLES	15.000.000	15.000.000	15.000.000
579	30	1	3	ACTIVOS INTANGIBLES	10.000.000	10.000.000	10.000.000
579	30	1	4	ACTIVOS INTANGIBLES	10.000.000	10.000.000	10.000.000
579	30	1	5	ACTIVOS INTANGIBLES	20.000.000	20.000.000	20.000.000
579	30	1	9	ACTIVOS INTANGIBLES	10.000.000	10.000.000	10.000.000
579	30	1	11	ACTIVOS INTANGIBLES	50.000.000	50.000.000	50.000.000
579	30	1	15	ACTIVOS INTANGIBLES	15.000.000	15.000.000	15.000.000
593	30	1	2	OTRAS INVERSIONES	30.000.000	30.000.000	30.000.000
593	30	1	3	OTRAS INVERSIONES	20.000.000	20.000.000	20.000.000
593	30	1	4	OTRAS INVERSIONES	20.000.000	20.000.000	20.000.000
593	30	1	5	OTRAS INVERSIONES	40.000.000	40.000.000	40.000.000
593	30	1	9	OTRAS INVERSIONES	20.000.000	20.000.000	20.000.000
593	30	1	11	OTRAS INVERSIONES	85.000.000	85.000.000	85.000.000
593	30	1	15	OTRAS INVERSIONES	20.000.000	20.000.000	20.000.000
<b>800</b>	<b>TRANSFERENCIAS</b>				<b>904.800.000</b>	<b>904.800.000</b>	<b>904.800.000</b>
841	30	1	0	BECAS	45.000.000	45.000.000	45.000.000
841	30	1	2	BECAS	20.000.000	20.000.000	20.000.000
841	30	1	3	BECAS	20.000.000	20.000.000	20.000.000
841	30	1	4	BECAS	20.000.000	20.000.000	20.000.000
841	30	1	5	BECAS	35.000.000	35.000.000	35.000.000
841	30	1	9	BECAS	20.000.000	20.000.000	20.000.000
841	30	1	11	BECAS	256.000.000	256.000.000	256.000.000
841	30	1	15	BECAS	20.000.000	20.000.000	20.000.000
849	10	88	2	OTRAS TRANSF. CTES.	20.000.000	20.000.000	20.000.000
849	10	88	3	OTRAS TRANSF. CTES.	10.000.000	10.000.000	10.000.000
849	10	88	4	OTRAS TRANSF. CTES.	10.000.000	10.000.000	10.000.000
849	10	88	5	OTRAS TRANSF. CTES.	20.000.000	20.000.000	20.000.000
849	10	88	9	OTRAS TRANSF. CTES.	10.000.000	10.000.000	10.000.000
849	10	88	11	OTRAS TRANSF. CTES.	50.000.000	50.000.000	50.000.000
849	10	88	15	OTRAS TRANSF. CTES.	10.000.000	10.000.000	10.000.000
849	30	1	2	OTRAS TRANSF. CTES.	6.000.000	6.000.000	6.000.000
849	30	1	3	OTRAS TRANSF. CTES.	6.000.000	6.000.000	6.000.000
849	30	1	4	OTRAS TRANSF. CTES.	6.000.000	6.000.000	6.000.000
849	30	1	5	OTRAS TRANSF. CTES.	6.000.000	6.000.000	6.000.000
849	30	1	9	OTRAS TRANSF. CTES.	6.000.000	6.000.000	6.000.000
849	30	1	11	OTRAS TRANSF. CTES.	114.000.000	114.000.000	114.000.000
849	30	1	15	OTRAS TRANSF. CTES.	6.000.000	6.000.000	6.000.000
852	30	1	11	TR. CTES. ENT.S. PRIV. E	188.000.000	188.000.000	188.000.000
<b>900</b>	<b>OTROS GASTOS</b>				<b>303.000.000</b>	<b>303.000.000</b>	<b>303.000.000</b>
910	30	1	0	IMP. TASAS. G.J.Y.O.	8.000.000	8.000.000	8.000.000
910	30	1	2	IMP. TASAS. G.J.Y.O.	14.000.000	14.000.000	14.000.000
910	30	1	3	IMP. TASAS. G.J.Y.O.	8.000.000	8.000.000	8.000.000
910	30	1	4	IMP. TASAS. G.J.Y.O.	8.000.000	8.000.000	8.000.000
910	30	1	5	IMP. TASAS. G.J.Y.O.	14.000.000	14.000.000	14.000.000
910	30	1	9	IMP. TASAS. G.J.Y.O.	8.000.000	8.000.000	8.000.000
910	30	1	11	IMP. TASAS. G.J.Y.O.	215.000.000	215.000.000	215.000.000
910	30	1	15	IMP. TASAS. G.J.Y.O.	8.000.000	8.000.000	8.000.000
920	30	1	11	DEVOLUC. IMPUESTOS	20.000.000	20.000.000	20.000.000
<b>Total Proyecto/Actividad:</b>					<b>111.439.991.802</b>	<b>110.800.524.986</b>	<b>110.800.524.986</b>

09/04/2025 09:51

12

/

13





**MINISTERIO DE ECONOMIA Y FINANZAS**  
Viceministerio de Administración Financiera  
Gerencia de Gestión Financiera del Estado  
Dirección General de Presupuesto  
**PRESUPUESTO PLURIANUAL 2025 - 2027**

<b>F-G04: Plurianual</b>
<b>PREVISIONES PRESUPUESTARIAS POR PROGRAMAS/PROYECTOS/ACTIVIDADES</b>

**Entidad:** 28 1 UNIVERSIDAD NACIONAL DE ASUNCIÓN  
**Clase de Programa:** 1 PROGRAMA CENTRAL  
**Programa:** 1 PROGRAMA CENTRAL

<b>Total Programa:</b>	111.439.991.802	110.800.524.986	110.800.524.986
<b>Total Entidad:</b>	111.439.991.802	110.800.524.986	110.800.524.986
<b>Total General:</b>	111.439.991.802	110.800.524.986	110.800.524.986



*Ugmm*  
Prof. Lic. Claudia Guzmán Del Puerto  
Jefa del Dpto. de Presupuesto  
Facultad de Ciencias Económicas - UNA