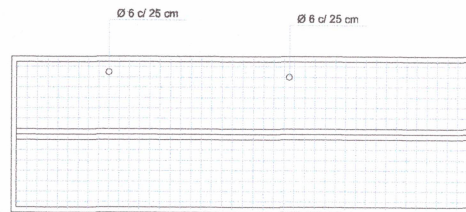
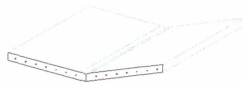
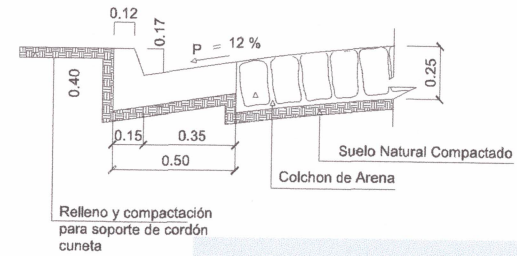
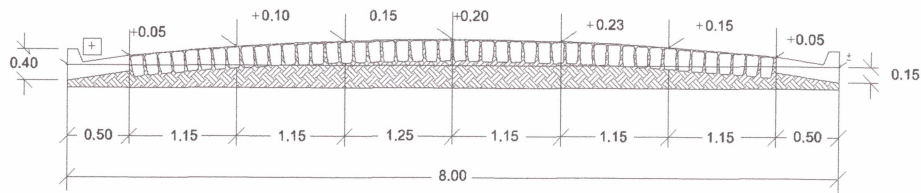

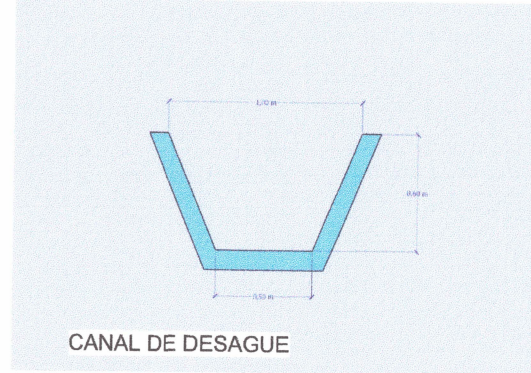


LINEA DE TUBO DE 0.80 MTS
CON CABECERA



DOS METROS DE ANCHO



MUNICIPALIDAD DE TOMÁS ROMERO PEREIRA

OBRA: PAVIMENTACIÓN TIPO EMPEDRADO BARRIO SANTA LUCIA - CON CANAL DE DESAGUE PLUVIAL

UBICACION: Tomas Romero Pereira

Arq. Roddy B. Duetta P Pat. N° 3278

Profesional





 <p>Municipalidad de Tomás Romero Pereira</p>	<p>MUNICIPALIDAD DE TOMÁS ROMERO PEREIRA</p>
	<p>OBRA: PAVIMENTACIÓN TIPO EMPEDRADO BARRIO SANTA LUCIA - CON CANAL DE DESAGUE PLUVIAL</p>
	<p>UBICACION: Tomas Romero Pereira</p>

Arq. Roddy B. Duelle P Pat. N° 3276
Profesional

