



NOTA IPTA N° 223/2.024.-

Asunción, 28 de junio de 2.024.-

SEÑOR MINISTRO

En representación del **INSTITUTO PARAGUAYO DE TECNOLOGIA AGRARIA (IPTA)**, tengo el agrado de dirigirse a S.E., a fin de comunicar la programación en el Sistema de Programación Presupuestaria – SIPP y remitir adjunto el Anteproyecto de Presupuesto para el Ejercicio Fiscal 2025, por Gs. **79.051.445.841.-** (Guaraníes setenta y nueve mil cincuenta y un millones cuatrocientos cuarenta y cinco mil ochocientos cuarenta y uno), correspóndete al Tipo de Presupuesto 1 – **PRESUPUESTO DE PROGRAMA CENTRAL** y **4.666.869.075.-** (Guaraníes cuatro mil seiscientos sesenta y seis millones ochocientos sesenta y nueve mil setenta y cinco) correspondiente al Tipo de Presupuesto 3 – **PRESUPUESTO DE PARTIDAS NO ASIGNABLES A PROGRAMAS**, en cumplimiento al Decreto N° 1603/2024 **“POR EL CUAL SE ESTABLECEN LOS LINEAMIENTOS GENERALES PARA LOS PROCESOS DE PROGRAMACIÓN, FORMULACIÓN Y PRESENTACIÓN DE LOS ANTEPROYECTOS DE PRESUPUESTOS INSTITUCIONALES COMO MARCO DE REFERENCIA PARA LA ELABORACIÓN DEL PROYECTO DE PRESUPUESTO GENERAL DE LA NACIÓN CORRESPONDIENTE AL EJERCICIO FISCAL 2025 Y PARA LA PROGRAMACIÓN DEL PRESUPUESTO PLURIANUAL 2025-2027”**,

A continuación, se detalla los formularios adjuntos:

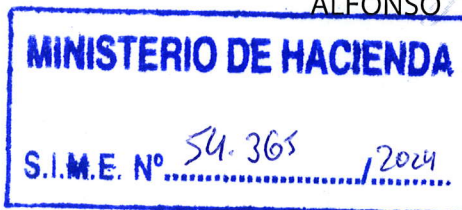
- Resumen de la Clasificación del Presupuesto por Objeto del Gasto y Fuente de Financiamiento – PRIOGFF.
- Formulario FI02 “FUNDAMENTACIÓN DEL CALCULO POR ORIGEN”.

Sin otro motivo en particular, hago propicia la oportunidad para reiterar al Señor Ministro, las expresiones de mi distinguida consideración.



EDGAR
ALDEN
ESTECHÉ
ALFONSO

Firmado
digitalmente por
EDGAR ALDEN
ESTECHÉ ALFONSO
Fecha: 2024.06.28
10:13:31 -04'00'



A SU EXCELENCIA

Don **CARLOS FERNÁNDEZ VALDOVINOS**, Ministro
MINISTERIO DE ECONOMIA Y FINANZAS


E. _____ S. _____ D. _____

Flordina

CONSOLIDADO POR ENTIDAD Y OBJETO DE GASTO - 2025										Pág.: 1	
INST. PAR. TEC.AGRA. S.S.E.A.F. PRIENOGF										Fecha: 27/06/24	
Entidad desde: 22 hasta: 22										Hora: 11:49:12	
Objeto desde: 1 hasta: 999 Fuente desde: 1 hasta: 99										Fin desde: 0 hasta: 999	
Objeto del Gasto/Fuente											
PRESUPUESTO: 2024 ANTEPROY.										PRESUPUESTO: 2025 ANTEPROY.	

Objeto del Gasto/Fuente	PRESUPUESTO: 2024		PRESUPUESTO: 2025		DIFERENCIA	%VAR.	%PART
	ANTEPROY.	%PART.	VERSION: ANTEPROY.	%PART.			
23 ENTES AUTÓNOMOS Y AUTÁRQUICOS							
22 INSTITUTO PARAGUAYO DE TECNOLOGIA AGRARIA							
200 SERVICIOS NO PERSONALES	19.412.390.483	23,19	19.412.390.483	23,19	0	0,00	
240 GASTOS POR SERVICIOS DE ASEO, MANTENIMIENTO Y REPARA	3.170.000.000	3,79	3.170.000.000	3,79	0	0,00	
243 MANTENIMIENTO Y REPARACIONES MENORES DE MAQUINAF	650.000.000	0,78	650.000.000	0,78	0	0,00	
244 MANTENIMIENTO Y REPARACIONES MENORES DE EQUIPOS (1.050.000.000	1,25	1.050.000.000	1,25	0	0,00	
245 SERVICIOS DE LIMPIEZA, ASEO Y FUMIGACIÓN	320.000.000	0,38	320.000.000	0,38	0	0,00	
250 ALQUILERES Y DERECHOS	1.105.200.000	1,32	1.105.200.000	1,32	0	0,00	
251 ALQUILER DE EDIFICIOS Y LOCALES	985.200.000	1,18	985.200.000	1,18	0	0,00	
253 DERECHOS DE BIENES INTANGIBLES	70.000.000	0,08	70.000.000	0,08	0	0,00	
255 ALQUILER DE FOTOCOPIADORAS	50.000.000	0,06	50.000.000	0,06	0	0,00	
260 SERVICIOS TÉCNICOS Y PROFESIONALES	4.121.606.439	4,92	4.121.606.439	4,92	0	0,00	
262 IMPRENTA, PUBLICACIONES Y REPRODUCCIONES	104.996.200	0,13	104.996.200	0,13	0	0,00	
263 SERVICIOS BANCARIOS	22.809.600	0,03	22.809.600	0,03	0	0,00	
264 PRIMAS Y GASTOS DE SEGUROS	528.000.000	0,63	528.000.000	0,63	0	0,00	
265 PUBLICIDAD Y PROPAGANDA	76.655.800	0,09	76.655.800	0,09	0	0,00	
266 CONSULTORIAS, ASESORIAS E INVESTIGACIONES	2.802.856.100	3,35	2.802.856.100	3,35	0	0,00	
267 PROMOCIONES Y EXPOSICIONES	125.000.000	0,15	125.000.000	0,15	0	0,00	
268 SERVICIOS DE COMUNICACIONES	102.800.000	0,12	102.800.000	0,12	0	0,00	
269 SERVICIOS TÉCNICOS Y PROFESIONALES VARIOS	358.488.739	0,43	358.488.739	0,43	0	0,00	
270 SERVICIO SOCIAL	7.383.286.452	8,82	7.383.286.452	8,82	0	0,00	
271 SERVICIOS DE SEGURO MEDICO	7.233.286.452	8,64	7.233.286.452	8,64	0	0,00	
273 SERVICIOS DE SEPELIO	150.000.000	0,18	150.000.000	0,18	0	0,00	
280 OTROS SERVICIOS EN GENERAL	865.184.000	1,03	865.184.000	1,03	0	0,00	
281 SERVICIOS DE CEREMONIAL	280.184.000	0,33	280.184.000	0,33	0	0,00	
282 SERVICIOS DE VIGILANCIA	300.000.000	0,36	300.000.000	0,36	0	0,00	
284 SERVICIOS DE CATERING	285.000.000	0,34	285.000.000	0,34	0	0,00	
290 SERVICIOS DE CAPACITACIÓN Y ADIESTRAMIENTO	188.000.028	0,22	188.000.028	0,22	0	0,00	
291 CAPACITACIÓN DEL PERSONAL DEL ESTADO	100.000.028	0,12	100.000.028	0,12	0	0,00	
294 CAPACITACION INSTITUCIONAL A LA COMUNIDAD	88.000.000	0,11	88.000.000	0,11	0	0,00	
300 BIENES DE CONSUMO E INSUMOS	5.750.076.789	6,87	5.750.076.789	6,87	0	0,00	
310 PRODUCTOS ALIMENTICIOS	714.200.000	0,85	714.200.000	0,85	0	0,00	
311 ALIMENTOS PARA PERSONAS	140.840.000	0,17	140.840.000	0,17	0	0,00	
312 ALIMENTOS PARA ANIMALES	573.360.000	0,68	573.360.000	0,68	0	0,00	


Sist



EDGAR ALDEN ESTECHE ALFONSO
Firmado digitalmente por EDGAR ALDEN ESTECHE ALFONSO
Fecha: 2024.06.28 10:07:00 -04'00'

Objeto del Gasto/Fuente	PRESUPUESTO: 2024		PRESUPUESTO: 2025		DIFERENCIA	%PART	%VAR.
	ANTEPROY.	%PART.	VERSION: ANTEPROY.	%PART.			
23 ENTES AUTÓNOMOS Y AUTÁRQUICOS							
22 INSTITUTO PARAGUAYO DE TECNOLOGIA AGRARIA							
500 INVERSION FISICA	7.012.440.500	8,38	7.012.440.500	8,38	0	0,00	
520 CONSTRUCCIONES	2.072.400.000	2,48	2.072.400.000	2,48	0	0,00	
522 CONSTRUCCIONES DE OBRAS DE USO INSTITUCIONAL	2.072.400.000	2,48	2.072.400.000	2,48	0	0,00	
530 ADQUISICIONES DE MAQUINARIAS, EQUIPOS Y HERRAMIENTAS	3.158.262.500	3,77	3.158.262.500	3,77	0	0,00	
532 MAQUINARIAS Y EQUIPOS AGROPECUARIOS E INDUSTRIALES	1.859.200.000	2,22	1.859.200.000	2,22	0	0,00	
533 MAQUINARIAS Y EQUIPOS INDUSTRIALES	483.062.500	0,58	483.062.500	0,58	0	0,00	
534 EQUIPOS EDUCATIVOS Y RECREACIONALES	10.000.000	0,01	10.000.000	0,01	0	0,00	
535 EQUIPOS DE SALUD Y DE LABORATORIO	511.000.000	0,61	511.000.000	0,61	0	0,00	
536 EQUIPOS DE COMUNICACIONES Y SEÑALAMIENTOS	50.000.000	0,06	50.000.000	0,06	0	0,00	
537 EQUIPOS DE TRANSPORTE	200.000.000	0,24	200.000.000	0,24	0	0,00	
538 HERRAMIENTAS, APARATOS E INSTRUMENTOS EN GENERAL	45.000.000	0,05	45.000.000	0,05	0	0,00	
540 ADQUISICIONES DE EQUIPOS DE OFICINA Y COMPUTACION	850.000.000	1,02	850.000.000	1,02	0	0,00	
541 ADQUISICIONES DE MUEBLES Y ENSERES	500.000.000	0,60	500.000.000	0,60	0	0,00	
542 ADQUISICIONES DE EQUIPOS DE OFICINA	50.000.000	0,06	50.000.000	0,06	0	0,00	
543 ADQUISICIONES DE EQUIPOS DE COMPUTACIÓN	300.000.000	0,36	300.000.000	0,36	0	0,00	
570 ADQUISICIÓN DE ACTIVOS INTANGIBLES	196.000.000	0,23	196.000.000	0,23	0	0,00	
579 ACTIVOS INTANGIBLES	196.000.000	0,23	196.000.000	0,23	0	0,00	
590 OTROS GASTOS DE INVERSIÓN Y REPARAC. MAYORES	735.778.000	0,88	735.778.000	0,88	0	0,00	
595 REPARACIONES MAYORES DE INMUEBLES	200.000.000	0,24	200.000.000	0,24	0	0,00	
596 REPARACIONES MAYORES DE EQUIPOS	135.778.000	0,16	135.778.000	0,16	0	0,00	
597 REPARACIONES MAYORES DE MÁQUINAS	400.000.000	0,48	400.000.000	0,48	0	0,00	
700 SERVICIO DE LA DEUDA PÚBLICA	4.666.869.075	5,57	4.666.869.075	5,57	0	0,00	
720 INTERESES DE LA DEUDA PÚBLICA EXTERNA	4.243.963.275	5,07	4.243.963.275	5,07	0	0,00	
721 INTERESES DE LA DEUDA CON ORGANISMOS MULTILATERAL	4.243.963.275	5,07	4.243.963.275	5,07	0	0,00	
750 COMISIONES	422.905.800	0,51	422.905.800	0,51	0	0,00	
752 COMISIONES Y OTROS GASTOS DE LA DEUDA EXTERNA	422.905.800	0,51	422.905.800	0,51	0	0,00	
800 TRANSFERENCIAS	4.336.918.384	5,18	4.336.918.384	5,18	0	0,00	
830 OTRAS TRANSFERENCIAS CORRIENTES AL SECTOR PÚBLICO	2.053.918.384	2,45	2.053.918.384	2,45	0	0,00	
839 OTRAS TRANSFERENCIAS CORRIENTES AL SECTOR PÚBLICO	2.053.918.384	2,45	2.053.918.384	2,45	0	0,00	
840 TRANSFERENCIAS CORRIENTES AL SECTOR PRIVADO	1.783.000.000	2,13	1.783.000.000	2,13	0	0,00	
841 BECAS	350.000.000	0,42	350.000.000	0,42	0	0,00	
849 OTRAS TRANSFERENCIAS CORRIENTES	1.433.000.000	1,71	1.433.000.000	1,71	0	0,00	

Objeto del Gasto/Fuente	PRESUPUESTO: 2024		PRESUPUESTO: 2025		DIFERENCIA	%VAR.	%PART
	ANTEPROY.	%PART.	VERSION: ANTEPROY.	%PART.			
23 ENTES AUTÓNOMOS Y AUTÁRQUICOS							
22 INSTITUTO PARAGUAYO DE TECNOLOGIA AGRARIA							
800 TRANSFERENCIAS	4.336.918.384	5,18	4.336.918.384	5,18	0	0,00	
850 TRANSFERENCIAS CORRIENTES AL SECTOR	500.000.000	0,60	500.000.000	0,60	0	0,00	
851 TRANSFERENCIAS CORRIENTES AL SECTOR EXTERNO	500.000.000	0,60	500.000.000	0,60	0	0,00	
900 OTROS GASTOS	205.000.000	0,24	205.000.000	0,24	0	0,00	
910 PAGO DE IMPUESTOS, TASAS, GASTOS JUDICIALES Y OTROS	195.000.000	0,23	195.000.000	0,23	0	0,00	
910 PAGO DE IMPUESTOS, TASAS, GASTOS JUDICIALES Y OTROS	195.000.000	0,23	195.000.000	0,23	0	0,00	
920 DEVOLUCIÓN DE IMPUESTOS Y OTROS INGRESOS NO TRIBUTA	10.000.000	0,01	10.000.000	0,01	0	0,00	
920 DEVOLUCIÓN DE IMPUESTOS Y OTROS INGRESOS NO TRIBUT	10.000.000	0,01	10.000.000	0,01	0	0,00	



Lic. Raquelina Carrillo
Directora General
IPTEA

EDGAR ALDEN
ESTEACHE
ALFONSO

Firmado digitalmente
por EDGAR ALDEN
ESTEACHE ALFONSO
Fecha: 2024.06.28
10:09:09 -04'00'

MINISTERIO DE HACIENDA
Subsecretaría de Estado de Administración Financiera
Dirección General de Presupuesto

Página: 1
Fecha: 27/06/2024
Hora: 09:43:30

Version: 2 ANTEPROY.

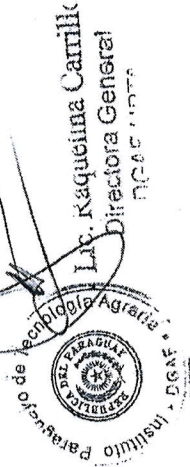
S.S.E.A.F.
PRLRFU02

Fundamentación del cálculo por origen del ingreso

F-102

Nivel		Entidad	Nombre de la Dependencia o Entidad		PRESUPUESTO GENERAL						
23	22	22	INSTITUTO PARAGUAYO DE TECNOLOGIA AGRARIA								
CODIGO					Descripción	EJECUTADO 2023		EJECUTADO 2024		RECAUDACION ESTIMADA 2024	ANTEPROYECTO 2025
Origen	Detalle	Fuente				(a)	(b)	(c)	(d)		
131	9	30			CONCESIONES PARA EXPLOTACION	0	0	0	0	800.000.000	
141	1	30			VENTA DE LIBROS, FORMULARIOS Y DOCUMENTOS	0	0	100.000.000.000	0	100.000.000.000	
141	3	30			VENTA DE BIENES AGRICOLAS	259.844.180	345.285.581	1.800.000.000		1.800.000.000	
141	4	30			VENTA DE BIENES PECUARIOS (GANADEROS)	1.824.973.723	1.201.733.678	4.791.393.914		4.791.393.914	
142	3	30			VENTA DE SERVICIOS AGRICOLAS	2.024.963.624	420.904.539	4.277.517.672		4.277.517.672	
142	4	30			VENTA DE SERVICIOS PECUARIOS (GANADEROS)	295.455	236.364	338.500.000		338.500.000	
142	13	30			VENTA DE SERVICIOS DE ENTIDADES DESCENTRALIZADAS	1.360.228.591	453.960.000	726.000.000		726.000.000	
152	50	10			APORTES DEL GOBIERNO CENTRAL CON RECURSOS DEL TESORO	22.861.646.926	12.167.679.820	27.783.851.084		27.783.851.084	
155	10	30			OTROS APORTES	0	0	1.000.000.000		1.000.000.000	
157	20	30			RECURSOS INSTITUCIONALES	18.970.513.632	5.303.486.394	13.700.000.000		13.700.000.000	
163	99	30			ALQUILERES VARIOS	0	0	200.000.000		200.000.000	
191	9	30			VARIOS	41.195.350	4.935.046	422.069.841		422.069.841	
211	10	30			VENTA DE ACTIVOS DE CAPITAL	148.250.000	0	600.000.000		600.000.000	
222	80	20			APORTES DEL GOB.CENTRAL CON RECURSOS DEL CREDITO EXTERNO	14.850.757.648	7.237.551.323	18.906.877.584		18.906.877.584	
Total por Entidad:						62.342.669.129	27.135.772.745	174.546.210.095		175.346.210.095	
Total General:						62.342.669.129	27.135.772.745	174.546.210.095		175.346.210.095	

EDGAR ALDEN ESTECHE ALFONSO
Firmado digitalmente por EDGAR ALDEN ESTECHE ALFONSO
Fecha: 2024.06.28 10:08:24 -04'00'





MINISTERIO DE ECONOMIA Y FINANZAS
Viceministerio de Administración Financiera
Dirección General de Presupuesto
PRESUPUESTO PLURIANUAL 2025 - 2027

F-G04: Plurianual

PREVISIONES PRESUPUESTARIAS POR PROGRAMAS/PROYECTOS/ACTIVIDADES

Entidad: 23 22 INSTITUTO PARAGUAYO DE TECNOLOGIA AGRARIA
Clase de Programa: 1 PROGRAMA CENTRAL
Programa: 1 PROGRAMA CENTRAL
Función: 354 SERVICIOS CIENTIFICOS Y TECNOLOGICOS
Proyecto: 5 MEJORAMIENTO DE INVEST. INNOV Y TRANSF. DE TECNOL. AGRARIA
Código SNIP: 786
Unidad Responsable: 1 INSTITUTO PARAGUAYO DE TECNOLOGIA AGRARIA

COD	FF	OF	DFT	Objeto del Gasto	Proyecto PGN 2025	Programación 2026	Programación 2027
100	SERVICIOS PERSONALES				3.250.000.000	3.250.000.000	3.250.000.000
123	20	401	99	REM. EXTRAORDINARIA	500.000.000	500.000.000	500.000.000
125	20	401	99	REMUN. ADICIONAL	400.000.000	400.000.000	400.000.000
137	20	401	99	GRAT.X SERV.ESP.	400.000.000	400.000.000	400.000.000
141	20	401	99	CONTRAT. PERS. TÉC.	50.000.000	50.000.000	50.000.000
144	20	401	99	JORNALES	850.000.000	850.000.000	850.000.000
145	20	401	99	HON.PROFESIONALES	1.050.000.000	1.050.000.000	1.050.000.000
200	SERVICIOS NO PERSONALES				6.091.758.500	6.091.758.500	6.091.758.500
211	20	401	99	ENERGÍA ELECTRICA	24.840.000	24.840.000	24.840.000
212	20	401	99	AGUA	12.420.000	12.420.000	12.420.000
214	20	401	99	TELÉF., TELEFAX Y O.	27.000.000	27.000.000	27.000.000
221	20	401	99	TRANSPORTE	50.000.000	50.000.000	50.000.000
231	20	401	99	PASAJES	250.000.000	250.000.000	250.000.000
232	20	401	99	VIÁTICOS Y MOVILIDAD	650.000.000	650.000.000	650.000.000
242	20	401	99	MANT. Y REP. DE EDIF	350.000.000	350.000.000	350.000.000
243	20	401	99	MANT. Y REP. MAQ. EQ	50.000.000	50.000.000	50.000.000
244	20	401	99	MANT. Y REP. EQ. TRA	350.000.000	350.000.000	350.000.000
245	20	401	99	SERV. LIM., ASEO FUM	20.000.000	20.000.000	20.000.000
251	20	401	99	ALQ. EDIF. Y LOCALES	480.000.000	480.000.000	480.000.000
253	20	401	99	DER. BIENES INTAG.	70.000.000	70.000.000	70.000.000
255	20	401	99	ALQUILER DE FOTOCOP.	50.000.000	50.000.000	50.000.000
262	20	401	99	IMP.PUBLIC. Y REPROD	19.996.200	19.996.200	19.996.200
264	20	401	99	PRIMAS Y GAST.SEGURO	200.000.000	200.000.000	200.000.000
265	20	401	99	PUBLICIDAD Y PROPAGA	53.846.200	53.846.200	53.846.200
266	20	401	99	CONSULT.ASES.E INVES	2.652.856.100	2.652.856.100	2.652.856.100
267	20	401	99	PROMOC. Y EXPOSIC	100.000.000	100.000.000	100.000.000
268	20	401	99	SERV. DE COMUNIC	42.800.000	42.800.000	42.800.000
281	20	401	99	SERV DE CEREMONIAL	250.000.000	250.000.000	250.000.000
284	20	401	99	SERV DE CATERING	250.000.000	250.000.000	250.000.000
291	20	401	99	CAPAC.DEL PERS. ESTAD	50.000.000	50.000.000	50.000.000
294	20	401	99	CAPAC.INST.A LA COMU	88.000.000	88.000.000	88.000.000
300	BIENES DE CONSUMO E INSUMOS				1.452.538.200	1.452.538.200	1.452.538.200
312	20	401	99	ALIMENTOS P/ANIMALES	23.360.000	23.360.000	23.360.000
323	20	401	99	CONFECCION Y TEXTILE	60.000.000	60.000.000	60.000.000
331	20	401	99	PAPEL DE ESCRIT.CART	20.010.000	20.010.000	20.010.000
342	20	401	99	UTIL. ESC. OFI. Y E.	20.010.000	20.010.000	20.010.000
353	20	401	99	ABONOS Y FERTILIZANT	229.300.000	229.300.000	229.300.000
354	20	401	99	INSECT. FUM. Y O.	120.700.000	120.700.000	120.700.000
356	20	401	99	PROD. ESPEC. VETER.	300.000.800	300.000.800	300.000.800
358	20	401	99	UT. MAT. MED.Q. LAB.	25.000.000	25.000.000	25.000.000
361	20	401	99	COMBUSTIBLES	461.582.400	461.582.400	461.582.400
362	20	401	99	LUBRICANTES	16.560.000	16.560.000	16.560.000
399	20	401	99	BIENES DE CONSUMO V.	176.015.000	176.015.000	176.015.000
500	INVERSION FÍSICA				5.328.662.500	5.328.662.500	5.328.662.500
522	20	401	99	CONS. OBRAS USO INST	1.332.400.000	1.332.400.000	1.332.400.000
532	20	401	99	MAQ. EQ. AGROP. IND.	1.782.200.000	1.782.200.000	1.782.200.000
533	20	401	99	MAQ. EQUIPOS INDUST.	433.062.500	433.062.500	433.062.500
534	20	401	99	EQ. EDUCAT. RECREC.	10.000.000	10.000.000	10.000.000
535	20	401	99	EQ. DE SALUD Y LAB.	510.000.000	510.000.000	510.000.000
536	20	401	99	EQ. COMUNIC. SEÑALAM	50.000.000	50.000.000	50.000.000
537	20	401	99	EQ. DE TRANSPORTE	50.000.000	50.000.000	50.000.000
538	20	401	99	HERRAM. APA. E INST.	15.000.000	15.000.000	15.000.000
541	20	401	99	ADQ. MUEBLES Y ENS.	500.000.000	500.000.000	500.000.000
543	20	401	99	ADQ. EQ. DE COMPUTAC	150.000.000	150.000.000	150.000.000



MINISTERIO DE ECONOMIA Y FINANZAS
Viceministerio de Administración Financiera
Dirección General de Presupuesto
PRESUPUESTO PLURIANUAL 2025 - 2027

F-G04: Plurianual

PREVISIONES PRESUPUESTARIAS POR PROGRAMAS/PROYECTOS/ACTIVIDADES

Entidad: 23 22 INSTITUTO PARAGUAYO DE TECNOLOGIA AGRARIA								
Clase de Programa: 1 PROGRAMA CENTRAL								
Programa: 1 PROGRAMA CENTRAL								
Función: 354 SERVICIOS CIENTIFICOS Y TECNOLOGICOS								
500	INVERSION FÍSICA					5.328.662.500	5.328.662.500	5.328.662.500
	579	20	401	99	ACTIVOS INTANGIBLES	196.000.000	196.000.000	196.000.000
	595	20	401	99	REP. MAY. INMUEBLES	200.000.000	200.000.000	200.000.000
	597	20	401	99	REP. MAY DE MAQUINAS	100.000.000	100.000.000	100.000.000
800	TRANSFERENCIAS					2.753.918.384	2.753.918.384	2.753.918.384
	839	20	401	99	O.TR.CTES.A S.P.O PR	2.053.918.384	2.053.918.384	2.053.918.384
	841	20	401	99	BECAS	250.000.000	250.000.000	250.000.000
	849	20	401	99	OTRAS TRANSF. CTES.	450.000.000	450.000.000	450.000.000
900	OTROS GASTOS					30.000.000	30.000.000	30.000.000
	910	20	401	99	IMP.,TASAS, G.J.Y O.	30.000.000	30.000.000	30.000.000
Total Proyecto/Actividad:						18.906.877.584	18.906.877.584	18.906.877.584
Total Programa:						18.906.877.584	18.906.877.584	18.906.877.584
Total Entidad:						18.906.877.584	18.906.877.584	18.906.877.584
Total General:						18.906.877.584	18.906.877.584	18.906.877.584

HECTOR
FABIAN
VERA
QUIÑONEZ

Firmado digitalmente por
HECTOR FABIAN
VERA QUIÑONEZ
Fecha:
2024.09.27
08:02:10 -04'00'