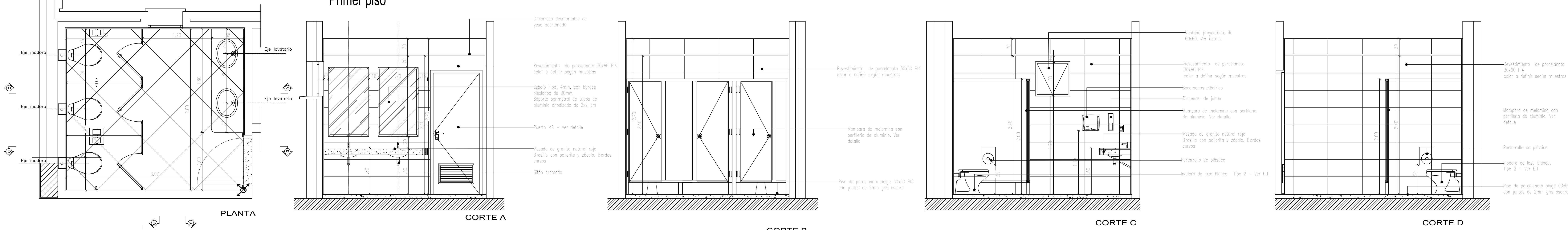


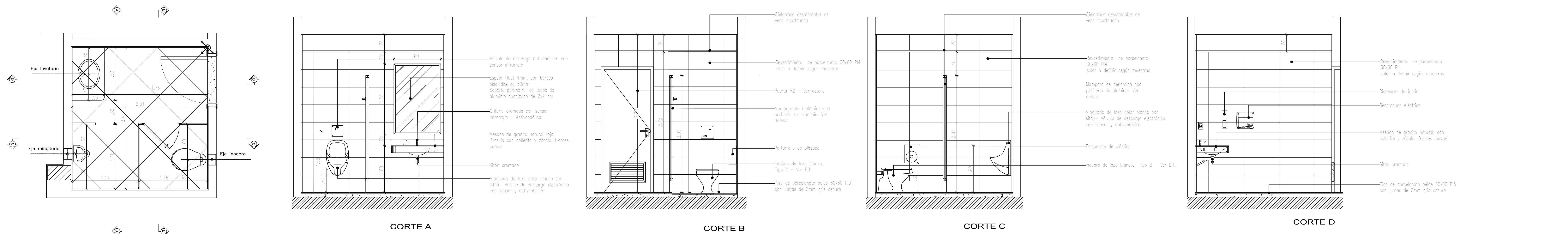
BAÑO DE FUNCIONARIOS FEMENINO

Ubicación: Planta baja  
Primer piso



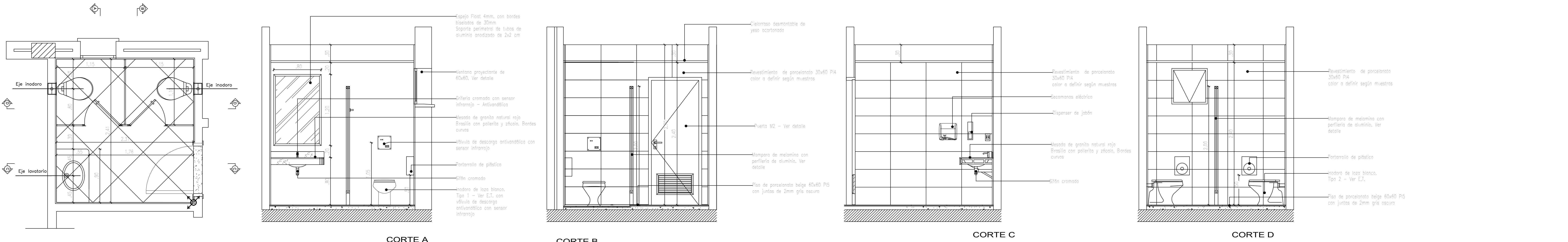
BAÑO FUNCIONARIOS MASCULINO

Ubicación: Azotea




BAÑO FUNCIONARIOS FEMENINO

Ubicación: Azotea



- OBSERVACIONES
- REVESTIMIENTO DE PORCELANATO 30X60 (CON JUNTA) P14 PARA PAREDES Y 60X60 (CON JUNTA) P15 PARA PISOS
  - LOS SECAMANOS ELECTRICOS CONSIDERADOS SON TIPO "VORTICE", O SIMILAR.
  - LA LOZA SANITARIA DEBE SER DE CALIDAD SUPERIOR.
  - LAS JABONERAS LIQUIDAS TIPO "LALEKLA" O SIMILAR.
  - TODOS LOS INODOROS SON CON VALVULA DE DESCARGA CON SENSOR INFRARROJO
  - TODOS LOS MINGITORIOS SON CON VALVULA DE DESCARGA CON SENSOR INFRARROJO
  - LAS GRIFERIAS DEBEN SER CON SISTEMA ANTIBANDALISMO Y CON SENSOR INFRARROJO
  - EL CORTE DE AZULEJOS EN LOS CANTOS VISTOS DEBE LLEVAR CANTONERA DE ALUMINIO
  - EL COLOR DE LOS GRANITOS NATURALES SERA ROJO
  - TODOS LOS BOXES DE INODOROS LLEVAN PERCHITAS CROMADAS

Arq. CAROLINA RUFFINELLI  
Directora  
Dirección de Infraestructura Física

 <div>PODER JUDICIAL CORTE SUPREMA DE JUSTICIA DIRECCION DE INFRAESTRUCTURA FISICA DEPARTAMENTO DE OBRAS Y PROYECTOS</div>			PLANO N°  <b>AR20c</b>
OBRA: Juzgado de Primera Instancia			
UBICACION: Yby Yau			
PLANO: Arquitectura-Detalle Baños de Funcionarios			
SECTOR: varios			
ESCALA	FECHA	DIBUJO	
1 / 25	NOVIEMBRE 2024	D.O.P.	