



MINISTERIO DE ECONOMIA Y FINANZAS
Viceministerio de Administración Financiera
Dirección General de Presupuesto
PRESUPUESTO PLURIANUAL 2024 - 2026

Versión 8

F-G04: Plurianual
PREVISIONES PRESUPUESTARIAS POR PROGRAMAS/PROYECTOS/ACTIVIDADES

Entidad: 12 8 MINISTERIO DE SALUD PÚBLICA Y BIENESTAR SOCIAL
Clase de Programa: 1 PROGRAMA CENTRAL
Programa: 1 PROGRAMA CENTRAL
Función: 319 SALUD SIN DISCRIMINAR
Actividad Adm.: 1 GESTIÓN ADMINISTRATIVA P/ EL FUNCIONAMIENTO INSTITUCIONAL
Unidad Responsable: 1 GABINETE DEL MINISTRO

COD	FF	OF	DPT	Objeto del Gasto	PGN 2024	Programación 2025	Programación 2026
200	SERVICIOS NO PERSONALES						
242	10	1	99	MANT Y REP DE EDIF	18.669.731.579	18.669.731.579	18.669.731.579
243	30	1	99	MANT Y REP DE EDIF	4.386.274.035	4.386.274.035	4.386.274.035
243	30	1	99	MANT Y REP MAQ ED	975.840.000	975.840.000	975.840.000
244	30	1	99	MANT Y REP EQ TRA	2.287.893.860	2.287.893.860	2.287.893.860
245	10	1	99	SERV LIM, ASEPTUM	1.000.000.000	1.000.000.000	1.000.000.000
245	30	1	99	SERV LIM, ASEPTUM	7.806.615.581	7.806.615.581	7.806.615.581
246	30	1	99	MANT Y REP INSTAL	1.213.108.103	1.213.108.103	1.213.108.103
Total Proyecto/Actividad:					18.669.731.579	18.669.731.579	18.669.731.579

Actividad Adm.: 7 ACCIONES PARA EL APOYO A LOS SERV. DE SALUD
Unidad Responsable: 1 GABINETE DEL MINISTRO

COD	FF	OF	DPT	Objeto del Gasto	PGN 2024	Programación 2025	Programación 2026
200	SERVICIOS NO PERSONALES						
242	10	1	99	MANT Y REP DE EDIF	6.452.181.685	6.452.181.685	6.452.181.685
243	10	1	99	MANT Y REP MAQ ED	3.366.327.120	3.366.327.120	3.366.327.120
245	10	1	99	SERV LIM, ASEPTUM	143.169.585	143.169.585	143.169.585
Total Proyecto/Actividad:					6.452.181.685	6.452.181.685	6.452.181.685

Actividad Misional: 9 CONTROL DE LA ZOONOSIS
Unidad Responsable: 43 DIR. GRAL DE VIGILANCIA DE LA SALUD

COD	FF	OF	DPT	Objeto del Gasto	PGN 2024	Programación 2025	Programación 2026
200	SERVICIOS NO PERSONALES						
244	10	1	99	MANT Y REP EQ ICA	41.151.873	41.151.873	41.151.873
Total Proyecto/Actividad:					41.151.873	41.151.873	41.151.873

Actividad Misional: 10 ENFERMED. TRANSMITIDAS POR VECTORES REDUCIDAS Y CONTROLADAS
Unidad Responsable: 35 DIRECC.SENEP

COD	FF	OF	DPT	Objeto del Gasto	PGN 2024	Programación 2025	Programación 2026
200	SERVICIOS NO PERSONALES						
242	30	1	99	MANT Y REP DE EDIF	2.579.399.000	2.708.368.950	2.843.787.398
243	30	1	99	MANT Y REP MAQ IQ	1.080.000.000	1.134.000.000	1.190.700.000
244	30	1	99	MANT Y REP EQ TRA	50.000.000	52.500.000	55.125.000
245	30	1	99	SERV LIM, ASEPTUM	1.041.399.000	1.093.468.950	1.148.142.398
Total Proyecto/Actividad:					408.000.000	428.400.000	449.820.000
Total Proyecto/Actividad:					2.579.399.000	2.708.368.950	2.843.787.398

Actividad Misional: 11 CURSOS Y CAPACITACIONES EN EL AREA DE SALUD
Unidad Responsable: 1 GABINETE DEL MINISTRO

COD	FF	OF	DPT	Objeto del Gasto	PGN 2024	Programación 2025	Programación 2026
200	SERVICIOS NO PERSONALES						
242	10	1	99	MANT Y REP DE EDIF	110.000.005	110.000.005	110.000.005
245	10	1	99	SERV LIM, ASEPTUM	10.000.000	10.000.000	10.000.000
Total Proyecto/Actividad:					110.000.005	110.000.005	110.000.005

Actividad Misional: 13 ACCIONES PARA LA ATENCIÓN INTEGRAL DEL VIH-SIDA
Unidad Responsable: 43 DIR. GRAL DE VIGILANCIA DE LA SALUD

COD	FF	OF	DPT	Objeto del Gasto	PGN 2024	Programación 2025	Programación 2026
200	SERVICIOS NO PERSONALES						
242	30	1	99	MANT Y REP DE EDIF	199.600.500	199.600.500	199.600.500
244	10	1	99	MANT Y REP EQ TRA	139.600.500	139.600.500	139.600.500
Total Proyecto/Actividad:					60.000.000	60.000.000	60.000.000
Total Proyecto/Actividad:					199.600.500	199.600.500	199.600.500

Actividad Misional: 14 VIGILANCIA DE SALUD Y RIESGOS ASOCIADOS A SUS DETERMINANTES
Unidad Responsable: 51 VICEMINISTERIO DE RECTORIA Y VIGILANCIA DE LA SALUD

COD	FF	OF	DPT	Objeto del Gasto	PGN 2024	Programación 2025	Programación 2026
200	SERVICIOS NO PERSONALES						
242	10	1	99	MANT Y REP DE EDIF	616.814.952	616.814.952	616.814.952
243	30	1	99	MANT Y REP DE EDIF	50.000.000	50.000.000	50.000.000
243	10	1	99	MANT Y REP MAQ ED	30.000.000	30.000.000	30.000.000
Total Proyecto/Actividad:					58.000.000	58.000.000	58.000.000

20/02/2024 12:54

1

12

Lic. Osvaldo M. Brites G., Director
Dirección de Presupuesto
M.S.P y B.S.

Lic. Víctor Bernal
Director General
Dirección General de Administración y Finanzas
Ministerio de Salud Pública y Bienestar Social



MINISTERIO DE ECONOMIA Y FINANZAS
Viceministerio de Administración Financiera
Dirección General de Presupuesto
PRESUPUESTO PLURIANUAL 2024 - 2026

Versión 8

PREVISIONES PRESUPUESTARIAS POR PROGRAMAS/PROYECTOS/ACTIVIDADES F-G04: Plurianual

Entidad: 12.8 MINISTERIO DE SALUD PÚBLICA Y BIENESTAR SOCIAL
Clase de Programa: 1 PROGRAMA CENTRAL
Programa: 1 PROGRAMA CENTRAL
Función: 319 SALUD SIN DISCRIMINAR

COD	FF	OP	DPT	Objeto del Gasto	PGN 2024	Programación 2025	Programación 2026	
200	SERVICIOS NO PERSONALES							
243	30	1	99	MANT Y REP MAQ EQ	516.814.952	616.814.952	616.814.952	
244	10	1	99	MANT Y REP EQ TRA	5.000.000	5.000.000	5.000.000	
244	30	1	99	MANT Y REP EQ TRA	100.000.000	100.000.000	100.000.000	
245	10	1	99	SERV LIM, ASEO PLUM	111.752.000	111.752.000	111.752.000	
245	30	1	99	SERV LIM, ASEO PLUM	105.420.000	105.420.000	105.420.000	
Total Proyecto/Actividad:					616.814.952	616.814.952	616.814.952	

Actividad Misional: 16 ATENCION INTEGRAL A PACIENTES CON ENFERM DE LA DIABETES

Unidad Responsable: 43 DIR. GRAL DE VIGILANCIA DE LA SALUD

COD	FF	OP	DPT	Objeto del Gasto	PGN 2024	Programación 2025	Programación 2026	
200	SERVICIOS NO PERSONALES							
244	10	1	99	MANT Y REP EQ TRA	80.000.000	80.000.000	80.000.000	
244	30	1	99	MANT Y REP EQ TRA	20.000.000	20.000.000	20.000.000	
Total Proyecto/Actividad:					100.000.000	100.000.000	100.000.000	

Actividad Misional: 17 GENERACIÓN DE INFORM DE CALID S/ LA SITUAC DE SALUD D TERRI

Unidad Responsable: 1 GABINETE DEL MINISTRO

COD	FF	OP	DPT	Objeto del Gasto	PGN 2024	Programación 2025	Programación 2026	
200	SERVICIOS NO PERSONALES							
244	30	1	99	MANT Y REP EQ TRA	218.800.000	218.800.000	218.800.000	
245	10	1	99	SERV LIM, ASEO PLUM	40.000.000	40.000.000	40.000.000	
Total Proyecto/Actividad:					178.800.000	178.800.000	178.800.000	
Total Proyecto/Actividad:					218.800.000	218.800.000	218.800.000	

Actividad Misional: 20 CATEG. Y ACRED. ENTID. PRESTAD. DE SERV. DE SALUD NIVEL NAC

Unidad Responsable: 1 GABINETE DEL MINISTRO

COD	FF	OP	DPT	Objeto del Gasto	PGN 2024	Programación 2025	Programación 2026	
200	SERVICIOS NO PERSONALES							
243	30	1	99	MANT Y REP MAQ EQ	521.359.274	521.359.274	521.359.274	
244	30	1	99	MANT Y REP EQ TRA	186.020.000	186.020.000	186.020.000	
245	30	1	99	SERV LIM, ASEO PLUM	100.519.274	100.519.274	100.519.274	
246	30	1	99	MANT Y REP INSTAL	174.820.000	174.820.000	174.820.000	
Total Proyecto/Actividad:					60.000.000	60.000.000	60.000.000	
Total Proyecto/Actividad:					521.359.274	521.359.274	521.359.274	

Actividad Misional: 21 REGULAR Y FISCALIZAR LA UTILIZACION DE SANGRE HUMANA Y DERIV

Unidad Responsable: 1 GABINETE DEL MINISTRO

COD	FF	OP	DPT	Objeto del Gasto	PGN 2024	Programación 2025	Programación 2026	
200	SERVICIOS NO PERSONALES							
244	10	1	99	MANT Y REP EQ TRA	50.000.000	50.000.000	50.000.000	
Total Proyecto/Actividad:					50.000.000	50.000.000	50.000.000	

Actividad Misional: 25 CERTIFICACIONES DE PROF SANIT Y ESTABLEC DE SALUD

Unidad Responsable: 51 VICEMINISTERIO DE RECTORIA Y VIGILANCIA DE LA SALUD

COD	FF	OP	DPT	Objeto del Gasto	PGN 2024	Programación 2025	Programación 2026	
200	SERVICIOS NO PERSONALES							
242	30	1	99	MANT Y REP DE EDIF	572.000.000	572.000.000	572.000.000	
243	30	1	99	MANT Y REP MAQ EQ	196.000.000	196.000.000	196.000.000	
244	30	1	99	MANT Y REP EQ TRA	80.000.000	80.000.000	80.000.000	
245	30	1	99	SERV LIM, ASEO PLUM	80.000.000	80.000.000	80.000.000	
Total Proyecto/Actividad:					216.000.000	216.000.000	216.000.000	
Total Proyecto/Actividad:					572.000.000	572.000.000	572.000.000	

Actividad Adm.: 28 ACCIONES PARA EL APOYO A LOS SERV. DE SALUD MENTAL

Unidad Responsable: 52 VICEMINISTERIO DE ATENC. INTEGRAL A LA SALUD Y BIENESTAR SOC

COD	FF	OP	DPT	Objeto del Gasto	PGN 2024	Programación 2025	Programación 2026	
200	SERVICIOS NO PERSONALES							
242	30	72	99	MANT Y REP DE EDIF	2.053.600.000	2.053.600.000	2.053.600.000	
243	30	72	99	MANT Y REP MAQ EQ	1.100.000.000	1.100.000.000	1.100.000.000	
244	30	72	99	MANT Y REP EQ TRA	234.000.000	234.000.000	234.000.000	
245	30	72	99	SERV LIM, ASEO PLUM	298.000.000	298.000.000	298.000.000	
246	30	72	99	MANT Y REP INSTAL	111.600.000	111.600.000	111.600.000	
Total Proyecto/Actividad:					2.053.600.000	2.053.600.000	2.053.600.000	
Total Programa:					32.186.618.868	32.313.608.818	32.449.027.266	

20/02/2024 12:54

2

12

Lic. Osvaldo M. Britez G., Director
Dirección de Presupuesto
M.S.P. y B.S.

Econ. Víctor Bernal
Director General
Dirección General de Administración y Finanzas
Ministerio de Salud Pública y Bienestar Social



MINISTERIO DE ECONOMIA Y FINANZAS
Viceministerio de Administración Financiera
Dirección General de Presupuesto
PRESUPUESTO PLURIANUAL 2024 - 2026

Versión 8

F-G04: Plurianual

PREVISIONES PRESUPUESTARIAS POR PROGRAMAS/PROYECTOS/ACTIVIDADES

Entidad: 12 8 MINISTERIO DE SALUD PÚBLICA Y BIENESTAR SOCIAL
Clase de Programa: 2 PROGRAMAS SUSTANTIVOS
Programa: 1 ACCESO A LA ATENCIÓN PRIMARIA DE LA SALUD
Función: 311 ATENCIÓN MÉDICA
Actividad: 1 SERVICIOS DE ATENCIÓN PRIMARIA DE LA SALUD
Unidad Responsable: 1 GABINETE DEL MINISTRO

PCN	FF	OF	DPT	Objeto del Gasto	PCN 2024	Programación 2025	Programación 2026	
200	244	10	1	99	MANT Y REP EQ TRA	60.000.000	60.000.000	60.000.000
Total Proyecto/Actividad:					60.000.000	60.000.000	60.000.000	
Total Programa:					60.000.000	60.000.000	60.000.000	

Programa: 2 SERVICIOS HOSPITALARIOS P/LA REDUCCIÓN DE LA MORBIMORTALIDAD
Función: 311 ATENCIÓN MÉDICA
Actividad: 1 SERVICIOS DE ATENCIÓN INTEGRAL A LA POBLACIÓN DE CONCEPCIÓN

Unidad Responsable: 9 DIRECC. PRIMERA REGION SANITARIA

PCN	FF	OF	DPT	Objeto del Gasto	PCN 2024	Programación 2025	Programación 2026	
200	244	10	1	1	MANT Y REP EQ TRA	120.000.000	120.000.000	120.000.000
Total Proyecto/Actividad:					120.000.000	120.000.000	120.000.000	

Actividad: 2 SERV. DE ATEN. INTEGRAL A LA POBLACIÓN DE SAN PEDRO

Unidad Responsable: 10 DIRECC. SEGUNDA REGION SANITARIA

PCN	FF	OF	DPT	Objeto del Gasto	PCN 2024	Programación 2025	Programación 2026	
200	242	30	1	2	MANT Y REP OF OFI	200.840.815	200.840.815	200.840.815
	244	10	1	2	MANT Y REP EQ TRA	1.000.000	1.000.000	1.000.000
	244	30	1	2	MANT Y REP EQ TRA	119.840.815	119.840.815	119.840.815
						80.000.000	80.000.000	80.000.000
Total Proyecto/Actividad:					200.840.815	200.840.815	200.840.815	

Actividad: 5 SERV. DE ATEN. INT. A POBLACIÓN DE CAAGUAZÚ

Unidad Responsable: 13 DIRECC. QUINTA REGION SANITARIA

PCN	FF	OF	DPT	Objeto del Gasto	PCN 2024	Programación 2025	Programación 2026	
200	244	10	1	8	MANT Y REP EQ TRA	120.000.000	120.000.000	120.000.000
Total Proyecto/Actividad:					120.000.000	120.000.000	120.000.000	

Actividad: 7 SERV. DE ATEN. INT. A POBLACIÓN DE ITAPUÁ

Unidad Responsable: 15 DIRECC. SEPTIMA REGION SANITARIA

PCN	FF	OF	DPT	Objeto del Gasto	PCN 2024	Programación 2025	Programación 2026	
200	242	10	1	7	MANT Y REP OF OFI	196.261.000	196.261.000	196.261.000
	241	30	1	7	MANT Y REP MAQ EQ	66.261.000	66.261.000	66.261.000
	244	10	1	7	MANT Y REP EQ TRA	50.000.000	50.000.000	50.000.000
	241	30	1	7	MANT Y REP EQ TRA	30.000.000	30.000.000	30.000.000
						50.000.000	50.000.000	50.000.000
Total Proyecto/Actividad:					196.261.000	196.261.000	196.261.000	

Actividad: 8 SERV. DE ATEN. INT. A POBLACIÓN DE MISIONES

Unidad Responsable: 16 DIRECC. OCTAVA REGION SANITARIA

PCN	FF	OF	DPT	Objeto del Gasto	PCN 2024	Programación 2025	Programación 2026	
200	243	10	1	8	MANT Y REP MAQ EQ	120.168.435	120.168.435	120.168.435
	244	10	1	8	MANT Y REP EQ TRA	90.184.435	90.184.435	90.184.435
	245	10	1	8	SERV. LING. ASIST. PLAN	894.000	894.000	894.000
						28.890.000	28.890.000	28.890.000
Total Proyecto/Actividad:					120.168.435	120.168.435	120.168.435	

Actividad: 9 SERV. DE ATEN. INT. A POBLACIÓN DE PARAGUARÍ

Unidad Responsable: 17 DIRECC. NOVENA REGION SANITARIA

PCN	FF	OF	DPT	Objeto del Gasto	PCN 2024	Programación 2025	Programación 2026	
200	244	10	1	9	MANT Y REP EQ TRA	144.671.193	144.671.193	144.671.193
Total Proyecto/Actividad:					144.671.193	144.671.193	144.671.193	

Actividad: 10 SERV. DE ATEN. INT. A POBLACIÓN DE ALTO PARANÁ

Unidad Responsable: 18 DIRECC. DECIMA REGION SANITARIA

PCN	FF	OF	DPT	Objeto del Gasto	PCN 2024	Programación 2025	Programación 2026	
200	244	10	1	9	MANT Y REP EQ TRA	144.671.193	144.671.193	144.671.193

20/02/2024 12:54

3

12

Lic. Gabriel M. Brites G., Director
Dirección de Presupuesto
M.S.P. y B.S.

Lic. Victor Bernal
Director General
Dirección General de Administración y Finanzas
Ministerio de Salud Pública y Bienestar Social



MINISTERIO DE ECONOMIA Y FINANZAS
Viceministerio de Administración Financiera
Dirección General de Presupuesto
PRESUPUESTO PLURIANUAL 2024 - 2026

Versión 8

F-G04: Plurianual

PREVISIONES PRESUPUESTARIAS POR PROGRAMAS/PROYECTOS/ACTIVIDADES

Entidad: 12 8 MINISTERIO DE SALUD PÚBLICA Y BIENESTAR SOCIAL
Clase de Programa: 2 PROGRAMAS SUSTANTIVOS
Programa: 2 SERVICIOS HOSPITALARIOS P/LA REDUCCIÓN DE LA MORBIMORTALIDAD
Función: 311 ATENCIÓN MÉDICA

200	SERVICIOS NO PERSONALES					120.817.950	120.817.950	120.817.950
244	10	1	10	MANT Y REP EQ TRA		120.817.950	120.817.950	120.817.950
Total Proyecto/Actividad:						120.817.950	120.817.950	120.817.950

Actividad: 11 SERV. DE ATEN. INT. A POBLACIÓN DE CENTRAL

Unidad Responsable: 19 DIRECC. 11A. REGION SANITARIA

COD	FF	OF	DPT	Objeto del Gasto	PGN 2024	Programación 2025	Programación 2026	
200	SERVICIOS NO PERSONALES							
242	10	1	11	MANT Y REP DE EDIF	109.850.353	109.850.353	109.850.353	
243	10	1	11	MANT Y REP MAQ. EQ	28.440.000	28.440.000	28.440.000	
244	10	1	11	MANT Y REP EQ TRA	16.000.353	16.000.353	16.000.353	
Total Proyecto/Actividad:						109.850.353	109.850.353	109.850.353

Actividad: 12 SERV. DE ATEN. INT. A POBLACIÓN DE ÑEEMBUCÚ

Unidad Responsable: 20 DIRECC. 12A REGION SANITARIA

COD	FF	OF	DPT	Objeto del Gasto	PGN 2024	Programación 2025	Programación 2026	
200	SERVICIOS NO PERSONALES							
243	10	1	12	MANT Y REP MAQ. EQ	120.808.000	120.808.000	120.808.000	
Total Proyecto/Actividad:						120.808.000	120.808.000	120.808.000

Actividad: 13 SERV. DE ATEN. INT. A POBLACIÓN DE AMAMBAY

Unidad Responsable: 21 DIRECC. 13A. REGION SANITARIA

COD	FF	OF	DPT	Objeto del Gasto	PGN 2024	Programación 2025	Programación 2026	
200	SERVICIOS NO PERSONALES							
242	10	1	13	MANT Y REP DE EDIF	120.864.704	120.864.704	120.864.704	
244	10	1	13	MANT Y REP EQ TRA	112.864.704	112.864.704	112.864.704	
Total Proyecto/Actividad:						8.000.000	8.000.000	8.000.000
Total Proyecto/Actividad:						120.864.704	120.864.704	120.864.704

Actividad: 14 SERV. DE ATEN. INT. A POBLACIÓN DE CANINDEYÚ

Unidad Responsable: 22 DIRECC. 14A. REGION SANITARIA

COD	FF	OF	DPT	Objeto del Gasto	PGN 2024	Programación 2025	Programación 2026	
200	SERVICIOS NO PERSONALES							
244	10	1	14	MANT Y REP EQ TRA	190.000.007	190.000.007	190.000.007	
244	30	1	14	MANT Y REP EQ TRA	10.000.000	10.000.000	10.000.000	
Total Proyecto/Actividad:						190.000.007	190.000.007	190.000.007

Actividad: 16 SERV. DE ATEN. INT. A POBLACION DE BOQUERÓN

Unidad Responsable: 47 DIRECC. 16A REGION SANITARIA

COD	FF	OF	DPT	Objeto del Gasto	PGN 2024	Programación 2025	Programación 2026	
200	SERVICIOS NO PERSONALES							
244	10	1	16	MANT Y REP EQ TRA	127.400.000	127.400.000	127.400.000	
Total Proyecto/Actividad:						127.400.000	127.400.000	127.400.000

Actividad: 17 SERV. DE ATEN. INT. A POBLACION DE ALTO PARAGUAY

Unidad Responsable: 24 DIRECC. 17A. REGION SANITARIA

COD	FF	OF	DPT	Objeto del Gasto	PGN 2024	Programación 2025	Programación 2026	
200	SERVICIOS NO PERSONALES							
244	10	1	17	MANT Y REP EQ TRA	119.520.000	119.520.000	119.520.000	
Total Proyecto/Actividad:						119.520.000	119.520.000	119.520.000

Actividad: 18 SERV. DE ATEN. INT. A POBLACION DE LA CAPITAL.

Unidad Responsable: 48 DIRECC. 18A. REGION SANITARIA

COD	FF	OF	DPT	Objeto del Gasto	PGN 2024	Programación 2025	Programación 2026	
200	SERVICIOS NO PERSONALES							
244	10	1	0	MANT Y REP EQ TRA	120.000.000	120.000.000	120.000.000	
Total Proyecto/Actividad:						120.000.000	120.000.000	120.000.000

Actividad: 19 SERV. DE ATEN. INT. A POBLACIÓN DE VILETA

Unidad Responsable: 41 DIRECCIÓN GRAL. DE DES. DE LOS SERV. DE SALUD

COD	FF	OF	DPT	Objeto del Gasto	PGN 2024	Programación 2025	Programación 2026	
200	SERVICIOS NO PERSONALES							
242	10	1	11	MANT Y REP DE EDIF	150.000.000	155.000.000	158.000.000	
242	30	1	11	MANT Y REP DE EDIF	30.000.000	30.000.000	30.000.000	
Total Proyecto/Actividad:						120.000.000	125.000.000	128.000.000

20/02/2024 12:54

4

Osvaldo M. Britez G., Director
Dirección de Presupuesto
M.S.P. y B.S.

Econ. Víctor Bernal
Director General
Dirección General de Administración y Finanzas
Ministerio de Salud Pública y Bienestar Social



MINISTERIO DE ECONOMIA Y FINANZAS
Viceministerio de Administración Financiera
Dirección General de Presupuesto
PRESUPUESTO PLURIANUAL 2024 - 2026

Versión 8

F-G04: Plurianual

PREVISIONES PRESUPUESTARIAS POR PROGRAMAS/PROYECTOS/ACTIVIDADES

Entidad: 12 8 MINISTERIO DE SALUD PÚBLICA Y BIENESTAR SOCIAL
Clase de Programa: 2 PROGRAMAS SUSTANTIVOS
Programa: 2 SERVICIOS HOSPITALARIOS P/LA REDUCCIÓN DE LA MORBIMORTALIDAD
Función: 311 ATENCIÓN MÉDICA

Total Proyecto/Actividad: 150.000.000 155.000.000 158.000.000

Actividad: 20 SERV. DE ATEN. INT. A POBLACIÓN EN H. BARRIO OBRERO

Unidad Responsable: 41 DIRECCIÓN GRAL. DE DES. DE LOS SERV. DE SALUD

COD	FF	OF	DPT	Objeto del Gasto	PCN 2024	Programación 2025	Programación 2026
200				SERVICIOS NO PERSONALES			
245	10	I	0	SERV. LIM. ASO.FUM	1.120.000.000	1.120.000.000	1.120.000.000
Total Proyecto/Actividad:					1.120.000.000	1.120.000.000	1.120.000.000

Actividad: 21 SERV. DE ATEN. INT. A POBLACIÓN EN H. DE ITÁ

Unidad Responsable: 41 DIRECCIÓN GRAL. DE DES. DE LOS SERV. DE SALUD

COD	FF	OF	DPT	Objeto del Gasto	PCN 2024	Programación 2025	Programación 2026
200				SERVICIOS NO PERSONALES			
242	10	I	11	MANT Y REP DE EDIF	150.000.000	150.000.000	150.000.000
242	30	I	11	MANT Y REP DE EDIF	30.000.000	30.000.000	30.000.000
Total Proyecto/Actividad:					180.000.000	180.000.000	180.000.000

Actividad: 22 SERV. DE ATEN. INT. A POBLACIÓN EN EL H.D. ITAUGUA

Unidad Responsable: 41 DIRECCIÓN GRAL. DE DES. DE LOS SERV. DE SALUD

COD	FF	OF	DPT	Objeto del Gasto	PCN 2024	Programación 2025	Programación 2026
200				SERVICIOS NO PERSONALES			
242	10	I	11	MANT Y REP DE EDIF	150.000.000	150.000.000	150.000.000
242	30	I	11	MANT Y REP DE EDIF	30.000.000	30.000.000	30.000.000
Total Proyecto/Actividad:					180.000.000	180.000.000	180.000.000

Actividad: 23 SERV. DE ATEN. INT. A POBLACIÓN EN EL H. DE LUQUE

Unidad Responsable: 41 DIRECCIÓN GRAL. DE DES. DE LOS SERV. DE SALUD

COD	FF	OF	DPT	Objeto del Gasto	PCN 2024	Programación 2025	Programación 2026
200				SERVICIOS NO PERSONALES			
245	10	I	11	SERV. LIM. ASO.FUM	856.109.612	856.109.612	856.109.612
Total Proyecto/Actividad:					856.109.612	856.109.612	856.109.612

Actividad: 25 SERV. DE ATEN. INT. A POBLACIÓN EN EL H. SAN LORENZO

Unidad Responsable: 41 DIRECCIÓN GRAL. DE DES. DE LOS SERV. DE SALUD

COD	FF	OF	DPT	Objeto del Gasto	PCN 2024	Programación 2025	Programación 2026
200				SERVICIOS NO PERSONALES			
245	10	I	11	SERV. LIM. ASO.FUM	120.003.257	30.003.257	30.003.257
245	30	I	11	SERV. LIM. ASO.FUM	30.003.257	30.003.257	0
Total Proyecto/Actividad:					120.003.257	30.003.257	30.003.257

Actividad: 26 SERV. DE ATEN. INT. A POBLACIÓN EN EL H. DE VILLA ELISA

Unidad Responsable: 41 DIRECCIÓN GRAL. DE DES. DE LOS SERV. DE SALUD

COD	FF	OF	DPT	Objeto del Gasto	PCN 2024	Programación 2025	Programación 2026
200				SERVICIOS NO PERSONALES			
244	10	I	11	MANT Y REP EQ TRA	150.356.533	150.356.533	150.356.533
245	10	I	11	SERV. LIM. ASO.FUM	30.049.998	30.049.998	30.049.998
Total Proyecto/Actividad:					180.406.531	180.406.531	180.406.531

Actividad: 27 SERV. DE ATENCIÓN INTEGRAL A LA POB. EN EL H. PEDIATRICO

Unidad Responsable: 50 HOSPITAL GENERAL PEDIATRICO

COD	FF	OF	DPT	Objeto del Gasto	PCN 2024	Programación 2025	Programación 2026
200				SERVICIOS NO PERSONALES			
242	10	I	99	MANT Y REP DE EDIF	4.890.852.628	4.890.852.628	4.890.852.628
243	10	I	99	MANT Y REP MAQ ED	956.183.415	956.183.415	956.183.415
244	10	I	99	MANT Y REP EQ TRA	450.000.000	450.000.000	450.000.000
245	10	I	99	SERV. LIM. ASO.FUM	100.000.000	100.000.000	100.000.000
248	10	I	99	OTROS MANT Y REP N	1.860.000.000	1.860.000.000	1.860.000.000
Total Proyecto/Actividad:					7.256.836.043	7.256.836.043	7.256.836.043

Actividad: 28 SERV. DE ATEN.INT. A POBLAC. EN EL HOSP. NACIONAL

Unidad Responsable: 46 HOSPITAL NACIONAL

COD	FF	OF	DPT	Objeto del Gasto	PCN 2024	Programación 2025	Programación 2026
200				SERVICIOS NO PERSONALES			

20/02/2024 12:54

5

1

12

Oscar M. Brito G., Director
Dirección de Presupuesto
M.S.R. y B.S.

Econ. Víctor Bernal
Director General
Dirección General de Administración y Finanzas
Ministerio de Salud Pública y Bienestar Social



MINISTERIO DE ECONOMIA Y FINANZAS
Viceministerio de Administración Financiera
Dirección General de Presupuesto
PRESUPUESTO PLURIANUAL 2024 - 2026

Versión 8

F-G04: Plurianual

PREVISIONES PRESUPUESTARIAS POR PROGRAMAS/PROYECTOS/ACTIVIDADES

Entidad: 12 8 MINISTERIO DE SALUD PÚBLICA Y BIENESTAR SOCIAL
Clase de Programa: 2 PROGRAMAS SUSTANTIVOS
Programa: 2 SERVICIOS HOSPITALARIOS P/LA REDUCCIÓN DE LA MORBIMORTALIDAD
Función: 311 ATENCION MEDICA

200	SERVICIOS NO PERSONALES					8.604.475.092	8.604.475.092	8.604.475.092
242	10	1	99	MANT Y REP DE EDIF		850.000.000	850.000.000	850.000.000
243	10	1	99	MANT Y REP MAQ EQ		30.000.000	30.000.000	30.000.000
244	10	1	99	MANT Y REP EQ TRA		100.000.000	100.000.000	100.000.000
245	10	1	99	SERV LIM, ASO PLUM		5.122.000.860	5.122.000.860	5.122.000.860
246	10	1	99	MANT Y REP INSTAL		100.000.000	100.000.000	100.000.000
248	10	1	99	OTROS MANT Y REP M		2.402.474.232	2.402.474.232	2.402.474.232
Total Proyecto/Actividad:						8.604.475.092	8.604.475.092	8.604.475.092

Actividad: 29 SERV. DE ATEN. INT. A POBLACIÓN EN EL H. STA. ROSA DEL A.

Unidad Responsable: 41 DIRECCIÓN GRAL. DE DES. DE LOS SERV. DE SALUD

200	SERVICIOS NO PERSONALES					PGN 2024	Programación 2025	Programación 2026
244	10	1	2	MANT Y REP EQ TRA		60.000.000	60.000.000	60.000.000
Total Proyecto/Actividad:						60.000.000	60.000.000	60.000.000

Actividad: 30 SERV. DE ATEN. INT. A POBLACIÓN EN EL H. LAMBARÉ

Unidad Responsable: 41 DIRECCIÓN GRAL. DE DES. DE LOS SERV. DE SALUD

200	SERVICIOS NO PERSONALES					PGN 2024	Programación 2025	Programación 2026
242	10	1	11	MANT Y REP DE EDIF		99.577.500	99.577.500	99.577.500
243	10	1	11	MANT Y REP MAQ EQ		92.220.000	92.220.000	92.220.000
244	10	1	11	MANT Y REP EQ TRA		12.000.000	12.000.000	12.000.000
245	10	1	11	SERV LIM, ASO PLUM		108.000.000	108.000.000	108.000.000
248	10	1	11	OTROS MANT Y REP M		23.820.000	23.820.000	23.820.000
Total Proyecto/Actividad:						335.617.500	335.617.500	335.617.500

Actividad: 31 SERV. DE ATEN. INT. A POBLACIÓN EN EL H. FDO DE LA MORA

Unidad Responsable: 41 DIRECCIÓN GRAL. DE DES. DE LOS SERV. DE SALUD

200	SERVICIOS NO PERSONALES					PGN 2024	Programación 2025	Programación 2026
242	10	1	11	MANT Y REP DE EDIF		150.000.000	150.000.000	150.000.000
Total Proyecto/Actividad:						150.000.000	150.000.000	150.000.000

Actividad: 33 SERV. DE ATEN. INT. A POBLACIÓN EN EL H. LOMA PYTA

Unidad Responsable: 41 DIRECCIÓN GRAL. DE DES. DE LOS SERV. DE SALUD

200	SERVICIOS NO PERSONALES					PGN 2024	Programación 2025	Programación 2026
242	10	1	8	MANT Y REP DE EDIF		99.956.490	99.956.490	99.956.490
243	10	1	8	MANT Y REP MAQ EQ		20.256.490	20.256.490	20.256.490
244	10	1	8	MANT Y REP EQ TRA		40.000.000	40.000.000	40.000.000
245	10	1	8	SERV LIM, ASO PLUM		20.000.000	20.000.000	20.000.000
Total Proyecto/Actividad:						190.212.980	190.212.980	190.212.980

Actividad: 34 SERV. DE ATEN. INT. A POBLACIÓN EN EL H. CAPIATÁ

Unidad Responsable: 41 DIRECCIÓN GRAL. DE DES. DE LOS SERV. DE SALUD

200	SERVICIOS NO PERSONALES					PGN 2024	Programación 2025	Programación 2026
242	10	1	11	MANT Y REP DE EDIF		190.504.000	190.504.000	190.504.000
243	10	1	11	MANT Y REP MAQ EQ		21.000.000	21.000.000	21.000.000
244	10	1	11	MANT Y REP EQ TRA		85.000.000	85.000.000	85.000.000
245	10	1	11	SERV LIM, ASO PLUM		21.000.000	21.000.000	21.000.000
Total Proyecto/Actividad:						317.504.000	317.504.000	317.504.000

Actividad: 37 ATEN. INT. A POBLACIÓN H. INDÍGENA SAN ROQUE G. SC.

Unidad Responsable: 41 DIRECCIÓN GRAL. DE DES. DE LOS SERV. DE SALUD

200	SERVICIOS NO PERSONALES					PGN 2024	Programación 2025	Programación 2026
242	10	1	11	MANT Y REP DE EDIF		189.912.596	189.912.596	189.912.596
244	10	1	11	MANT Y REP EQ TRA		30.000.000	30.000.000	30.000.000
245	10	1	11	SERV LIM, ASO PLUM		27.007.404	27.007.404	27.007.404
Total Proyecto/Actividad:						246.922.000	246.922.000	246.922.000

20/02/2024 12:54

6

/

12



Lic. Osvaldo M. Brites G., Director
Dirección de Presupuesto
M.S.P. y B.S.



Econ. Víctor Bernal
Director General
Dirección General de Administración y Finanzas
Ministerio de Salud Pública y Bienestar Social



MINISTERIO DE ECONOMIA Y FINANZAS
Viceministerio de Administración Financiera
Dirección General de Presupuesto
PRESUPUESTO PLURIANUAL 2024 - 2026

Versión 8

F-G04: Plurianual

PREVISIONES PRESUPUESTARIAS POR PROGRAMAS/PROYECTOS/ACTIVIDADES

Entidad: 12 8 MINISTERIO DE SALUD PÚBLICA Y BIENESTAR SOCIAL
Clase de Programa: 2 PROGRAMAS SUSTANTIVOS
Programa: 2 SERVICIOS HOSPITALARIOS P/LA REDUCCIÓN DE LA MORBIMORTALIDAD
Función: 311 ATENCIÓN MEDICA
Actividad: 38 ATEN. DE AFECIONES CARDIOVAS. H. SAN JORGE
Unidad Responsable: 41 DIRECCIÓN GRAL. DE DES. DE LOS SERV. DE SALUD

COD	FE	CF	DPT	Objeto del Gasto	PGN 2024	Programación 2025	Programación 2026
200				SERVICIOS NO PERSONALES	508.714.560	508.714.560	508.714.560
245	10	1	99	SERV. LIM. ASEOPUM	508.714.560	508.714.560	508.714.560
Total Proyecto/Actividad:					508.714.560	508.714.560	508.714.560

Actividad: 39 ATENCIÓN A POBLAC. PROG. NAC. PREV. CARDIOVASCULAR

Unidad Responsable: 43 DIR. GRAL DE VIGILANCIA DE LA SALUD

COD	FE	CF	DPT	Objeto del Gasto	PGN 2024	Programación 2025	Programación 2026
200				SERVICIOS NO PERSONALES	84.000.000	84.000.000	84.000.000
245	30	1	99	SERV. LIM. ASEOPUM	84.000.000	84.000.000	84.000.000
Total Proyecto/Actividad:					84.000.000	84.000.000	84.000.000

Actividad: 40 ATENCIÓN INT. EN SALUD RESPIRATORIA - INERAM

Unidad Responsable: 41 DIRECCIÓN GRAL. DE DES. DE LOS SERV. DE SALUD

COD	FE	CF	DPT	Objeto del Gasto	PGN 2024	Programación 2025	Programación 2026
200				SERVICIOS NO PERSONALES	2.068.802.197	2.068.802.197	2.068.802.197
245	10	1	99	SERV. LIM. ASEOPUM	2.016.002.197	2.016.002.197	2.016.002.197
245	30	1	99	SERV. LIM. ASEOPUM	52.800.000	52.800.000	52.800.000
Total Proyecto/Actividad:					2.068.802.197	2.068.802.197	2.068.802.197

Actividad: 41 ATENCIÓN DE POBLAC. CON ENFERM. INFECCIOSAS INT

Unidad Responsable: 41 DIRECCIÓN GRAL. DE DES. DE LOS SERV. DE SALUD

COD	FE	CF	DPT	Objeto del Gasto	PGN 2024	Programación 2025	Programación 2026
200				SERVICIOS NO PERSONALES	536.552.746	536.552.746	536.552.746
242	10	1	99	MANT Y REP DE EDIF	128.352.746	128.352.746	128.352.746
243	10	1	99	MANT Y REP MAQ EQ	83.820.000	83.820.000	83.820.000
244	10	1	99	MANT Y REP EQ TRA	50.800.000	50.800.000	50.800.000
245	10	1	99	SERV. LIM. ASEOPUM	43.000.000	43.000.000	43.000.000
246	10	1	99	MANT Y REP INSTAL	8.000.000	8.000.000	8.000.000
248	10	1	99	OTROS MANT Y REP IN	222.580.000	222.580.000	222.580.000
Total Proyecto/Actividad:					536.552.746	536.552.746	536.552.746

Actividad: 42 ATENCIÓN A LA POBLACION CON ENFERMEDADES ONCOLOGICAS-INCAN

Unidad Responsable: 64 UAF INSTITUTO NACIONAL DEL CANCER

COD	FE	CF	DPT	Objeto del Gasto	PGN 2024	Programación 2025	Programación 2026
200				SERVICIOS NO PERSONALES	1.148.648.191	1.148.648.191	1.148.648.191
242	10	1	99	MANT Y REP DE EDIF	201.265.000	201.265.000	201.265.000
243	10	1	99	MANT Y REP MAQ EQ	175.845.829	175.845.829	175.845.829
244	10	1	99	MANT Y REP EQ TRA	58.000.000	58.000.000	58.000.000
245	10	1	99	SERV. LIM. ASEOPUM	713.517.362	713.517.362	713.517.362
Total Proyecto/Actividad:					1.148.648.191	1.148.648.191	1.148.648.191

Actividad: 44 ATENC. INT. DEL QUEMADO CENQUER

Unidad Responsable: 41 DIRECCIÓN GRAL. DE DES. DE LOS SERV. DE SALUD

COD	FE	CF	DPT	Objeto del Gasto	PGN 2024	Programación 2025	Programación 2026
200				SERVICIOS NO PERSONALES	451.988.279	451.988.279	451.988.279
242	10	1	99	MANT Y REP DE EDIF	113.560.000	113.560.000	113.560.000
245	10	1	99	SERV. LIM. ASEOPUM	338.428.279	338.428.279	338.428.279
Total Proyecto/Actividad:					451.988.279	451.988.279	451.988.279

Actividad: 45 ATEN. INT. EN EL CENT. NAC. DE CONTROL DE ADICCIONES

Unidad Responsable: 41 DIRECCIÓN GRAL. DE DES. DE LOS SERV. DE SALUD

COD	FE	CF	DPT	Objeto del Gasto	PGN 2024	Programación 2025	Programación 2026
200				SERVICIOS NO PERSONALES	172.027.033	172.027.033	172.027.033
242	10	1	99	MANT Y REP DE EDIF	172.027.033	172.027.033	172.027.033
Total Proyecto/Actividad:					172.027.033	172.027.033	172.027.033

Actividad: 46 ATENCIÓN A PACIENTES RENALES INST. NAC. DE NEFROLOGIA

Unidad Responsable: 41 DIRECCIÓN GRAL. DE DES. DE LOS SERV. DE SALUD

COD	FE	CF	DPT	Objeto del Gasto	PGN 2024	Programación 2025	Programación 2026
200				SERVICIOS NO PERSONALES	172.027.033	172.027.033	172.027.033
242	10	1	99	MANT Y REP DE EDIF	172.027.033	172.027.033	172.027.033
Total Proyecto/Actividad:					172.027.033	172.027.033	172.027.033

20/02/2024 12:54

7

12


Lic. Osvaldo M. Brito G., Director
Dirección de Presupuesto
M.S.P. y B.S.


Econ. Víctor Bernal
Director General
Dirección General de Administración y Finanzas
Ministerio de Salud Pública y Bienestar Social



MINISTERIO DE ECONOMIA Y FINANZAS
 Viceministerio de Administración Financiera
 Dirección General de Presupuesto
PRESUPUESTO PLURIANUAL 2024 - 2026

F-G04: Plurianual

PREVISIONES PRESUPUESTARIAS POR PROGRAMAS/PROYECTOS/ACTIVIDADES

Entidad: 12 8 MINISTERIO DE SALUD PÚBLICA Y BIENESTAR SOCIAL.
 Clase de Programa: 2 PROGRAMAS SUSTANTIVOS
 Programa: 2 SERVICIOS HOSPITALARIOS P/LA REDUCCIÓN DE LA MORBIMORTALIDAD
 Función: 311 ATENCIÓN MEDICA

200	SERVICIOS NO PERSONALES					1.328.000.000	1.328.000.000	1.328.000.000
248	10	1	99	OTROS MANT Y REP M		1.328.000.000	1.328.000.000	1.328.000.000
						Total Proyecto/Actividad:	1.328.000.000	1.328.000.000

Actividad: 47 ATENCIÓN A LAS URGENCIAS MÉDICO, QUIRURGICAS - H. TRAUMA

Unidad Responsable: 45 DIRECCION DEL CENTRO DE EMERGENCIAS MEDICAS

CODI	FF	OF	DPT	Objeto del Gasto	PCN 2024	Programación 2025	Programación 2026			
200	SERVICIOS NO PERSONALES							8.287.985.000	8.587.985.000	8.885.933.039
242	10	1	99	MANT Y REP DE EDIF	1.075.000.000	1.075.000.000	1.175.000.000			
243	10	1	99	MANT Y REP MAO EQ	191.625.000	191.625.000	191.625.000			
244	10	1	99	MANT Y REP EQ TRA	57.660.000	57.660.000	57.660.000			
244	30	85	99	MANT Y REP EQ TRA	100.000.000	200.000.000	200.000.000			
245	10	1	99	SERV LIM, ASEO FUM	1.400.000.000	1.400.000.000	1.400.000.000			
245	30	85	99	SERV LIM, ASEO FUM	1.900.000.000	2.000.000.000	2.297.948.039			
246	10	1	99	MANT Y REP INSTAL	583.500.000	583.500.000	583.500.000			
248	10	1	99	OTROS MANT Y REP M	1.980.200.000	1.980.200.000	1.980.200.000			
248	30	85	99	OTROS MANT Y REP M	900.000.000	1.000.000.000	1.000.000.000			
249	10	1	99	SERV ASEO MANT REP	100.000.000	100.000.000	100.000.000			
						Total Proyecto/Actividad:	8.287.985.000	8.587.985.000	8.885.933.039	

Actividad: 49 ATENCIÓN A LA POBLACIÓN CON ENFERMEDAD MENTAL - H. PSIQUIÁTR

Unidad Responsable: 41 DIRECCIÓN GRAL. DE DES. DE LOS SERV.DE SALUD

CODI	FF	OF	DPT	Objeto del Gasto	PCN 2024	Programación 2025	Programación 2026			
200	SERVICIOS NO PERSONALES							735.357.936	735.357.936	735.357.936
245	10	1	99	SERV LIM, ASEO FUM	735.357.936	735.357.936	735.357.936			
						Total Proyecto/Actividad:	735.357.936	735.357.936	735.357.936	

Actividad: 50 ATENCIÓN INTEGRAL A LA POBLACIÓN MAT. INF. SAN PABLO

Unidad Responsable: 41 DIRECCIÓN GRAL. DE DES. DE LOS SERV.DE SALUD

CODI	FF	OF	DPT	Objeto del Gasto	PCN 2024	Programación 2025	Programación 2026			
200	SERVICIOS NO PERSONALES							120.841.000	120.841.000	120.841.000
242	10	1	99	MANT Y REP DE EDIF	16.841.000	16.841.000	16.841.000			
242	30	1	99	MANT Y REP DE EDIF	104.000.000	104.000.000	104.000.000			
						Total Proyecto/Actividad:	120.841.000	120.841.000	120.841.000	

Actividad: 52 ATENCIÓN INTEGRAL A POBLACIÓN MAT. INF. STMA.TRINIDAD

Unidad Responsable: 41 DIRECCIÓN GRAL. DE DES. DE LOS SERV.DE SALUD

CODI	FF	OF	DPT	Objeto del Gasto	PCN 2024	Programación 2025	Programación 2026			
200	SERVICIOS NO PERSONALES							118.891.027	118.891.027	118.891.027
244	30	1	0	MANT Y REP EQ TRA	94.891.027	94.891.027	94.891.027			
245	30	1	0	SERV LIM, ASEO FUM	24.000.000	24.000.000	24.000.000			
						Total Proyecto/Actividad:	118.891.027	118.891.027	118.891.027	

Actividad: 53 CAPACITACIONES, FORMACIÓN E INVESTIGACIÓN EN EL IMT

Unidad Responsable: 41 DIRECCIÓN GRAL. DE DES. DE LOS SERV.DE SALUD

CODI	FF	OF	DPT	Objeto del Gasto	PCN 2024	Programación 2025	Programación 2026			
200	SERVICIOS NO PERSONALES							132.088.187	132.088.187	132.088.187
242	10	1	99	MANT Y REP DE EDIF	100.000.000	100.000.000	100.000.000			
248	10	1	99	OTROS MANT Y REP M	32.088.187	32.088.187	32.088.187			
						Total Proyecto/Actividad:	132.088.187	132.088.187	132.088.187	

Actividad: 54 CAPACITACIONES, FORMACION E INVESTIGACIÓN EN EL H. NACIONAL

Unidad Responsable: 46 HOSPITAL NACIONAL


CODI	FF	OF	DPT	Objeto del Gasto	PCN 2024	Programación 2025	Programación 2026			
200	SERVICIOS NO PERSONALES							582.618.926	582.618.926	582.618.926
244	10	1	99	MANT Y REP EQ TRA	23.619.226	23.619.226	23.619.226			
245	10	1	99	SERV LIM, ASEO FUM	448.999.700	448.999.700	448.999.700			
248	10	1	99	OTROS MANT Y REP M	110.000.000	110.000.000	110.000.000			
						Total Proyecto/Actividad:	582.618.926	582.618.926	582.618.926	

Actividad: 57 CAPACITACION, FORMACION E INVESTIGACION EN EL CENQUER

Unidad Responsable: 41 DIRECCIÓN GRAL. DE DES. DE LOS SERV.DE SALUD

CODI	FF	OF	DPT	Objeto del Gasto	PCN 2024	Programación 2025	Programación 2026
------	----	----	-----	------------------	----------	-------------------	-------------------

20/02/2024 12:54



Victor Bernal
Econ. Víctor Bernal
 Director General
 Dirección General de Administración y Finanzas
 Ministerio de Salud Pública y Bienestar Social



MINISTERIO DE ECONOMIA Y FINANZAS
Viceministerio de Administración Financiera
Dirección General de Presupuesto
PRESUPUESTO PLURIANUAL 2024 - 2026

Versión 8

F-G04: Plurianual

PREVISIONES PRESUPUESTARIAS POR PROGRAMAS/PROYECTOS/ACTIVIDADES

Entidad: 12 8 MINISTERIO DE SALUD PÚBLICA Y BIENESTAR SOCIAL
Clase de Programa: 2 PROGRAMAS SUSTANTIVOS
Programa: 2 SERVICIOS HOSPITALARIOS P/LA REDUCCIÓN DE LA MORBIMORTALIDAD
Función: 311 ATENCIÓN MÉDICA

COG	FE	OF	DPT	Objeto del Gasto	PGN 2024	Programación 2025	Programación 2026
200	10	1	99	SERV. LIM. ASEO FUM	261.211.345	261.211.345	261.211.345
Total Proyecto/Actividad:					261.211.345	261.211.345	261.211.345

Actividad: 58 SERV. DE ATEN. INT. A POBL. EN EL H. DIST. AREGUA

Unidad Responsable: 41 DIRECCIÓN GRAL. DE DES. DE LOS SERV. DE SALUD

COG	FE	OF	DPT	Objeto del Gasto	PGN 2024	Programación 2025	Programación 2026
200	10	1	99	SERV. LIM. ASEO FUM	89.000.000	89.000.000	89.000.000
242	10	1	99	MANT. Y REP. DE EDIF.	40.000.000	40.000.000	40.000.000
243	10	1	99	SERV. LIM. ASEO FUM	40.000.000	40.000.000	40.000.000
Total Proyecto/Actividad:					40.000.000	40.000.000	40.000.000
Total Programa:					31.816.716.592	31.991.716.592	36.292.664.631

Programa: 3 SERVICIOS DE APOYO Y DIAGNOSTICO P/LA MEJORA EN LA ATENCIÓN
Función: 319 SALUD SIN DISCRIMINAR

Actividad: 1 OBTENCIÓN, PRODUCCIÓN Y SUMINISTROS DE SANGRE

Unidad Responsable: 41 DIRECCIÓN GRAL. DE DES. DE LOS SERV. DE SALUD

COG	FE	OF	DPT	Objeto del Gasto	PGN 2024	Programación 2025	Programación 2026
200	10	1	99	MANT. Y REP. MAQ. EQ.	408.022.472	408.022.472	408.022.472
243	10	1	99	MANT. Y REP. MAQ. EQ.	43.872.472	43.872.472	43.872.472
244	10	1	99	MANT. Y REP. EQ. TRA.	36.150.000	36.150.000	36.150.000
245	30	1	99	SERV. LIM. ASEO FUM	52.000.000	52.000.000	52.000.000
248	30	1	99	OTROS MANT. Y REP. M.	128.000.000	128.000.000	128.000.000
Total Proyecto/Actividad:					400.000.000	400.000.000	400.000.000
Total Programa:					400.022.472	400.022.472	400.022.472

Actividad: 2 HABILITACIÓN Y CONTROL DE LABORATORIOS DE ANALISIS CLÍNICOS

Unidad Responsable: 51 VICEMINISTERIO DE RECTORIA Y VIGILANCIA DE LA SALUD

COG	FE	OF	DPT	Objeto del Gasto	PGN 2024	Programación 2025	Programación 2026
200	10	1	99	MANT. Y REP. MAQ. EQ.	730.534.950	730.534.950	730.534.950
241	30	1	99	MANT. Y REP. MAQ. EQ.	5.534.950	5.534.950	5.534.950
Total Proyecto/Actividad:					727.000.000	727.000.000	727.000.000
Total Programa:					730.534.950	730.534.950	730.534.950

Actividad: 3 SERVICIOS LABORATORIALES

Unidad Responsable: 51 VICEMINISTERIO DE RECTORIA Y VIGILANCIA DE LA SALUD

COG	FE	OF	DPT	Objeto del Gasto	PGN 2024	Programación 2025	Programación 2026
200	10	1	99	MANT. Y REP. MAQ. EQ.	147.406.900	147.406.900	147.406.900
243	30	1	99	MANT. Y REP. MAQ. EQ.	147.406.900	147.406.900	147.406.900
Total Proyecto/Actividad:					147.406.900	147.406.900	147.406.900
Total Programa:					147.406.900	147.406.900	147.406.900

Actividad: 4 GESTIONES INTEGRADAS PARA LA PROVISIÓN DE BIOLÓGICOS

Unidad Responsable: 43 DIR. GRAL. DE VIGILANCIA DE LA SALUD

COG	FE	OF	DPT	Objeto del Gasto	PGN 2024	Programación 2025	Programación 2026
200	10	1	99	MANT. Y REP. MAQ. EQ.	1.376.215.027	1.376.215.027	1.376.215.027
214	30	1	99	MANT. Y REP. EQ. TRA.	125.955.026	125.955.026	125.955.026
245	30	1	99	SERV. LIM. ASEO FUM	450.000.000	450.000.000	450.000.000
248	30	1	99	OTROS MANT. Y REP. M.	335.000.000	335.000.000	335.000.000
Total Proyecto/Actividad:					465.200.000	465.200.000	465.200.000
Total Programa:					1.376.215.027	1.376.215.027	1.376.215.027

Actividad: 5 INTERVENCIONES EN CASOS EMERG. EXTRAHOSPITALARIAS

Unidad Responsable: 41 DIRECCIÓN GRAL. DE DES. DE LOS SERV. DE SALUD


COG	FE	OF	DPT	Objeto del Gasto	PGN 2024	Programación 2025	Programación 2026
200	10	1	99	MANT. Y REP. MAQ. EQ.	834.834.000	834.834.000	834.834.000
244	10	1	99	MANT. Y REP. EQ. TRA.	434.834.000	434.834.000	434.834.000
244	30	1	99	MANT. Y REP. EQ. TRA.	400.000.000	400.000.000	400.000.000
Total Proyecto/Actividad:					834.834.000	834.834.000	834.834.000
Total Programa:					834.834.000	834.834.000	834.834.000

Actividad: 6 PROV. DE MEDICAMENTOS, INSUMOS, INST. Y EQUIPOS


Unidad Responsable: 52 VICEMINISTERIO DE ATENC. INTEGRAL A LA SALUD Y BIENESTAR SOC

COG	FE	OF	DPT	Objeto del Gasto	PGN 2024	Programación 2025	Programación 2026
-----	----	----	-----	------------------	----------	-------------------	-------------------

20/02/2024 12:54


Diego Brítez G., Director
Dirección de Presupuesto
M.S.P. y B.S.




Econ. Victor Bernal
Director General
Dirección General de Administración y Finanzas
Ministerio de Salud Pública y Bienestar Social



MINISTERIO DE ECONOMIA Y FINANZAS
 Viceministerio de Administración Financiera
 Dirección General de Presupuesto
 PRESUPUESTO PLURIANUAL 2024 - 2026

F-G04: Plurianual

PREVISIONES PRESUPUESTARIAS POR PROGRAMAS/PROYECTOS/ACTIVIDADES

Entidad: 12 8 MINISTERIO DE SALUD PÚBLICA Y BIENESTAR SOCIAL
 Clase de Programa: 2 PROGRAMAS SUSTANTIVOS
 Programa: 3 SERVICIOS DE APOYO Y DIAGNOSTICO P/ LA MEJORA EN LA ATENCIÓN
 Función: 319 SALUD SIN DISCRIMINAR

COD	FE	OF	DPT	Objeto del Gasto	PGN 2024	Programación 2025	Programación 2026
200				SERVICIOS NO PERSONALES	11.853.787.452	6.745.463.782	6.745.463.782
241	10	1	99	MANT Y REP MAS COM	2.213.365.738	0	0
242	10	1	99	MANT Y REP DE EDIF	94.838.303	0	0
243	10	1	99	MANT Y REP MAQ EQ	2.189.180.961	14.390.831	14.390.831
243	30	1	99	MANT Y REP MAQ EQ	3.612.857.248	3.612.857.248	3.612.857.248
244	10	1	99	MANT Y REP EQ TRA	195.204.908	0	0
247	10	1	99	MANT REP DE OBRAS	197.710.000	0	0
248	10	1	99	OTROS MANT Y REP AI	3.118.214.703	3.118.215.705	3.118.215.705
249	10	1	99	SERV ASIST MANT REP	232.414.590	0	0
Total Proyecto/Actividad:					11.853.787.452	6.745.463.782	6.745.463.782
Total Programa:					15.342.800.801	10.234.477.121	10.234.477.121

Programa: 4 AUMENTO DE LA COBERTURA EN LA ATENC. A ENFERM. ESPECIALES
 Función: 313 PROMOCIÓN Y ASISTENCIA
 Actividad: 1 PROMOCIÓN Y TRATAMIENTO DE FIBROSIS QUÍSTICA Y RETARDO MENTA

Unidad Responsable: 42 DIR.GRAL DE PROGRAMAS DE SALUD

COD	FE	OF	DPT	Objeto del Gasto	PGN 2024	Programación 2025	Programación 2026
200				SERVICIOS NO PERSONALES	346.599.563	346.599.563	346.599.563
243	10	1	99	MANT Y REP MAQ EQ	9.599.563	9.599.563	9.599.563
244	30	1	99	MANT Y REP EQ TRA	53.131.337	53.131.337	53.131.337
248	10	1	99	OTROS MANT Y REP AI	283.868.663	283.868.663	283.868.663
Total Proyecto/Actividad:					346.599.563	346.599.563	346.599.563

Actividad: 3 ATENCIÓN INTEGRAL A LA POB. CON ENFERMEDADES OCULARES

Unidad Responsable: 41 DIRECCIÓN GRAL. DE DES. DE LOS SERV. DE SALUD

COD	FE	OF	DPT	Objeto del Gasto	PGN 2024	Programación 2025	Programación 2026
200				SERVICIOS NO PERSONALES	80.447.800	80.447.800	80.447.800
243	10	1	99	MANT Y REP MAQ EQ	40.447.800	40.447.800	40.447.800
243	30	1	99	MANT Y REP MAQ EQ	40.000.000	40.000.000	40.000.000
Total Proyecto/Actividad:					80.447.800	80.447.800	80.447.800

Actividad: 4 ATENCIÓN INTEGRAL DE POBLACIÓN CON ENFERMEDADES BUCALES

Unidad Responsable: 41 DIRECCIÓN GRAL. DE DES. DE LOS SERV. DE SALUD

COD	FE	OF	DPT	Objeto del Gasto	PGN 2024	Programación 2025	Programación 2026
200				SERVICIOS NO PERSONALES	46.839.469	46.839.469	46.839.469
244	10	1	99	MANT Y REP EQ TRA	46.839.469	46.839.469	46.839.469
Total Proyecto/Actividad:					46.839.469	46.839.469	46.839.469

Actividad: 6 ASISTENCIA A LA POBLACIÓN (ANATOMÍA PATOLÓGICA)

Unidad Responsable: 52 VICEMINISTERIO DE ATENC. INTEGRAL A LA SALUD Y BIENESTAR SOC

COD	FE	OF	DPT	Objeto del Gasto	PGN 2024	Programación 2025	Programación 2026
200				SERVICIOS NO PERSONALES	82.484.296	82.484.296	82.484.296
242	10	1	99	MANT Y REP DE EDIF	19.165.569	19.165.569	19.165.569
243	10	1	99	MANT Y REP MAQ EQ	19.477.180	19.477.180	19.477.180
243	30	1	99	MANT Y REP MAQ EQ	23.840.547	23.840.547	23.840.547
244	10	1	99	MANT Y REP EQ TRA	20.000.000	20.000.000	20.000.000
Total Proyecto/Actividad:					82.484.296	82.484.296	82.484.296

Actividad: 7 CAPACITACIONES DE RR.HH. DEL MSPYBS.

Unidad Responsable: 52 VICEMINISTERIO DE ATENC. INTEGRAL A LA SALUD Y BIENESTAR SOC

COD	FE	OF	DPT	Objeto del Gasto	PGN 2024	Programación 2025	Programación 2026
200				SERVICIOS NO PERSONALES	98.826.451	98.826.451	98.826.451
242	10	1	99	MANT Y REP DE EDIF	46.044.426	46.044.426	46.044.426
243	10	1	99	MANT Y REP MAQ EQ	13.034.241	13.034.241	13.034.241
243	30	1	99	MANT Y REP MAQ EQ	9.747.784	9.747.784	9.747.784
244	10	1	99	MANT Y REP EQ TRA	30.000.000	30.000.000	30.000.000
Total Proyecto/Actividad:					98.826.451	98.826.451	98.826.451

Actividad: 8 ENTREGA DE MEDICAMENTOS, KIT DE PARTO Y ANTICONCEPTIVOS

Unidad Responsable: 42 DIR.GRAL DE PROGRAMAS DE SALUD

COD	FE	OF	DPT	Objeto del Gasto	PGN 2024	Programación 2025	Programación 2026
-----	----	----	-----	------------------	----------	-------------------	-------------------

20/02/2024 12:54

10

12

Lic. Oyarbide M. Brites G., Director
 Dirección de Presupuesto
 M.S.P. y B.S.

Econ. Víctor Bernal
 Director General
 Dirección General de Administración y Finanzas
 Ministerio de Salud Pública y Bienestar Social



MINISTERIO DE ECONOMIA Y FINANZAS
 Viceministerio de Administración Financiera
 Dirección General de Presupuesto
 PRESUPUESTO PLURIANUAL 2024 - 2026

F-G04: Plurianual

PREVISIONES PRESUPUESTARIAS POR PROGRAMAS/PROYECTOS/ACTIVIDADES

Entidad: 12 8 MINISTERIO DE SALUD PÚBLICA Y BIENESTAR SOCIAL
 Clase de Programa: 2 PROGRAMAS SUSTANTIVOS
 Programa: 7 ACCESO A LOS SERV. DE AGUA POTABLE Y SANEAMIENTO AMBIENTAL
 Función: 312 SANEAMIENTO AMBIENTAL

SERVICIOS NO PERSONALES					7 849 842.513	7 431 928.172	7 471 928.172
242	10	1	99	MANT Y REP DE EDIF	607 624.394	607 624.394	607 624.394
242	30	1	99	MANT Y REP DE EDIF	418 914.341	0	0
243	10	1	99	MANT Y REP MAQ EQ	550 000.000	550 000.000	550 000.000
244	10	1	99	MANT Y REP EQ TRA	253 680.000	273 680.000	293 680.000
245	10	1	99	SERV LIM, ASEO PUM	2 278 998.000	2 278 998.000	2 278 998.000
245	30	1	99	SERV LIM, ASEO PUM	2 922 580.867	2 922 580.867	2 922 580.867
246	10	1	99	MANT Y REP INSTAL	250 000.000	250 000.000	250 000.000
247	10	1	99	MANT REP DE OBRAS	302 290.000	302 290.000	302 290.000
248	10	1	99	OTROS MANT Y REP M	120 719.877	120 719.877	140 719.877
249	10	1	99	SERV ASEO MANT REP	145 035.034	126 035.034	126 035.034
Total Proyecto/Actividad:					7 849 842.513	7 431 928.172	7 471 928.172
Total Programa:					12 475 522.332	12 057 607.891	12 097 607.891
Total Entidad:					98 667 068 047	93 444 799 986	93 921 166 473
Total General:					98 667 068 047	93 444 799 986	93 921 166 473



[Signature]
Carlos Ovaldo M. Britez G., Director
 Dirección de Presupuesto
 M.S.P. y B.S.



[Signature]
Econ. Víctor Bernal
 Director General
 Dirección General de Administración y Finanzas
 Ministerio de Salud Pública y Bienestar Social