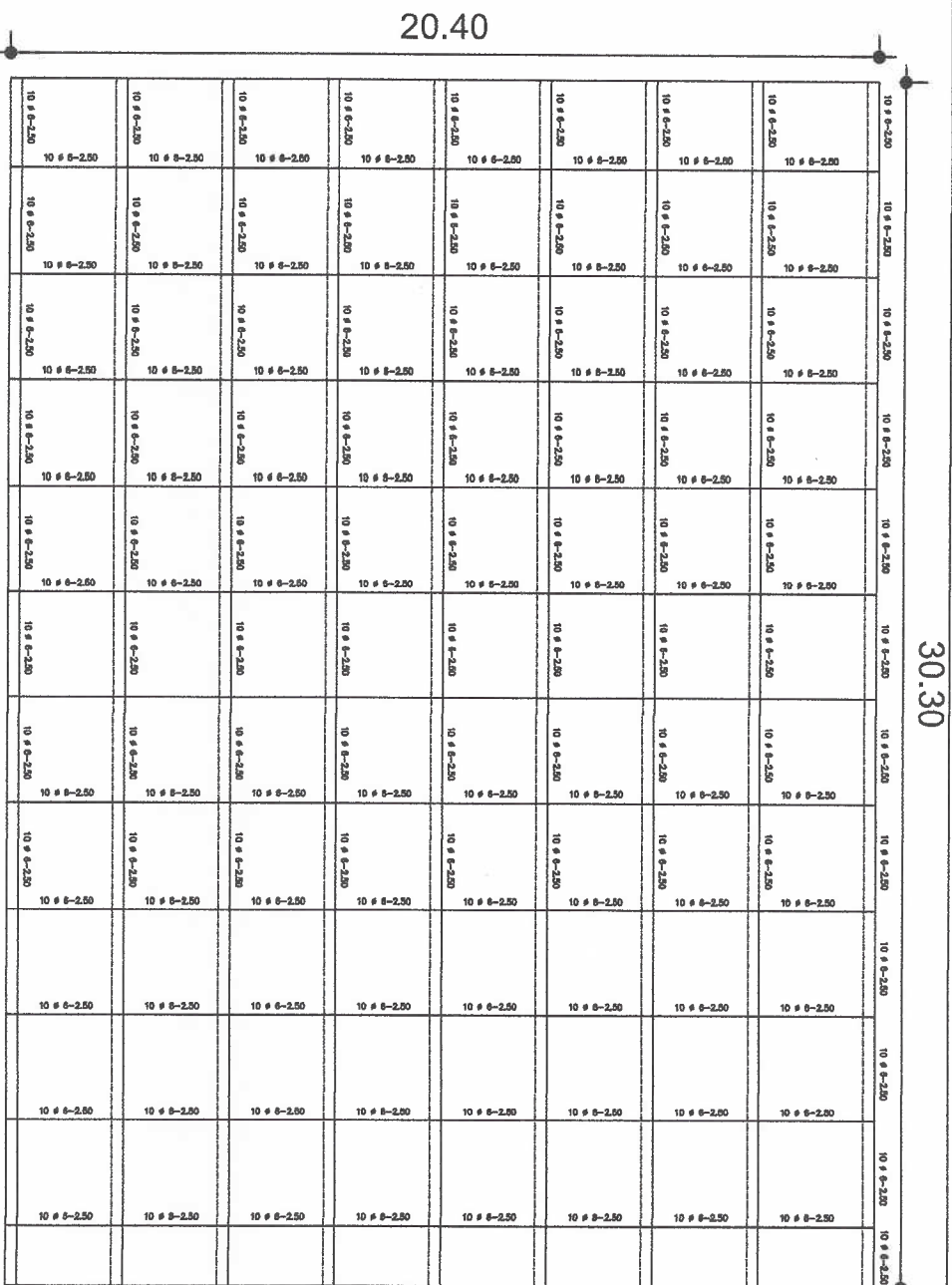


PLANTA ARQUITECTONICO



ESPECIFICACIONES LOSA DEPORTIVA

-JUNTAS DE DILATACIÓN:

RELLENO CON MEZCLA ARENA-BREA 3%

-ESPESOR DE LOSA $e = 0.10$ cm.

-TAMIS N°10 PREPARACIÓN.

(5% = 95%) EN PESO

-CONCRETO: FC = 140kg/cm²

-AFIRMADO: AL 100%

NOTA

-EL VACADO DE LOSA SE HARÁ POR PAÑOS

-DEBERÁ RESPETARSE EXACTAMENTE EL NIVEL ENTRE PAÑO Y PAÑO.

-LA PENDIENTE SERÁ 0.1%

DEL CENTRO A LOS EXTREMOS



GOBERNACIÓN DEL ALTO PARANÁ
SECRETARÍA DE OBRAS
Administración Ing. Cesar Landy Torres



Obra:

Construcción de Pista en la
Plaza Jerusalén

Plano :-

Districto: Raui Peña

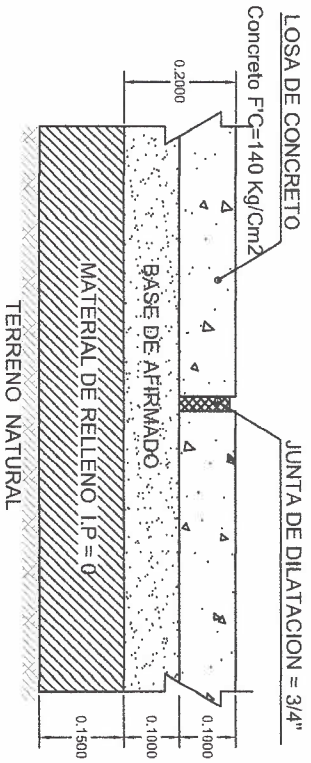
Año : 2024

Firma

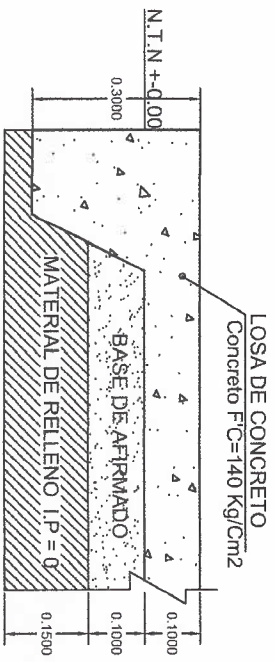
Plano N°
01



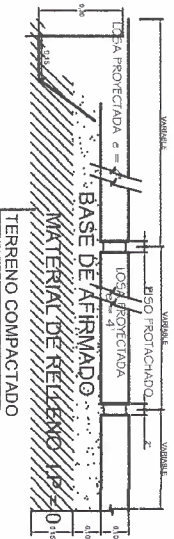
Ing. Lider Jimenez
Secretario de Obras
Gobernación del Alto Paraná



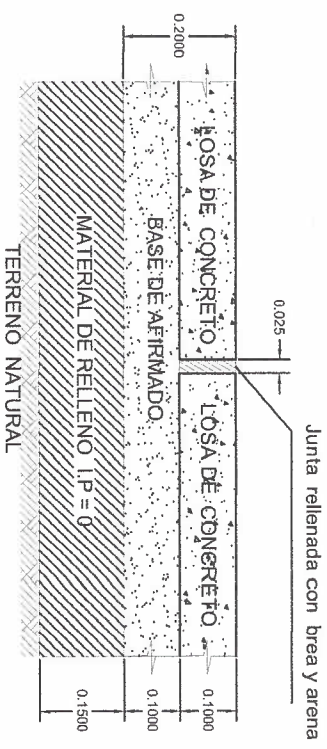
CORTE 3 - 3
ESC. 1:10



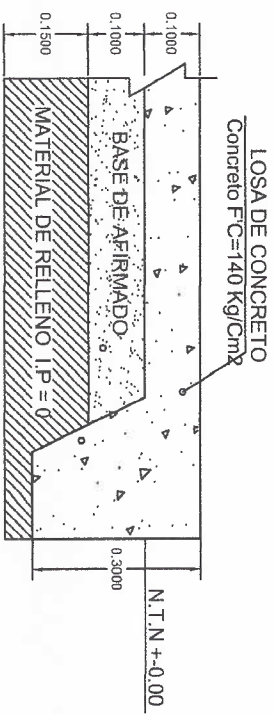
CORTE 1 - 1
ESC. 1:10



CORTE TÍPICO DE JUNTAS
ESC. 1/20



SECCION 4-4
ESC. 1/10



CORTE 2 - 2



GOBERNACIÓN DEL ALTO PARANÁ
SECRETARÍA DE OBRAS
Administración Ing. Cesar Landy Torres



Obra:

Construcción de Pista en la
Plaza Jerusalem

Plano : -

Distrito: Raul Peña

Año : 2024

Firma

[Handwritten Signature]

Plano N°

02

Ing. Lider Jimenez
Secretario de Obras
Gobernación del Alto Paraná

