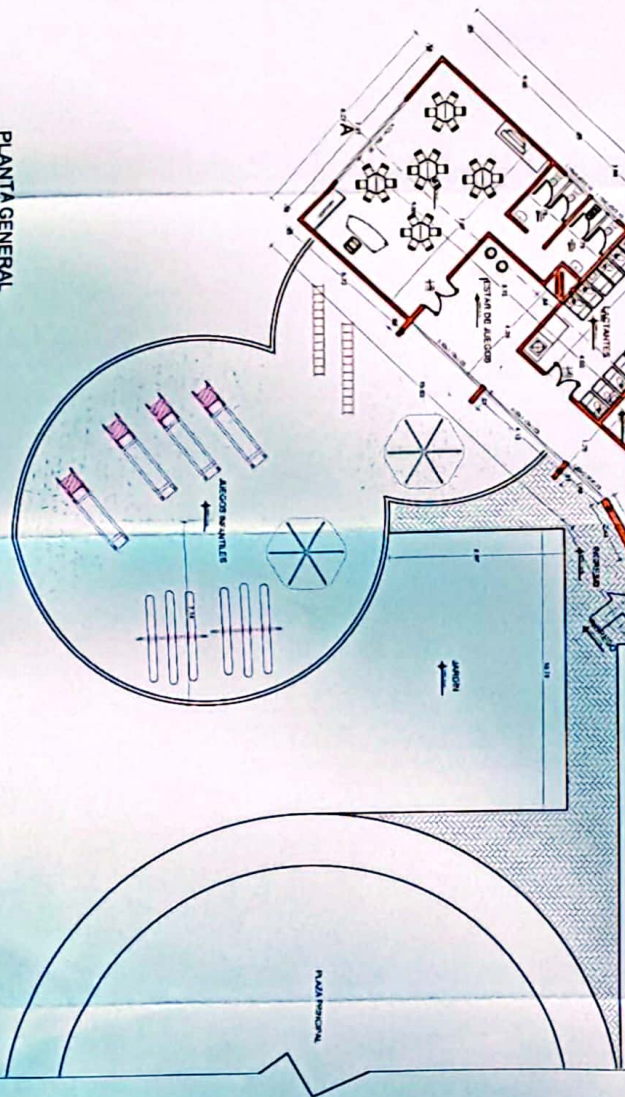
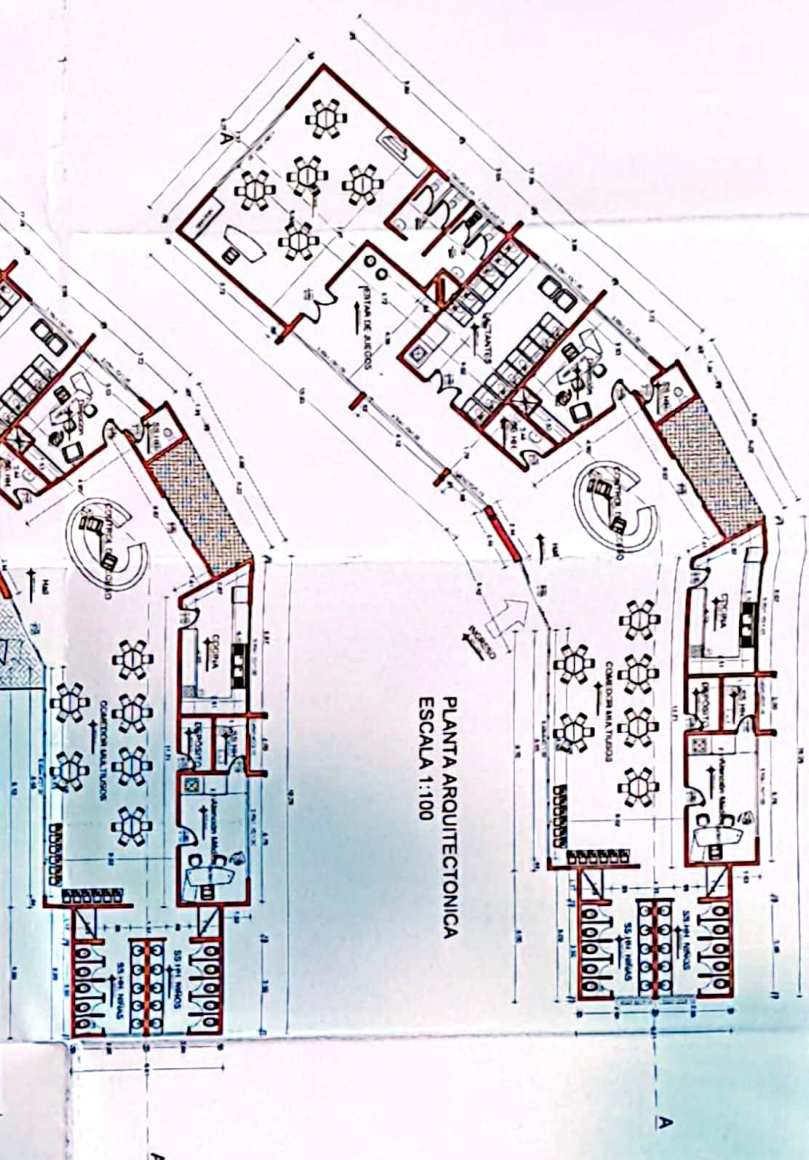


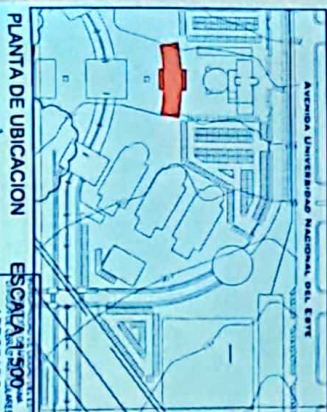
PLANTA GENERAL
ESCALA 1:100



PLANTA ARQUITECTONICA
ESCALA 1:100



Planta de Localización
Escala 1:2,000



PLANTA DE UBICACION
ESCALA 1:500

PROYECTO - GUARDERIA
OBRA

Ubicación: CAMPUX UNIVERSITARIO DNE. 1º SAN JUAN, C.D.E.

Dirección: RECTORADO U.N.E.

Dirección: UNIV. NAC. DEL ESTE Y REG. DEL PANAMA Y C.D.E.

Dirección: PROFESOR: SALVO MANUEL, POLON CACERES

Dirección: AVDA. SAN BLAS 1931, ED. NCA OF. 101

Dirección: Pk. N°

Dirección: Pk. N°

Dirección: Pk. N°

Dirección: Pk. N°

Dirección: Pk. N°

Dirección: Pk. N°