



MINISTERIO DE ECONOMIA Y FINANZAS
 Viceministerio de Administración Financiera
 Dirección General de Presupuesto
PRESUPUESTO PLURIANUAL 2025 - 2027

pluverrfu: Plurianual

RESUMEN DE PRESUPUESTO DE INGRESOS Y GASTOS

Parámetros: Nivel desde: 12 hasta: 12 | Entidad desde: 16 hasta: 16 | Fuente desde: 10 hasta: 40

POR FUENTE DE FINANCIAMIENTO

Cod	Descripción	2025			2026			2027		
		Ingresos	Gastos	Diferencia	Ingresos	Gastos	Diferencia	Ingresos	Gastos	Diferencia
12	PODER EJECUTIVO	393.806.454.211	393.806.454.211	0	411.215.280.299	411.215.280.299	0	434.076.981.388	434.076.981.388	0
12	MINISTERIO DEL	393.806.454.211	393.806.454.211	0	411.215.280.299	411.215.280.299	0	434.076.981.388	434.076.981.388	0
16	TRABAJO, EMPLEO Y SEGURIDAD SOCIAL									
10	RECURSOS DEL TESORO	28.698.441.011	28.698.441.011	0	28.698.441.011	28.698.441.011	0	28.698.441.011	28.698.441.011	0
30	RECURSOS INSTITUCIONALES	365.108.013.200	365.108.013.200	0	382.516.839.288	382.516.839.288	0	405.378.540.377	405.378.540.377	0
	Total General:	393.806.454.211	393.806.454.211	0	411.215.280.299	411.215.280.299	0	434.076.981.388	434.076.981.388	0



C.R.N. Andrea Barboza
 Dpto. Presupuesto
 MTESS



Gloria Acosta Ybarra
 Directora General
 DGAF



Lic. Raúl Attonso Kared
 Director
 Dirección Financiera MTESS



Mónica Recalde De Giacomi
 Ministra MTESS



MINISTERIO DE ECONOMIA Y FINANZAS
 Viceministerio de Administración Financiera
 Dirección General de Presupuesto
 PRESUPUESTO PLURIANUAL 2025 - 2027

Version 1

F-G06: Plurianual

CONTROL DE ASIGNACION FINANCIERA DE PRODUCTOS
 POR OBJETO DE GASTO

Nivel	Entidad	C.P	Prog.	Proy/ Act.	Obj. Gasto	F.F.	O.F.	2025			2026			2027		
								FG04	FG02	DIFERENCIA	FG04	FG02	DIFERENCIA	FG04	FG02	DIFERENCIA
12	16	1	1	1	111	10	1	20.063.931.792	20.063.931.792	0	20.063.931.792	20.063.931.792	0	20.063.931.792	20.063.931.792	0
12	16	1	1	1	113	10	1	1.041.488.400	1.041.488.400	0	1.041.488.400	1.041.488.400	0	1.041.488.400	1.041.488.400	0
12	16	1	1	1	114	10	1	1.758.785.016	1.758.785.016	0	1.758.785.016	1.758.785.016	0	1.758.785.016	1.758.785.016	0
12	16	1	1	1	123	30	1	494.000.000	494.000.000	0	494.000.000	494.000.000	0	494.000.000	494.000.000	0
12	16	1	1	1	125	30	1	260.000.000	260.000.000	0	260.000.000	260.000.000	0	260.000.000	260.000.000	0
12	16	1	1	1	131	10	1	139.915.450	139.915.450	0	139.915.450	139.915.450	0	139.915.450	139.915.450	0
12	16	1	1	1	131	30	1	925.000.000	925.000.000	0	925.000.000	925.000.000	0	925.000.000	925.000.000	0
12	16	1	1	1	133	10	1	2.494.182.470	2.494.182.470	0	2.494.182.470	2.494.182.470	0	2.494.182.470	2.494.182.470	0
12	16	1	1	1	133	30	1	2.425.000.000	2.425.000.000	0	2.425.000.000	2.425.000.000	0	2.425.000.000	2.425.000.000	0
12	16	1	1	1	137	10	1	159.900.000	159.900.000	0	159.900.000	159.900.000	0	159.900.000	159.900.000	0
12	16	1	1	1	137	30	1	160.000.000	160.000.000	0	160.000.000	160.000.000	0	160.000.000	160.000.000	0
12	16	1	1	1	141	10	1	177.408.483	177.408.483	0	177.408.483	177.408.483	0	177.408.483	177.408.483	0
12	16	1	1	1	144	10	1	624.000.000	624.000.000	0	624.000.000	624.000.000	0	624.000.000	624.000.000	0
12	16	1	1	1	144	30	1	1.200.000.000	1.200.000.000	0	1.200.000.000	1.200.000.000	0	1.200.000.000	1.200.000.000	0
12	16	1	1	1	145	10	1	1.306.229.400	1.306.229.400	0	1.306.229.400	1.306.229.400	0	1.306.229.400	1.306.229.400	0
12	16	1	1	1	145	30	1	3.872.000.000	3.872.000.000	0	3.872.000.000	3.872.000.000	0	3.872.000.000	3.872.000.000	0
12	16	1	1	1	199	10	1	132.600.000	132.600.000	0	132.600.000	132.600.000	0	132.600.000	132.600.000	0
12	16	1	1	1	199	30	1	1.415.000.000	1.415.000.000	0	1.415.000.000	1.415.000.000	0	1.415.000.000	1.415.000.000	0
12	16	1	1	1	221	30	1	120.000.000	120.000.000	0	120.000.000	120.000.000	0	120.000.000	120.000.000	0
12	16	1	1	1	223	30	1	300.000.000	300.000.000	0	300.000.000	300.000.000	0	300.000.000	300.000.000	0
12	16	1	1	1	231	30	1	250.000.000	250.000.000	0	250.000.000	250.000.000	0	250.000.000	250.000.000	0
12	16	1	1	1	252	30	1	788.000.000	788.000.000	0	788.000.000	788.000.000	0	788.000.000	788.000.000	0
12	16	1	1	1	253	30	1	30.000.000	30.000.000	0	30.000.000	30.000.000	0	30.000.000	30.000.000	0
12	16	1	1	1	263	30	1	12.000.000	12.000.000	0	12.000.000	12.000.000	0	12.000.000	12.000.000	0
12	16	1	1	1	264	30	1	60.000.000	60.000.000	0	60.000.000	60.000.000	0	60.000.000	60.000.000	0
12	16	1	1	1	266	30	1	450.000.000	450.000.000	0	450.000.000	450.000.000	0	450.000.000	450.000.000	0
12	16	1	1	1	268	30	1	120.000.000	120.000.000	0	120.000.000	120.000.000	0	120.000.000	120.000.000	0
12	16	1	1	1	269	30	1	20.000.000	20.000.000	0	20.000.000	20.000.000	0	20.000.000	20.000.000	0
12	16	1	1	1	271	10	1	800.000.000	800.000.000	0	800.000.000	800.000.000	0	800.000.000	800.000.000	0
12	16	1	1	1	281	30	1	180.000.000	180.000.000	0	180.000.000	180.000.000	0	180.000.000	180.000.000	0
12	16	1	1	1	284	30	1	180.000.000	180.000.000	0	180.000.000	180.000.000	0	180.000.000	180.000.000	0
12	16	1	1	1	291	30	1	120.000.000	120.000.000	0	120.000.000	120.000.000	0	120.000.000	120.000.000	0
12	16	1	1	1	543	30	1	420.000.000	420.000.000	0	420.000.000	420.000.000	0	420.000.000	420.000.000	0
12	16	1	1	1	579	30	1	60.000.000	60.000.000	0	60.000.000	60.000.000	0	60.000.000	60.000.000	0
12	16	1	1	1	845	30	1	3.000.000.000	3.000.000.000	0	3.000.000.000	3.000.000.000	0	3.000.000.000	3.000.000.000	0
12	16	1	1	1	910	30	1	326.500.000	326.500.000	0	326.500.000	326.500.000	0	326.500.000	326.500.000	0
12	16	1	1	2	242	30	1	36.000.000	36.000.000	0	36.000.000	36.000.000	0	36.000.000	36.000.000	0
12	16	1	1	2	243	30	1	54.000.000	54.000.000	0	54.000.000	54.000.000	0	54.000.000	54.000.000	0
12	16	1	1	2	244	30	1	45.000.000	45.000.000	0	45.000.000	45.000.000	0	45.000.000	45.000.000	0
12	16	1	1	2	245	30	1	60.000.000	60.000.000	0	60.000.000	60.000.000	0	60.000.000	60.000.000	0

09/07/2024 10:52



C.P.M. Andrea Barboza
 Dpto. Presupuesto
 MTESS



Directora General
 DGAF



Lic. Raúl Alfonso Parec
 Director
 Dirección Financiera MTESS



Mónica Recalde De Giacomi
 Ministra MTESS



MINISTERIO DE ECONOMIA Y FINANZAS
Viceministerio de Administración Financiera
Dirección General de Presupuesto
PRESUPUESTO PLURIANUAL 2025 - 2027

Version 1

F-G06: Plurianual

CONTROL DE ASIGNACION FINANCIERA DE PRODUCTOS
POR OBJETO DE GASTO

Nivel	Entidad	C.P	Prog.	Proy/ Act.	Obj. Gasto	F.F.	O.F.	2025			2026			2027		
								FG04	FG02	DIFERENCIA	FG04	FG02	DIFERENCIA	FG04	FG02	DIFERENCIA
12	16	1	1	2	246	30	1	72.000.000	72.000.000	0	72.000.000	72.000.000	0	72.000.000	72.000.000	0
12	16	1	1	2	261	30	1	600.000.000	600.000.000	0	600.000.000	600.000.000	0	600.000.000	600.000.000	0
12	16	1	1	2	262	30	1	90.000.000	90.000.000	0	90.000.000	90.000.000	0	90.000.000	90.000.000	0
12	16	1	1	2	265	30	1	180.000.000	180.000.000	0	180.000.000	180.000.000	0	180.000.000	180.000.000	0
12	16	1	1	3	232	30	1	350.000.000	350.000.000	0	350.000.000	350.000.000	0	350.000.000	350.000.000	0
12	16	1	1	3	251	30	1	660.000.000	660.000.000	0	660.000.000	660.000.000	0	660.000.000	660.000.000	0
12	16	1	1	4	311	30	1	48.000.000	48.000.000	0	48.000.000	48.000.000	0	48.000.000	48.000.000	0
12	16	1	1	4	321	30	1	5.000.000	5.000.000	0	5.000.000	5.000.000	0	5.000.000	5.000.000	0
12	16	1	1	4	331	30	1	48.000.000	48.000.000	0	48.000.000	48.000.000	0	48.000.000	48.000.000	0
12	16	1	1	4	333	30	1	36.000.000	36.000.000	0	36.000.000	36.000.000	0	36.000.000	36.000.000	0
12	16	1	1	4	334	30	1	18.000.000	18.000.000	0	18.000.000	18.000.000	0	18.000.000	18.000.000	0
12	16	1	1	4	341	30	1	60.000.000	60.000.000	0	60.000.000	60.000.000	0	60.000.000	60.000.000	0
12	16	1	1	4	342	30	1	60.000.000	60.000.000	0	60.000.000	60.000.000	0	60.000.000	60.000.000	0
12	16	1	1	4	343	30	1	60.000.000	60.000.000	0	60.000.000	60.000.000	0	60.000.000	60.000.000	0
12	16	1	1	4	344	30	1	24.000.000	24.000.000	0	24.000.000	24.000.000	0	24.000.000	24.000.000	0
12	16	1	1	4	345	30	1	24.000.000	24.000.000	0	24.000.000	24.000.000	0	24.000.000	24.000.000	0
12	16	1	1	4	346	30	1	60.000.000	60.000.000	0	60.000.000	60.000.000	0	60.000.000	60.000.000	0
12	16	1	1	4	347	30	1	24.000.000	24.000.000	0	24.000.000	24.000.000	0	24.000.000	24.000.000	0
12	16	1	1	4	352	30	1	60.000.000	60.000.000	0	60.000.000	60.000.000	0	60.000.000	60.000.000	0
12	16	1	1	4	393	30	1	60.000.000	60.000.000	0	60.000.000	60.000.000	0	60.000.000	60.000.000	0
12	16	1	1	4	394	30	1	60.000.000	60.000.000	0	60.000.000	60.000.000	0	60.000.000	60.000.000	0
12	16	1	1	4	395	30	1	25.000.000	25.000.000	0	25.000.000	25.000.000	0	25.000.000	25.000.000	0
12	16	1	1	4	396	30	1	25.000.000	25.000.000	0	25.000.000	25.000.000	0	25.000.000	25.000.000	0
12	16	1	1	4	397	30	1	60.000.000	60.000.000	0	60.000.000	60.000.000	0	60.000.000	60.000.000	0
12	16	1	1	4	399	30	1	60.000.000	60.000.000	0	60.000.000	60.000.000	0	60.000.000	60.000.000	0
12	16	1	1	4	842	30	302	5.452.875.000	5.452.875.000	0	0	0	0	0	0	0
12	16	1	1	6	145	30	28	1.746.000.000	1.746.000.000	0	1.947.656.884	1.947.656.884	0	1.947.656.884	1.947.656.884	0
12	16	1	1	6	211	30	28	600.000.000	600.000.000	0	650.000.000	650.000.000	0	700.000.000	700.000.000	0
12	16	1	1	6	212	30	28	60.000.000	60.000.000	0	60.000.000	60.000.000	0	60.000.000	60.000.000	0
12	16	1	1	6	214	30	28	240.000.000	240.000.000	0	400.000.000	400.000.000	0	400.000.000	400.000.000	0
12	16	1	1	6	215	30	28	12.000.000	12.000.000	0	50.000.000	50.000.000	0	50.000.000	50.000.000	0
12	16	1	1	6	221	30	28	12.000.000	12.000.000	0	50.000.000	50.000.000	0	50.000.000	50.000.000	0
12	16	1	1	6	223	30	28	142.000.000	142.000.000	0	150.000.000	150.000.000	0	200.000.000	200.000.000	0
12	16	1	1	6	231	30	28	500.000.000	500.000.000	0	600.000.000	500.000.000	100.000.000	700.000.000	500.000.000	200.000.000
12	16	1	1	6	232	30	28	860.000.000	860.000.000	0	900.000.000	900.000.000	0	900.000.000	900.000.000	0
12	16	1	1	6	242	30	28	1.080.000.000	1.080.000.000	0	1.000.000.000	1.000.000.000	0	1.100.000.000	1.100.000.000	0
12	16	1	1	6	243	30	28	2.650.000.000	2.650.000.000	0	2.700.000.000	2.700.000.000	0	2.800.000.000	2.800.000.000	0
12	16	1	1	6	244	30	28	760.000.000	760.000.000	0	800.000.000	800.000.000	0	900.000.000	900.000.000	0
12	16	1	1	6	245	30	28	4.730.000.000	4.730.000.000	0	4.800.000.000	4.800.000.000	0	5.000.000.000	5.000.000.000	0
12	16	1	1	6	246	30	28	700.000.000	700.000.000	0	700.000.000	700.000.000	0	700.000.000	700.000.000	0



07/2024 10:52
C.R.N. Anaya Barboza
Dpto. Presupuesto
MTESS



2
Lic. Raúl Alfonso Varela
Director
Dirección Financiera



7
Monica Recalde De Giacomi
Ministra MTESS



MINISTERIO DE ECONOMIA Y FINANZAS
 Viceministerio de Administración Financiera
 Dirección General de Presupuesto
 PRESUPUESTO PLURIANUAL 2025 - 2027

Version 1


F-G06: Plurianual

CONTROL DE ASIGNACION FINANCIERA DE PRODUCTOS
 POR OBJETO DE GASTO

Nivel	Entidad	C.P	Prog.	Proy./Act.	Obj. Gasto	F.F.	O.F.	2025			2026			2027		
								FG04	FG02	DIFERENCIA	FG04	FG02	DIFERENCIA	FG04	FG02	DIFERENCIA
12	16	1	1	6	251	30	28	3.320.000.000	3.320.000.000	0	3.800.000.000	3.800.000.000	0	4.000.000.000	4.000.000.000	0
12	16	1	1	6	252	30	28	300.000.000	300.000.000	0	300.000.000	300.000.000	0	300.000.000	300.000.000	0
12	16	1	1	6	253	30	28	60.000.000	60.000.000	0	100.000.000	100.000.000	0	150.000.000	150.000.000	0
12	16	1	1	6	261	30	28	1.000.000.000	1.000.000.000	0	1.500.000.000	1.500.000.000	0	1.700.000.000	1.700.000.000	0
12	16	1	1	6	262	30	28	600.000.000	600.000.000	0	600.000.000	600.000.000	0	600.000.000	600.000.000	0
12	16	1	1	6	263	30	28	10.000.000	10.000.000	0	10.000.000	10.000.000	0	10.000.000	10.000.000	0
12	16	1	1	6	264	30	28	100.000.000	100.000.000	0	200.000.000	200.000.000	0	300.000.000	300.000.000	0
12	16	1	1	6	265	30	28	109.000.000	109.000.000	0	150.000.000	150.000.000	0	200.000.000	200.000.000	0
12	16	1	1	6	266	30	28	300.000.000	300.000.000	0	500.000.000	500.000.000	0	500.000.000	500.000.000	0
12	16	1	1	6	268	30	28	20.000.000	20.000.000	0	100.000.000	100.000.000	0	200.000.000	200.000.000	0
12	16	1	1	6	269	30	28	504.000.000	504.000.000	0	600.000.000	600.000.000	0	700.000.000	700.000.000	0
12	16	1	1	6	271	30	28	4.000.000.000	4.000.000.000	0	4.300.000.000	4.300.000.000	0	4.500.000.000	4.500.000.000	0
12	16	1	1	6	281	30	28	400.000.000	400.000.000	0	400.000.000	400.000.000	0	500.000.000	500.000.000	0
12	16	1	1	6	282	30	28	1.400.000.000	1.400.000.000	0	1.400.000.000	1.400.000.000	0	1.500.000.000	1.500.000.000	0
12	16	1	1	6	284	30	28	150.000.000	150.000.000	0	150.000.000	150.000.000	0	200.000.000	200.000.000	0
12	16	1	1	6	291	30	28	470.000.000	470.000.000	0	550.000.000	550.000.000	0	700.000.000	700.000.000	0
12	16	1	1	6	331	30	28	450.000.000	450.000.000	0	450.000.000	450.000.000	0	450.000.000	450.000.000	0
12	16	1	1	6	333	30	28	250.000.000	250.000.000	0	250.000.000	250.000.000	0	250.000.000	250.000.000	0
12	16	1	1	6	334	30	28	350.000.000	350.000.000	0	350.000.000	350.000.000	0	350.000.000	350.000.000	0
12	16	1	1	6	335	30	28	10.800.000	10.800.000	0	10.800.000	10.800.000	0	10.800.000	10.800.000	0
12	16	1	1	6	341	30	28	86.580.000	86.580.000	0	100.000.000	100.000.000	0	150.000.000	150.000.000	0
12	16	1	1	6	342	30	28	890.000.000	890.000.000	0	900.000.000	900.000.000	0	1.000.000.000	1.000.000.000	0
12	16	1	1	6	343	30	28	500.000.000	500.000.000	0	500.000.000	500.000.000	0	500.000.000	500.000.000	0
12	16	1	1	6	346	30	28	300.000.000	300.000.000	0	300.000.000	300.000.000	0	300.000.000	300.000.000	0
12	16	1	1	6	347	30	28	200.000.000	200.000.000	0	200.000.000	200.000.000	0	200.000.000	200.000.000	0
12	16	1	1	6	351	30	28	28.000.000	28.000.000	0	28.000.000	28.000.000	0	28.000.000	28.000.000	0
12	16	1	1	6	361	30	28	560.000.000	560.000.000	0	560.000.000	560.000.000	0	560.000.000	560.000.000	0
12	16	1	1	6	392	30	28	210.000.000	210.000.000	0	210.000.000	210.000.000	0	210.000.000	210.000.000	0
12	16	1	1	6	393	30	28	150.000.000	150.000.000	0	150.000.000	150.000.000	0	150.000.000	150.000.000	0
12	16	1	1	6	394	30	28	150.000.000	150.000.000	0	150.000.000	150.000.000	0	150.000.000	150.000.000	0
12	16	1	1	6	397	30	28	150.000.000	150.000.000	0	150.000.000	150.000.000	0	150.000.000	150.000.000	0
12	16	1	1	6	398	30	28	150.000.000	150.000.000	0	150.000.000	150.000.000	0	150.000.000	150.000.000	0
12	16	1	1	6	399	30	28	150.000.000	150.000.000	0	150.000.000	150.000.000	0	150.000.000	150.000.000	0
12	16	1	1	6	522	30	28	500.000.000	500.000.000	0	0	0	0	0	0	0
12	16	1	1	6	534	30	28	226.000.000	226.000.000	0	226.000.000	226.000.000	0	226.000.000	226.000.000	0
12	16	1	1	6	536	30	28	168.000.000	168.000.000	0	168.000.000	168.000.000	0	168.000.000	168.000.000	0
12	16	1	1	6	537	30	28	240.000.000	240.000.000	0	240.000.000	240.000.000	0	240.000.000	240.000.000	0
12	16	1	1	6	538	30	28	350.000.000	350.000.000	0	350.000.000	350.000.000	0	350.000.000	350.000.000	0
12	16	1	1	6	541	30	28	1.050.000.000	1.050.000.000	0	1.050.000.000	1.050.000.000	0	1.050.000.000	1.050.000.000	0
12	16	1	1	6	542	30	28	281.500.000	281.500.000	0	281.500.000	281.500.000	0	281.500.000	281.500.000	0



C.P.N. Andrea Barboza
 Dpto. Presupuesto
 MTESS



Directora General
 DGAF

3

Lic. Raúl Alfonso Pared
 Director
 Dirección Financiera MTESS



Monica Recalde De Giacomi
 Ministra MTESS

7



MINISTERIO DE ECONOMIA Y FINANZAS
 Viceministerio de Administración Financiera
 Dirección General de Presupuesto
PRESUPUESTO PLURIANUAL 2025 - 2027

F-G06: Plurianual

**CONTROL DE ASIGNACION FINANCIERA DE PRODUCTOS
 POR OBJETO DE GASTO**

Nivel	Entidad	C.P	Prog.	Proy/ Act.	Obj. Gasto	F.F.	O.F.	2025			2026			2027		
								FG04	FG02	DIFERENCIA	FG04	FG02	DIFERENCIA	FG04	FG02	DIFERENCIA
12	16	1	1	6	543	30	28	1.000.000.000	1.000.000.000	0	1.000.000.000	1.000.000.000	0	1.000.000.000	1.000.000.000	0
12	16	1	1	6	579	30	28	750.000.000	750.000.000	0	750.000.000	750.000.000	0	750.000.000	750.000.000	0
12	16	1	1	6	841	30	28	200.000.000	200.000.000	0	200.000.000	200.000.000	0	200.000.000	200.000.000	0
12	16	1	1	6	842	30	28	2.114.556.584	2.114.556.584	0	2.201.883.831	2.201.883.831	0	2.195.287.961	2.195.287.961	0
12	16	1	1	6	851	30	28	2.500.000.000	2.500.000.000	0	3.000.000.000	3.000.000.000	0	3.500.000.000	3.500.000.000	0
12	16	2	1	1	111	30	35	11.027.596.092	11.027.596.092	0	11.027.596.092	11.027.596.092	0	11.027.596.092	11.027.596.092	0
12	16	2	1	1	113	30	35	188.443.200	188.443.200	0	188.443.200	188.443.200	0	188.443.200	188.443.200	0
12	16	2	1	1	114	30	35	934.669.941	934.669.941	0	934.669.941	934.669.941	0	934.669.941	934.669.941	0
12	16	2	1	1	123	30	35	1.560.000.000	1.560.000.000	0	1.560.000.000	1.560.000.000	0	1.560.000.000	1.560.000.000	0
12	16	2	1	1	125	30	35	743.873.030	743.873.030	0	743.873.030	743.873.030	0	743.873.030	743.873.030	0
12	16	2	1	1	131	30	35	260.000.000	260.000.000	0	260.000.000	260.000.000	0	260.000.000	260.000.000	0
12	16	2	1	1	133	30	35	4.550.000.000	4.550.000.000	0	4.550.000.000	4.550.000.000	0	4.550.000.000	4.550.000.000	0
12	16	2	1	1	141	30	35	218.000.000	218.000.000	0	218.000.000	218.000.000	0	218.000.000	218.000.000	0
12	16	2	1	1	144	30	35	1.808.327.756	1.808.327.756	0	1.808.327.756	1.808.327.756	0	1.808.327.756	1.808.327.756	0
12	16	2	1	1	145	30	35	4.686.566.656	4.686.566.656	0	4.686.566.656	4.686.566.656	0	4.686.566.656	4.686.566.656	0
12	16	2	1	1	148	30	35	1.206.000.000	1.206.000.000	0	1.206.000.000	1.206.000.000	0	1.206.000.000	1.206.000.000	0
12	16	2	1	1	199	30	35	1.821.104.296	1.821.104.296	0	1.821.104.296	1.821.104.296	0	1.821.104.296	1.821.104.296	0
12	16	2	1	1	211	30	35	252.000.000	252.000.000	0	262.080.000	262.080.000	0	272.563.200	272.563.200	0
12	16	2	1	1	212	30	35	36.000.000	36.000.000	0	37.440.000	37.440.000	0	38.937.600	38.937.600	0
12	16	2	1	1	214	30	35	360.000.000	360.000.000	0	374.400.000	374.400.000	0	389.376.000	389.376.000	0
12	16	2	1	1	223	30	35	500.000.000	500.000.000	0	1.000.000.000	1.000.000.000	0	1.300.000.000	1.300.000.000	0
12	16	2	1	1	231	30	35	250.000.000	250.000.000	0	300.000.000	300.000.000	0	312.000.000	312.000.000	0
12	16	2	1	1	232	30	35	438.000.000	438.000.000	0	455.520.000	455.520.000	0	573.740.800	573.740.800	0
12	16	2	1	1	242	30	35	1.280.000.000	1.280.000.000	0	1.331.200.000	1.331.200.000	0	1.384.448.000	1.384.448.000	0
12	16	2	1	1	243	30	35	633.000.000	633.000.000	0	900.000.000	900.000.000	0	936.000.000	936.000.000	0
12	16	2	1	1	244	30	35	500.000.000	500.000.000	0	700.000.000	700.000.000	0	728.000.000	728.000.000	0
12	16	2	1	1	245	30	35	860.000.000	860.000.000	0	950.000.000	950.000.000	0	988.000.000	988.000.000	0
12	16	2	1	1	251	30	35	878.750.000	878.750.000	0	900.000.000	900.000.000	0	936.000.000	936.000.000	0
12	16	2	1	1	261	30	35	760.000.000	760.000.000	0	1.000.000.000	1.000.000.000	0	1.500.000.000	1.500.000.000	0
12	16	2	1	1	262	30	35	200.000.000	200.000.000	0	400.000.000	400.000.000	0	416.000.000	416.000.000	0
12	16	2	1	1	263	30	35	5.000.000	5.000.000	0	5.200.000	5.200.000	0	5.408.000	5.408.000	0
12	16	2	1	1	264	30	35	50.000.000	50.000.000	0	70.000.000	70.000.000	0	72.800.000	72.800.000	0
12	16	2	1	1	265	30	35	30.000.000	30.000.000	0	395.000.000	395.000.000	0	410.800.000	410.800.000	0
12	16	2	1	1	266	30	35	1.073.913.033	1.073.913.033	0	1.116.869.554	1.116.869.554	0	1.250.000.000	1.250.000.000	0
12	16	2	1	1	267	30	35	300.000.000	300.000.000	0	312.000.000	312.000.000	0	324.480.000	324.480.000	0
12	16	2	1	1	268	30	35	55.725.000	55.725.000	0	87.954.000	87.954.000	0	91.472.160	91.472.160	0
12	16	2	1	1	269	30	35	631.000.040	631.000.040	0	806.240.042	806.240.042	0	838.489.643	838.489.643	0
12	16	2	1	1	271	30	35	3.000.000.000	3.000.000.000	0	3.500.000.000	3.500.000.000	0	3.640.000.000	3.640.000.000	0
12	16	2	1	1	281	30	35	160.000.000	160.000.000	0	300.000.000	300.000.000	0	312.000.000	312.000.000	0
12	16	2	1	1	282	30	35	807.210.000	807.210.000	0	1.000.000.000	1.000.000.000	0	1.300.000.000	1.300.000.000	0




19/07/2024 10:52
 C.P.N. Analisa Barboza
 Dpto. Presupuesto
 MTESS



Analisa Barboza
 Directora General
 DGAF



Rafael Alfonso Pared
 Director
 Dirección Financiera



Analisa Barboza
 Ministra MTESS



MINISTERIO DE ECONOMIA Y FINANZAS
Viceministerio de Administración Financiera
Dirección General de Presupuesto
PRESUPUESTO PLURIANUAL 2025 - 2027

Version 1

F-G06: Plurianual

CONTROL DE ASIGNACION FINANCIERA DE PRODUCTOS
POR OBJETO DE GASTO

Nivel	Entidad	C.P.	Prog.	Proy./Act.	Obj. Gasto	F.F.	O.F.	2025			2026			2027		
								FG04	FG02	DIFERENCIA	FG04	FG02	DIFERENCIA	FG04	FG02	DIFERENCIA
12	16	2	1	1	284	30	35	40.000.000	40.000.000	0	300.000.000	300.000.000	0	312.000.000	312.000.000	0
12	16	2	1	1	291	30	35	800.000.000	800.000.000	0	832.000.000	832.000.000	0	865.280.000	865.280.000	0
12	16	2	1	1	311	30	35	99.440.000	99.440.000	0	163.417.600	163.417.600	0	169.954.304	169.954.304	0
12	16	2	1	1	331	30	35	71.950.000	71.950.000	0	74.828.000	74.828.000	0	77.821.120	77.821.120	0
12	16	2	1	1	334	30	35	22.800.000	22.800.000	0	23.712.000	23.712.000	0	24.660.480	24.660.480	0
12	16	2	1	1	335	30	35	3.000.000	3.000.000	0	3.120.000	3.120.000	0	3.244.800	3.244.800	0
12	16	2	1	1	336	30	35	3.000.000	3.000.000	0	3.120.000	3.120.000	0	3.244.800	3.244.800	0
12	16	2	1	1	341	30	35	12.740.700	12.740.700	0	13.250.328	13.250.328	0	13.780.341	13.780.341	0
12	16	2	1	1	342	30	35	363.715.900	363.715.900	0	428.264.536	428.264.536	0	445.395.117	445.395.117	0
12	16	2	1	1	343	30	35	8.762.000	8.762.000	0	9.112.480	9.112.480	0	9.476.979	9.476.979	0
12	16	2	1	1	345	30	35	3.000.000	3.000.000	0	3.120.000	3.120.000	0	3.244.800	3.244.800	0
12	16	2	1	1	346	30	35	25.054.000	25.054.000	0	26.056.160	26.056.160	0	27.098.406	27.098.406	0
12	16	2	1	1	347	30	35	10.000.000	10.000.000	0	10.400.000	10.400.000	0	10.816.000	10.816.000	0
12	16	2	1	1	351	30	35	30.000.000	30.000.000	0	31.200.000	31.200.000	0	32.448.000	32.448.000	0
12	16	2	1	1	355	30	35	15.000.000	15.000.000	0	15.600.000	15.600.000	0	16.224.000	16.224.000	0
12	16	2	1	1	357	30	35	2.000.000	2.000.000	0	2.080.000	2.080.000	0	2.163.200	2.163.200	0
12	16	2	1	1	361	30	35	500.000.000	500.000.000	0	520.000.000	520.000.000	0	540.800.000	540.800.000	0
12	16	2	1	1	393	30	35	3.000.000	3.000.000	0	3.120.000	3.120.000	0	3.244.800	3.244.800	0
12	16	2	1	1	394	30	35	2.600.000	2.600.000	0	2.704.000	2.704.000	0	2.812.160	2.812.160	0
12	16	2	1	1	396	30	35	3.000.000	3.000.000	0	3.120.000	3.120.000	0	3.244.800	3.244.800	0
12	16	2	1	1	397	30	35	3.000.000	3.000.000	0	3.120.000	3.120.000	0	3.244.800	3.244.800	0
12	16	2	1	1	398	30	35	2.000.000	2.000.000	0	2.080.000	2.080.000	0	2.163.200	2.163.200	0
12	16	2	1	1	399	30	35	16.850.890	16.850.890	0	17.524.925	17.524.925	0	18.225.925	18.225.925	0
12	16	2	1	1	522	30	35	400.000.000	400.000.000	0	200.000.000	200.000.000	0	208.000.000	208.000.000	0
12	16	2	1	1	534	30	35	44.900.000	44.900.000	0	46.696.000	46.696.000	0	48.563.840	48.563.840	0
12	16	2	1	1	536	30	35	7.000.000	7.000.000	0	7.280.000	7.280.000	0	7.571.200	7.571.200	0
12	16	2	1	1	538	30	35	12.400.000	12.400.000	0	12.896.000	12.896.000	0	13.411.840	13.411.840	0
12	16	2	1	1	541	30	35	129.537.870	129.537.870	0	134.719.385	134.719.385	0	140.108.160	140.108.160	0
12	16	2	1	1	542	30	35	181.870.000	181.870.000	0	150.000.000	150.000.000	0	156.000.000	156.000.000	0
12	16	2	1	1	543	30	35	765.900.000	765.900.000	0	300.000.000	300.000.000	0	312.000.000	312.000.000	0
12	16	2	1	1	579	30	35	146.500.000	146.500.000	0	152.360.000	152.360.000	0	158.454.400	158.454.400	0
12	16	2	1	1	841	30	35	300.000.000	300.000.000	0	312.000.000	312.000.000	0	324.480.000	324.480.000	0
12	16	2	1	1	851	30	35	60.000.000	60.000.000	0	62.400.000	62.400.000	0	150.000.000	150.000.000	0
12	16	2	1	1	910	30	35	333.000.000	333.000.000	0	346.320.000	346.320.000	0	360.172.800	360.172.800	0
12	16	2	1	2	232	30	35	558.600.000	558.600.000	0	580.944.000	580.944.000	0	604.181.760	604.181.760	0
12	16	2	1	2	852	30	35	500.000.000	500.000.000	0	600.000.000	600.000.000	0	624.000.000	624.000.000	0
12	16	2	1	3	232	30	35	200.000.000	200.000.000	0	200.000.000	200.000.000	0	208.000.000	208.000.000	0
12	16	2	1	3	266	30	35	300.000.000	300.000.000	0	300.000.000	300.000.000	0	312.000.000	312.000.000	0
12	16	2	1	3	839	30	35	250.000.000	250.000.000	0	250.000.000	250.000.000	0	260.000.000	260.000.000	0
12	16	2	1	4	232	30	35	600.000.000	600.000.000	0	624.000.000	624.000.000	0	648.960.000	648.960.000	0




19/07/2024 10:52

C.P.N. Andrea Barboza
Dpto. Presupuesto
MTESS



Director General
Dirección General de Presupuesto



5

Dr. Raúl Alfonso Pared
Director
Dirección General de Presupuesto



7

Monica Recalde De Giacomi
Ministra MTESS



MINISTERIO DE ECONOMIA Y FINANZAS
Viceministerio de Administración Financiera
Dirección General de Presupuesto
PRESUPUESTO PLURIANUAL 2025 - 2027

Version 1

F-G06: Plurianual

CONTROL DE ASIGNACION FINANCIERA DE PRODUCTOS
POR OBJETO DE GASTO

Nivel	Entidad	C.P.	Prog.	Proy./Act.	Obj. Gasto	F.F.	O.F.	2025			2026			2027		
								FG04	FG02	DIFERENCIA	FG04	FG02	DIFERENCIA	FG04	FG02	DIFERENCIA
12	16	2	1	4	262	30	35	350.000.000	350.000.000	0	500.000.000	500.000.000	0	520.000.000	520.000.000	0
12	16	2	1	4	266	30	35	300.000.000	300.000.000	0	350.000.000	350.000.000	0	564.000.000	564.000.000	0
12	16	2	1	4	292	30	35	15.714.000.000	15.714.000.000	0	16.842.560.000	16.842.560.000	0	17.516.262.400	17.516.262.400	0
12	16	2	1	4	841	30	35	2.000.000.000	2.000.000.000	0	2.080.000.000	2.080.000.000	0	2.706.182.829	2.706.182.829	0
12	16	2	1	4	842	30	35	5.100.000.000	5.100.000.000	0	5.304.000.000	5.304.000.000	0	6.516.160.000	6.516.160.000	0
12	16	2	1	5	232	30	35	66.000.000	66.000.000	0	76.764.662	76.764.662	0	79.835.248	79.835.248	0
12	16	2	1	5	262	30	35	75.000.000	75.000.000	0	78.000.000	78.000.000	0	81.120.000	81.120.000	0
12	16	2	1	5	266	30	35	800.000.000	800.000.000	0	800.000.000	800.000.000	0	832.000.000	832.000.000	0
12	16	2	1	5	852	30	35	500.000.000	500.000.000	0	520.000.000	520.000.000	0	540.800.000	540.800.000	0
12	16	2	1	5	910	30	35	1.000.000.000	1.000.000.000	0	1.300.000.000	1.300.000.000	0	1.352.000.000	1.352.000.000	0
12	16	2	2	1	111	30	36	33.280.852.752	33.280.852.752	0	33.280.852.752	33.280.852.752	0	33.280.852.752	33.280.852.752	0
12	16	2	2	1	114	30	36	2.773.404.396	2.773.404.396	0	2.773.404.396	2.773.404.396	0	2.773.404.396	2.773.404.396	0
12	16	2	2	1	122	30	36	144.000.000	144.000.000	0	144.000.000	144.000.000	0	144.000.000	144.000.000	0
12	16	2	2	1	123	30	36	2.637.024.000	2.637.024.000	0	2.637.024.000	2.637.024.000	0	2.637.024.000	2.637.024.000	0
12	16	2	2	1	125	30	36	1.139.346.000	1.139.346.000	0	1.139.346.000	1.139.346.000	0	1.139.346.000	1.139.346.000	0
12	16	2	2	1	131	30	36	360.000.000	360.000.000	0	360.000.000	360.000.000	0	360.000.000	360.000.000	0
12	16	2	2	1	133	30	36	6.342.180.000	6.342.180.000	0	6.342.180.000	6.342.180.000	0	6.342.180.000	6.342.180.000	0
12	16	2	2	1	137	30	36	114.238.046	114.238.046	0	114.238.046	114.238.046	0	114.238.046	114.238.046	0
12	16	2	2	1	141	30	36	611.000.000	611.000.000	0	611.000.000	611.000.000	0	611.000.000	611.000.000	0
12	16	2	2	1	144	30	36	7.574.345.350	7.574.345.350	0	7.574.345.350	7.574.345.350	0	7.574.345.350	7.574.345.350	0
12	16	2	2	1	145	30	36	8.521.767.644	8.521.767.644	0	8.521.767.644	8.521.767.644	0	8.521.767.644	8.521.767.644	0
12	16	2	2	1	199	30	36	1.500.000.000	1.500.000.000	0	1.500.000.000	1.500.000.000	0	1.500.000.000	1.500.000.000	0
12	16	2	2	1	211	30	36	2.592.000.000	2.592.000.000	0	2.851.200.000	2.592.000.000	259.200.000	3.136.320.000	2.592.000.000	544.320.000
12	16	2	2	1	212	30	36	540.917.076	540.917.076	0	595.008.784	540.917.076	54.091.708	654.509.662	540.917.076	113.592.586
12	16	2	2	1	214	30	36	3.151.218.132	3.151.218.132	0	3.466.339.945	3.151.218.132	315.121.813	3.812.973.990	3.151.218.132	661.755.808
12	16	2	2	1	221	30	36	100.000.000	100.000.000	0	112.400.000	100.000.000	12.400.000	124.764.000	100.000.000	24.764.000
12	16	2	2	1	223	30	36	150.000.000	150.000.000	0	168.600.000	150.000.000	18.600.000	187.146.000	150.000.000	37.146.000
12	16	2	2	1	231	30	36	140.000.000	140.000.000	0	157.360.000	140.000.000	17.360.000	174.669.600	140.000.000	34.669.600
12	16	2	2	1	232	30	36	834.000.000	834.000.000	0	937.416.000	834.000.000	103.416.000	1.040.531.760	834.000.000	206.531.760
12	16	2	2	1	242	30	36	15.370.757.774	15.370.757.774	0	17.276.731.738	15.370.757.774	1.905.973.964	19.177.172.229	15.370.757.774	3.806.414.455
12	16	2	2	1	243	30	36	3.520.000.000	3.520.000.000	0	3.956.480.000	3.520.000.000	436.480.000	4.391.692.800	3.520.000.000	871.692.800
12	16	2	2	1	244	30	36	2.000.000.000	2.000.000.000	0	2.248.000.000	2.000.000.000	248.000.000	2.495.280.000	2.000.000.000	495.280.000
12	16	2	2	1	245	30	36	13.087.709.988	13.087.709.988	0	14.710.586.027	13.087.709.988	1.622.876.039	16.328.750.489	13.087.709.988	3.241.040.501
12	16	2	2	1	251	30	36	1.635.700.000	1.635.700.000	0	1.838.526.800	1.635.700.000	202.826.800	2.040.764.748	1.635.700.000	405.064.748
12	16	2	2	1	261	30	36	450.000.000	450.000.000	0	505.800.000	450.000.000	55.800.000	561.438.000	450.000.000	111.438.000
12	16	2	2	1	263	30	36	5.000.000	5.000.000	0	5.620.000	5.000.000	620.000	6.238.200	5.000.000	1.238.200
12	16	2	2	1	264	30	36	3.000.000.000	3.000.000.000	0	3.372.000.000	3.000.000.000	372.000.000	3.742.920.000	3.000.000.000	742.920.000
12	16	2	2	1	265	30	36	40.000.000	40.000.000	0	44.960.000	40.000.000	4.960.000	49.905.600	40.000.000	9.905.600
12	16	2	2	1	267	30	36	100.000.000	100.000.000	0	112.400.000	100.000.000	12.400.000	124.764.000	100.000.000	24.764.000
12	16	2	2	1	268	30	36	3.750.000.000	3.750.000.000	0	4.215.000.000	3.750.000.000	468.000.000	4.678.650.000	3.750.000.000	928.650.000



19/07/2024 10:52
C.P.N. Andrea Barboza
Dpto. Presupuesto
MTESS



Lic. Raúl Alfonso Varela
Director
Presupuesto Plurianual



Mónica Recalde De Giacomi
Ministra MTESS



MINISTERIO DE ECONOMIA Y FINANZAS
 Viceministerio de Administración Financiera
 Dirección General de Presupuesto
 PRESUPUESTO PLURIANUAL 2025 - 2027

Version 1

F-G06: Plurianual

**CONTROL DE ASIGNACION FINANCIERA DE PRODUCTOS
 POR OBJETO DE GASTO**

Nivel	Entidad	C.P	Prog.	Proy./Act.	Obj. Gasto	F.F.	O.F.	2025			2026			2027		
								FG04	FG02	DIFERENCIA	FG04	FG02	DIFERENCIA	FG04	FG02	DIFERENCIA
12	16	2	2	1	269	30	36	2.025.000.004	2.025.000.004	0	2.276.100.004	2.025.000.004	251.100.000	2.526.471.005	2.025.000.004	501.471.001
12	16	2	2	1	271	30	36	16.771.200.000	16.771.200.000	0	18.850.828.800	16.771.200.000	2.079.628.800	20.924.419.968	16.771.200.000	4.153.219.968
12	16	2	2	1	281	30	36	210.000.000	210.000.000	0	236.040.000	210.000.000	26.040.000	262.004.400	210.000.000	52.004.400
12	16	2	2	1	282	30	36	20.400.000.000	20.400.000.000	0	22.929.600.000	20.400.000.000	2.529.600.000	25.451.856.000	20.400.000.000	5.051.856.000
12	16	2	2	1	291	30	36	200.000.000	200.000.000	0	224.800.000	200.000.000	24.800.000	249.528.000	200.000.000	49.528.000
12	16	2	2	1	331	30	36	200.000.000	200.000.000	0	224.800.000	200.000.000	24.800.000	247.280.000	200.000.000	47.280.000
12	16	2	2	1	333	30	36	250.000.000	250.000.000	0	281.000.000	250.000.000	31.000.000	309.100.000	250.000.000	59.100.000
12	16	2	2	1	341	30	36	200.000.000	200.000.000	0	224.800.000	200.000.000	24.800.000	247.280.000	200.000.000	47.280.000
12	16	2	2	1	342	30	36	1.613.440.000	1.613.440.000	0	1.813.506.560	1.613.440.000	200.066.560	1.994.857.216	1.613.440.000	381.417.216
12	16	2	2	1	343	30	36	846.500.000	846.500.000	0	951.466.000	846.500.000	104.966.000	1.046.612.600	846.500.000	200.112.600
12	16	2	2	1	351	30	36	250.000.000	250.000.000	0	281.000.000	250.000.000	31.000.000	309.100.000	250.000.000	59.100.000
12	16	2	2	1	353	30	36	200.000.000	200.000.000	0	224.800.000	200.000.000	24.800.000	247.280.000	200.000.000	47.280.000
12	16	2	2	1	354	30	36	200.000.000	200.000.000	0	224.800.000	200.000.000	24.800.000	247.280.000	200.000.000	47.280.000
12	16	2	2	1	355	30	36	100.000.000	100.000.000	0	112.400.000	100.000.000	12.400.000	123.640.000	100.000.000	23.640.000
12	16	2	2	1	361	30	36	1.627.710.000	1.627.710.000	0	1.829.546.040	1.627.710.000	201.836.040	2.012.500.644	1.627.710.000	384.790.644
12	16	2	2	1	362	30	36	90.530.000	90.530.000	0	101.755.720	90.530.000	11.225.720	111.931.292	90.530.000	21.401.292
12	16	2	2	1	392	30	36	200.000.000	200.000.000	0	224.800.000	200.000.000	24.800.000	247.280.000	200.000.000	47.280.000
12	16	2	2	1	394	30	36	218.000.000	218.000.000	0	245.032.000	218.000.000	27.032.000	269.535.200	218.000.000	51.535.200
12	16	2	2	1	397	30	36	105.000.000	105.000.000	0	118.020.000	105.000.000	13.020.000	129.822.000	105.000.000	24.822.000
12	16	2	2	1	399	30	36	331.000.000	331.000.000	0	372.044.000	331.000.000	41.044.000	409.248.400	331.000.000	78.248.400
12	16	2	2	1	522	30	36	6.500.000.000	6.500.000.000	0	7.306.000.000	6.500.000.000	806.000.000	8.109.660.000	6.500.000.000	1.609.660.000
12	16	2	2	1	533	30	36	1.500.000.000	1.500.000.000	0	1.686.000.000	1.500.000.000	186.000.000	1.871.460.000	1.500.000.000	371.460.000
12	16	2	2	1	534	30	36	3.000.000.000	3.000.000.000	0	3.372.000.000	3.000.000.000	372.000.000	3.742.920.000	3.000.000.000	742.920.000
12	16	2	2	1	537	30	36	2.500.000.000	2.500.000.000	0	2.810.000.000	2.500.000.000	310.000.000	3.119.100.000	2.500.000.000	619.100.000
12	16	2	2	1	541	30	36	504.000.000	504.000.000	0	566.496.000	504.000.000	62.496.000	628.810.560	504.000.000	124.810.560
12	16	2	2	1	543	30	36	8.386.560.050	8.386.560.050	0	9.426.493.496	8.386.560.050	1.039.933.446	10.463.407.781	8.386.560.050	2.076.847.731
12	16	2	2	1	579	30	36	4.000.000.000	4.000.000.000	0	4.466.407.828	4.000.000.000	466.407.828	4.979.212.367	4.000.000.000	979.212.367
12	16	2	2	1	910	30	36	250.000.000	250.000.000	0	280.000.000	250.000.000	30.000.000	313.600.000	250.000.000	63.600.000
12	16	2	2	2	148	30	36	36.258.000.000	36.258.000.000	0	36.258.000.000	36.258.000.000	0	36.258.000.000	36.258.000.000	0
TOTAL ENTIDAD:								393.806.454.211	393.806.454.211	0	411.215.280.299	396.026.557.581	15.188.722.718	434.076.981.388	403.699.535.951	30.377.445.437
TOTALES:								393.806.454.211	393.806.454.211	0	411.215.280.299	396.026.557.581	15.188.722.718	434.076.981.388	403.699.535.951	30.377.445.437



29/07/2024 10:52
 C.P.N. Andrea Barboza
 Dpto. Presupuesto
 MTESS



Gloria Acosta y Parra
 Directora General
 DGAF.



Raúl Alfonso Pared
 Director
 Dirección General de MTESS



Mónica Recalde De Giacomi
 Ministra MTESS



MINISTERIO DE ECONOMIA Y FINANZAS
 Viceministerio de Administración Financiera
 Dirección General de Presupuesto
PRESUPUESTO PLURIANUAL 2025 - 2027

F-G04: Plurianual

PREVISIONES PRESUPUESTARIAS POR PROGRAMAS/PROYECTOS/ACTIVIDADES

Entidad: 12 16 MINISTERIO DEL TRABAJO, EMPLEO Y SEGURIDAD SOCIAL
Clase de Programa: 1 PROGRAMA CENTRAL
Programa: 1 PROGRAMA CENTRAL
Función: 361 RELACIONES LABORALES
Actividad Adm.: 1 CONDUCCION ESTRATEGICA INSTITUCIONAL
Unidad Responsable: 1 DIRECCIÓN GENERAL DE ADMINISTRACIÓN Y FINANZAS

COD	FF	OF	DPT	Objeto del Gasto	Proyecto PGN 2025	Programación 2026	Programación 2027
100	SERVICIOS PERSONALES				42.619.344.793	42.619.344.793	42.619.344.793
111	10	1	99	SUELDOS	22.936.478.100	22.936.478.100	22.936.478.100
113	10	1	99	GASTOS DE REPRES.	1.833.468.660	1.833.468.660	1.833.468.660
114	10	1	99	AGUINALDO	2.064.162.230	2.064.162.230	2.064.162.230
123	30	1	99	REM. EXTRAORDINARIA	494.000.000	494.000.000	494.000.000
125	30	1	99	REMUN. ADICIONAL	260.000.000	260.000.000	260.000.000
131	10	1	99	SUBSIDIO FAMILIAR	139.915.450	139.915.450	139.915.450
131	30	1	99	SUBSIDIO FAMILIAR	925.000.000	925.000.000	925.000.000
133	10	1	99	BONIFICACIONES	2.494.182.470	2.494.182.470	2.494.182.470
133	30	1	99	BONIFICACIONES	2.425.000.000	2.425.000.000	2.425.000.000
137	10	1	99	GRAT. X SERV.ESP.	159.900.000	159.900.000	159.900.000
137	30	1	99	GRAT. X SERV.ESP.	160.000.000	160.000.000	160.000.000
141	10	1	99	CONTRAT. PERS. TÉC.	177.408.483	177.408.483	177.408.483
144	10	1	99	JORNALES	624.000.000	624.000.000	624.000.000
144	30	1	99	JORNALES	1.200.000.000	1.200.000.000	1.200.000.000
145	10	1	99	HON. PROFESIONALES	1.306.229.400	1.306.229.400	1.306.229.400
145	30	1	99	HON. PROFESIONALES	3.872.000.000	3.872.000.000	3.872.000.000
199	10	1	99	OTROS GAST. PERSONAL	132.600.000	132.600.000	132.600.000
199	30	1	99	OTROS GAST. PERSONAL	1.415.000.000	1.415.000.000	1.415.000.000
200	SERVICIOS NO PERSONALES				2.930.000.000	2.930.000.000	2.930.000.000
221	30	1	99	TRANSPORTE	120.000.000	120.000.000	120.000.000
223	30	1	99	TRANSP. DE PERSONAS	300.000.000	300.000.000	300.000.000
231	30	1	99	PASAJES	250.000.000	250.000.000	250.000.000
252	30	1	99	ALQ. MAQ. Y EQUIPOS	288.000.000	288.000.000	288.000.000
253	30	1	99	DER. BIENES INTAG.	30.000.000	30.000.000	30.000.000
263	30	1	99	SERVICIOS BANCARIOS	12.000.000	12.000.000	12.000.000
264	30	1	99	PRIMAS Y GAST. SEGURO	60.000.000	60.000.000	60.000.000
266	30	1	99	CONSULTASES E INVES	450.000.000	450.000.000	450.000.000
268	30	1	99	SERV. DE COMUNIC	120.000.000	120.000.000	120.000.000
269	30	1	99	SERV. TEC. PROF. VARIOS	20.000.000	20.000.000	20.000.000
271	10	1	99	SERV. MED. PREP. SALUD	800.000.000	800.000.000	800.000.000
281	30	1	99	SERV. DE CEREMONIAL	180.000.000	180.000.000	180.000.000
284	30	1	99	SERV. DE CATERING	180.000.000	180.000.000	180.000.000
291	30	1	99	CAPAC. DEL PERS. ESTAD.	120.000.000	120.000.000	120.000.000
500	INVERSION FÍSICA				480.000.000	480.000.000	480.000.000
543	30	1	99	ADQ. EQ. DE COMPUTAC	420.000.000	420.000.000	420.000.000
579	30	1	99	ACTIVOS INTANGIBLES	60.000.000	60.000.000	60.000.000
800	TRANSFERENCIAS				3.000.000.000	3.000.000.000	3.000.000.000
845	30	1	99	INDEMNIZACIONES	3.000.000.000	3.000.000.000	3.000.000.000
900	OTROS GASTOS				326.500.000	326.500.000	326.500.000
910	30	1	99	IMP. TASAS, G.J.Y.O.	326.500.000	326.500.000	326.500.000
Total Proyecto/Actividad:					49.355.844.793	49.355.844.793	49.355.844.793

Actividad Misional: 2 ASESORAMIENTO INTEGRAL SOBRE LOS DERECHOS LABORALES

Unidad Responsable: 1 DIRECCIÓN GENERAL DE ADMINISTRACIÓN Y FINANZAS

COD	FF	OF	DPT	Objeto del Gasto	Proyecto PGN 2025	Programación 2026	Programación 2027
200	SERVICIOS NO PERSONALES				1.137.000.000	1.137.000.000	1.137.000.000
242	30	1	99	MANT. Y REP. DE EDIF	36.000.000	36.000.000	36.000.000
243	30	1	99	MANT. Y REP. MAQ. EQ	54.000.000	54.000.000	54.000.000
244	30	1	99	MANT. Y REP. EQ. TRA	45.000.000	45.000.000	45.000.000
245	30	1	99	SERV. LIM. ASEO FUM	60.000.000	60.000.000	60.000.000
246	30	1	99	MANT. Y REP. INSTAL.	72.000.000	72.000.000	72.000.000
261	30	1	99	DE INF. Y SIST. COMPU	600.000.000	600.000.000	600.000.000
262	30	1	99	IMP. PUBLIC. Y REPROD	90.000.000	90.000.000	90.000.000
265	30	1	99	PUBLICIDAD Y PROPAGA	180.000.000	180.000.000	180.000.000
Total Proyecto/Actividad:					1.137.000.000	1.137.000.000	1.137.000.000

Actividad Misional: 3 FISCALIZACION A EMPRESAS



MINISTERIO DE ECONOMIA Y FINANZAS
 Viceministerio de Administración Financiera
 Dirección General de Presupuesto
PRESUPUESTO PLURIANUAL 2025 - 2027

F-G04: Plurianual

PREVISIONES PRESUPUESTARIAS POR PROGRAMAS/PROYECTOS/ACTIVIDADES

Entidad: 12 16 MINISTERIO DEL TRABAJO, EMPLEO Y SEGURIDAD SOCIAL
Clase de Programa: 1 PROGRAMA CENTRAL
Programa: 1 PROGRAMA CENTRAL
Función: 361 RELACIONES LABORALES
Unidad Responsable: 1 DIRECCIÓN GENERAL DE ADMINISTRACIÓN Y FINANZAS

COD	FF	OF	DPT	Objeto del Gasto	Proyecto PGN 2025	Programación 2026	Programación 2027
200	SERVICIOS NO PERSONALES				1.010.000.000	1.010.000.000	1.010.000.000
	232	30	1	99 VIÁTICOS Y MOVILIDAD	350.000.000	350.000.000	350.000.000
	251	30	1	99 ALQ. EDIF. Y LOCALES	660.000.000	660.000.000	660.000.000
Total Proyecto/Actividad:					1.010.000.000	1.010.000.000	1.010.000.000

Actividad Misional: 4 ORIENTACION PROFESIONAL E INTERMEDIACION LABORAL
Unidad Responsable: 1 DIRECCIÓN GENERAL DE ADMINISTRACIÓN Y FINANZAS

COD	FF	OF	DPT	Objeto del Gasto	Proyecto PGN 2025	Programación 2026	Programación 2027
300	BIENES DE CONSUMO E INSUMOS				817.000.000	817.000.000	817.000.000
	311	30	1	99 ALIMENTOS P/ PERSONA	48.000.000	48.000.000	48.000.000
	321	30	1	99 HILADOS Y TELAS	5.000.000	5.000.000	5.000.000
	331	30	1	99 PAPEL DE ESCRIT. CART.	48.000.000	48.000.000	48.000.000
	333	30	1	99 PROD. ARTES GRAFICAS	36.000.000	36.000.000	36.000.000
	334	30	1	99 PROD. DE PAPELY CART.	18.000.000	18.000.000	18.000.000
	341	30	1	99 ELEMENT. DE LIMPIEZA	60.000.000	60.000.000	60.000.000
	342	30	1	99 UTIL. ESC. OFI. Y E.	60.000.000	60.000.000	60.000.000
	343	30	1	99 UTIL. Y MAT. ELECT.	60.000.000	60.000.000	60.000.000
	344	30	1	99 UTENS. COCINA Y COM.	24.000.000	24.000.000	24.000.000
	345	30	1	99 PROD. VID. LOZA Y P.	24.000.000	24.000.000	24.000.000
	346	30	1	99 REP. Y ACCESOR. MEN.	60.000.000	60.000.000	60.000.000
	347	30	1	99 ELEM. Y UTIL. DIV.	24.000.000	24.000.000	24.000.000
	352	30	1	99 PROD. FARM. Y MED.	60.000.000	60.000.000	60.000.000
	393	30	1	99 ESTRUCT. MET. ACAB.	60.000.000	60.000.000	60.000.000
	394	30	1	99 HERRAM. MENORES	60.000.000	60.000.000	60.000.000
	395	30	1	99 MAT. SEG. Y ADIFST.	25.000.000	25.000.000	25.000.000
	396	30	1	99 ART. DE PLASTICOS	25.000.000	25.000.000	25.000.000
	397	30	1	99 PROD. E INSUM. MET.	60.000.000	60.000.000	60.000.000
	399	30	1	99 BIENES DE CONSUMO V.	60.000.000	60.000.000	60.000.000
Total Proyecto/Actividad:					817.000.000	817.000.000	817.000.000

Actividad Misional: 6 ASISTENCIA PERSONALIZADA Y FORMALIZACION DE LAS MIPYMES
Unidad Responsable: 1 DIRECCIÓN GENERAL DE ADMINISTRACIÓN Y FINANZAS

COD	FF	OF	DPT	Objeto del Gasto	Proyecto PGN 2025	Programación 2026	Programación 2027
100	SERVICIOS PERSONALES				1.746.000.000	1.947.656.884	1.947.656.884
	145	30	28	99 HON. PROFESIONALES	1.746.000.000	1.947.656.884	1.947.656.884
200	SERVICIOS NO PERSONALES				25.089.000.000	27.520.000.000	29.620.000.000
	211	30	28	99 ENERGÍA ELECTRICA	600.000.000	650.000.000	700.000.000
	212	30	28	99 AGUA	60.000.000	60.000.000	60.000.000
	214	30	28	99 TELÉF., TELEFAX Y O.	240.000.000	400.000.000	400.000.000
	215	30	28	99 CORREOS Y O. SERV. P.	12.000.000	50.000.000	50.000.000
	221	30	28	99 TRANSPORTE	12.000.000	50.000.000	50.000.000
	223	30	28	99 TRANSP. DE PERSONAS	142.000.000	150.000.000	200.000.000
	231	30	28	99 PASAJES	500.000.000	600.000.000	700.000.000
	232	30	28	99 VIÁTICOS Y MOVILIDAD	800.000.000	900.000.000	900.000.000
	242	30	28	99 MANT. Y REP. DE EDIF.	1.080.000.000	1.000.000.000	1.100.000.000
	243	30	28	99 MANT. Y REP. MAQ. EQ.	2.650.000.000	2.700.000.000	2.800.000.000
	244	30	28	99 MANT. Y REP. EQ. TRA.	760.000.000	800.000.000	900.000.000
	245	30	28	99 SERV. LIM. ASEO FUM.	4.730.000.000	4.800.000.000	5.000.000.000
	246	30	28	99 MANT. Y REP. INSTAL.	700.000.000	700.000.000	700.000.000
	251	30	28	99 ALQ. EDIF. Y LOCALES	3.320.000.000	3.800.000.000	4.000.000.000
	252	30	28	99 ALQ. MAQ. Y EQUIPOS	300.000.000	300.000.000	300.000.000
	253	30	28	99 DER. BIENES INTAG.	60.000.000	60.000.000	150.000.000
	261	30	28	99 DE INF. Y SIST. COMPU.	1.000.000.000	1.500.000.000	1.700.000.000
	262	30	28	99 IMP. PUBLIC. Y REPROD.	600.000.000	600.000.000	600.000.000
	263	30	28	99 SERVICIOS BANCARIOS	10.000.000	10.000.000	10.000.000
	264	30	28	99 PRIMAS Y GAST. SEGURO	100.000.000	200.000.000	300.000.000
	265	30	28	99 PUBLICIDAD Y PROPAGA.	109.000.000	150.000.000	200.000.000
	266	30	28	99 CONSULT. ASES. E INVES.	300.000.000	500.000.000	500.000.000
	268	30	28	99 SERV. DE COMUNIC.	20.000.000	100.000.000	200.000.000



MINISTERIO DE ECONOMIA Y FINANZAS
 Viceministerio de Administración Financiera
 Dirección General de Presupuesto
PRESUPUESTO PLURIANUAL 2025 - 2027

F-G04: Plurianual

PREVISIONES PRESUPUESTARIAS POR PROGRAMAS/PROYECTOS/ACTIVIDADES

Entidad: 12 16 MINISTERIO DEL TRABAJO, EMPLEO Y SEGURIDAD SOCIAL
Clase de Programa: 1 PROGRAMA CENTRAL
Programa: 1 PROGRAMA CENTRAL
Función: 361 RELACIONES LABORALES

COD	FF	OF	DPT	Objeto del Gasto	Proyecto PGN 2025	Programación 2026	Programación 2027
200	SERVICIOS NO PERSONALES				25.089.000.000	27.520.000.000	29.620.000.000
269	30	28	99	SERV.TEC.PROF.VARIOS	504.000.000	600.000.000	700.000.000
271	30	28	99	SERV.MED.PREF.SALUD	4.000.000.000	4.300.000.000	4.500.000.000
281	30	28	99	SERV.DE CEREMONIAL	400.000.000	400.000.000	500.000.000
282	30	28	99	SERV.DE VIGILANCIA	1.400.000.000	1.400.000.000	1.500.000.000
284	30	28	99	SERV.DE CATERING	150.000.000	150.000.000	200.000.000
291	30	28	99	CAPAC.DEL.PERS.ESTAD	470.000.000	550.000.000	700.000.000
300	BIENES DE CONSUMO E INSUMOS				4.585.380.000	4.608.800.000	4.758.800.000
331	30	28	99	PAPEL DE ESCRIT.CART	200.000.000	450.000.000	450.000.000
333	30	28	99	PROD.ARTES.GRAFICAS	50.000.000	250.000.000	250.000.000
334	30	28	99	PROD.DE PAPELY CART	50.000.000	350.000.000	350.000.000
335	30	28	99	LIBROS, REVIST Y PER	10.800.000	10.800.000	10.800.000
341	30	28	99	ELEMENT.DE LIMPIEZA	86.580.000	100.000.000	150.000.000
342	30	28	99	UTIL. ESC. OFI. Y E.	890.000.000	900.000.000	1.000.000.000
343	30	28	99	UTIL. Y MAT. ELECT.	500.000.000	500.000.000	500.000.000
346	30	28	99	REP. Y ACCESOR. MEN.	300.000.000	300.000.000	300.000.000
347	30	28	99	ELEM. Y UTIL. DIV.	950.000.000	200.000.000	200.000.000
351	30	28	99	COMP. QUIMICOS	28.000.000	28.000.000	28.000.000
361	30	28	99	COMBUSTIBLES	560.000.000	560.000.000	560.000.000
392	30	28	99	CUBIERT. Y CAM. AIRE	210.000.000	210.000.000	210.000.000
393	30	28	99	ESTRUCT.MET. ACAB.	150.000.000	150.000.000	150.000.000
394	30	28	99	HERRAM. MENORES	150.000.000	150.000.000	150.000.000
397	30	28	99	PROD. E INSUM. MET.	150.000.000	150.000.000	150.000.000
398	30	28	99	PROD. INSUM. NO MET.	150.000.000	150.000.000	150.000.000
399	30	28	99	BIENES DE CONSUMO V.	150.000.000	150.000.000	150.000.000
500	INVERSION FÍSICA				4.565.500.000	4.065.500.000	4.065.500.000
522	30	28	99	CONS. OBRAS USO INST	500.000.000	0	0
534	30	28	99	EQ. EDUCAT. RECREC.	226.000.000	226.000.000	226.000.000
536	30	28	99	EQ. COMUNIC. SEÑALAM	168.000.000	168.000.000	168.000.000
537	30	28	99	EQ. DE TRANSPORTE	240.000.000	240.000.000	240.000.000
538	30	28	99	HERRAM. APA. E INST.	350.000.000	350.000.000	350.000.000
541	30	28	99	ADQ. MUEBLES Y ENS.	1.050.000.000	1.050.000.000	1.050.000.000
542	30	28	99	ADQ. EQUIP. OFICINA	281.500.000	281.500.000	281.500.000
543	30	28	99	ADQ. EQ. DE COMPUTAC	1.000.000.000	1.000.000.000	1.000.000.000
579	30	28	99	ACTIVOS INTANGIBLES	750.000.000	750.000.000	750.000.000
800	TRANSFERENCIAS				4.814.556.584	5.401.883.831	5.895.287.961
841	30	28	99	BECAS	200.000.000	200.000.000	200.000.000
842	30	28	99	AP. ORG.	2.114.556.584	2.201.883.831	2.195.287.961
851	30	28	99	TRAN.C.SEC.EXT.	2.500.000.000	3.000.000.000	3.500.000.000
Total Proyecto/Actividad:					40.800.436.584	43.543.840.715	46.287.244.845
Total Programa:					93.120.281.377	95.863.685.508	98.607.089.638

Clase de Programa: 2 PROGRAMAS SUSTANTIVOS
Programa: 1 MEJORA DE LA FORMACION Y CAPACITACION LABORAL-SINAFOCAL
Función: 361 RELACIONES LABORALES
Actividad: 1 GESTIÓN OPERATIVA INSTITUCIONAL

Unidad Responsable: 14 SISTEMA NACIONAL DE FORMACIÓN Y CAPACITACIÓN LABORAL - SINAF

COD	FF	OF	DPT	Objeto del Gasto	Proyecto PGN 2025	Programación 2026	Programación 2027
100	SERVICIOS PERSONALES				29.047.275.727	29.047.275.727	29.047.275.727
111	30	35	99	SUELDOS	11.051.655.036	11.051.655.036	11.051.655.036
113	30	35	99	GASTOS DE REPRESENTACIONES	203.794.800	203.794.800	203.794.800
114	30	35	99	AGUINALDO	937.954.153	937.954.153	937.954.153
123	30	35	99	REM. EXTRAORDINARIA	1.560.000.000	1.560.000.000	1.560.000.000
125	30	35	99	REMUN. ADICIONAL	743.873.030	743.873.030	743.873.030
131	30	35	99	SUBSIDIO FAMILIAR	260.000.000	260.000.000	260.000.000
133	30	35	99	BONIFICACIONES	4.550.000.000	4.550.000.000	4.550.000.000
141	30	35	99	CONTRAT. PERS. TÈC.	218.000.000	218.000.000	218.000.000
144	30	35	99	JORNALES	1.808.327.756	1.808.327.756	1.808.327.756
145	30	35	99	IBON PROFESIONALES	4.686.566.656	4.686.566.656	4.686.566.656
148	30	35	99	CONT. PER. DOC. C.E.	1.206.000.000	1.206.000.000	1.206.000.000



MINISTERIO DE ECONOMIA Y FINANZAS
 Viceministerio de Administración Financiera
 Dirección General de Presupuesto
PRESUPUESTO PLURIANUAL 2025 - 2027

F-G04: Plurianual

PREVISIONES PRESUPUESTARIAS POR PROGRAMAS/PROYECTOS/ACTIVIDADES

Entidad: 12 16 MINISTERIO DEL TRABAJO, EMPLEO Y SEGURIDAD SOCIAL
Clase de Programa: 2 PROGRAMAS SUSTANTIVOS
Programa: 1 MEJORA DE LA FORMACION Y CAPACITACION LABORAL-SINAFOCAL
Función: 361 RELACIONES LABORALES

100	SERVICIOS PERSONALES				29.047.275.727	29.047.275.727	29.047.275.727
199	30	35	99	OTROS GAST PERSONAL	1.821.104.296	1.821.104.296	1.821.104.296
200	SERVICIOS NO PERSONALES				13.900.598.073	17.335.903.596	19.197.795.403
211	30	35	99	ENERGIA ELECTRICA	252.000.000	262.080.000	272.563.200
212	30	35	99	AGUA	36.000.000	37.440.000	38.937.600
214	30	35	99	TELÉF. TELEFAX Y O	360.000.000	374.400.000	389.376.000
223	30	35	99	TRANSP. DE PERSONAS	500.000.000	1.000.000.000	1.300.000.000
231	30	35	99	PASAJES	250.000.000	300.000.000	312.000.000
232	30	35	99	VIATICOS Y MOVILIDAD	438.000.000	455.520.000	573.740.800
242	30	35	99	MANT. Y REP. DE EDIF	1.280.000.000	1.331.200.000	1.384.448.000
243	30	35	99	MANT. Y REP. MAQ. EQ	633.000.000	900.000.000	936.000.000
244	30	35	99	MANT. Y REP. EQ. TRA	500.000.000	700.000.000	728.000.000
245	30	35	99	SERV. LIM. ASEO FUM	860.000.000	950.000.000	988.000.000
251	30	35	99	ALQ. EDIF. Y LOCALES	878.750.000	900.000.000	936.000.000
261	30	35	99	DE INF. Y SIST. COMPU	760.000.000	1.000.000.000	1.500.000.000
262	30	35	99	IMP. PUBLIC. Y REPROD	200.000.000	400.000.000	416.000.000
263	30	35	99	SERVICIOS BANCARIOS	5.000.000	5.200.000	5.408.000
264	30	35	99	PRIMAS Y GAST. SEGURO	50.000.000	70.000.000	72.800.000
265	30	35	99	PUBLICIDAD Y PROPAGA	30.000.000	395.000.000	410.800.000
266	30	35	99	CONSULTASES E INVES	1.073.913.033	1.116.869.554	1.250.000.000
267	30	35	99	PROMOC. Y EXPOSIC	300.000.000	312.000.000	324.480.000
268	30	35	99	SERV. DE COMUNIC	55.725.000	87.954.000	91.472.160
269	30	35	99	SERV. TEC. PROF. VARIOS	631.000.040	806.240.042	838.489.643
271	30	35	99	SERV. MED. PREP. SALUD	3.000.000.000	3.500.000.000	3.640.000.000
281	30	35	99	SERV. DE CEREMONIAL	160.000.000	300.000.000	312.000.000
282	30	35	99	SERV. DE VIGILANCIA	807.210.000	1.000.000.000	1.300.000.000
284	30	35	99	SERV. DE CATERING	40.000.000	300.000.000	312.000.000
291	30	35	99	CAPAC. DEL PERS. ESTAD	800.000.000	832.000.000	865.280.000
300	BIENES DE CONSUMO E INSUMOS				1.200.913.490	1.358.950.029	1.413.308.032
311	30	35	99	ALIMENTOS P. PERSONA	99.440.000	163.417.600	169.954.304
331	30	35	99	PAPEL DE ESCRIT. CART	11.950.000	74.828.000	77.821.120
334	30	35	99	PROD. DE PAPELY CART	21.059.000	23.712.000	24.660.480
335	30	35	99	LIBROS, REVIST Y PER	3.000.000	3.120.000	3.244.800
336	30	35	99	TEXTOS DE ENSEÑANZA	3.000.000	3.120.000	3.244.800
341	30	35	99	ELEMENT. DE LIMPIEZA	12.740.700	13.250.328	13.780.341
342	30	35	99	UTIL. ESC. OFI. Y E.	425.456.900	428.264.536	445.395.117
343	30	35	99	UTIL. Y MAT. ELECT.	8.762.000	9.112.480	9.476.979
345	30	35	99	PROD. VID. LOZA Y P.	3.000.000	3.120.000	3.244.800
346	30	35	99	REP. Y ACCESOR. MEN.	25.054.000	26.056.160	27.098.406
347	30	35	99	ELEM. Y UTIL. DIV.	10.000.000	10.400.000	10.816.000
351	30	35	99	COMP. QUIMICOS	30.000.000	31.200.000	32.448.000
355	30	35	99	TINTAS, PINT. Y COL.	15.000.000	15.600.000	16.224.000
357	30	35	99	PROD. DE MAT. PLAST	2.000.000	2.080.000	2.163.200
361	30	35	99	COMBUSTIBLES	500.000.000	520.000.000	540.800.000
393	30	35	99	ESTRUCT. MET. ACAB.	3.000.000	3.120.000	3.244.800
394	30	35	99	HERRAM. MENORES	2.600.000	2.704.000	2.812.160
396	30	35	99	ART. DE PLASTICOS	3.000.000	3.120.000	3.244.800
397	30	35	99	PROD. E INSUM. MET.	3.000.000	3.120.000	3.244.800
398	30	35	99	PROD. INSUM. NO MET.	2.000.000	2.080.000	2.163.200
399	30	35	99	BIENES DE CONSUMO V.	16.850.890	17.524.925	18.225.925
500	INVERSION FÍSICA				1.688.107.870	1.003.951.385	1.044.109.440
522	30	35	99	CONS. OBRAS USO INST	400.000.000	200.000.000	208.000.000
534	30	35	99	EQ. EDUCAT. RECREC.	44.900.000	46.696.000	48.563.840
536	30	35	99	EQ. COMUNIC. SEÑALAM	7.000.000	7.280.000	7.571.200
538	30	35	99	HERRAM. APA. E INST.	12.400.000	12.896.000	13.411.840



MINISTERIO DE ECONOMIA Y FINANZAS
 Viceministerio de Administración Financiera
 Dirección General de Presupuesto
PRESUPUESTO PLURIANUAL 2025 - 2027

F-G04: Plurianual

PREVISIONES PRESUPUESTARIAS POR PROGRAMAS/PROYECTOS/ACTIVIDADES

Entidad: 12 16 MINISTERIO DEL TRABAJO, EMPLEO Y SEGURIDAD SOCIAL
Clase de Programa: 2 PROGRAMAS SUSTANTIVOS
Programa: 1 MEJORA DE LA FORMACION Y CAPACITACION LABORAL-SINAFOCAL
Función: 361 RELACIONES LABORALES

COD	FF	OF	DPT	Objeto del Gasto	Proyecto PGN 2025	Programación 2026	Programación 2027
500	INVERSION FÍSICA				1.688.107.870	1.003.951.385	1.044.109.440
541	30	35	99	ADQ. MUEBLES Y ENS.	129.537.870	134.719.385	140.108.160
542	30	35	99	ADQ. EQUIP. OFICINA	181.870.000	150.000.000	156.000.000
543	30	35	99	ADQ. EQ. DE COMPUTAC	765.900.000	300.000.000	312.000.000
579	30	35	99	ACTIVOS INTANGIBLES	146.500.000	152.360.000	158.454.400
800	TRANSFERENCIAS				360.000.000	374.400.000	474.480.000
841	30	35	99	BECAS	300.000.000	312.000.000	324.480.000
851	30	35	99	TRAN.C.SEC.EXT.	60.000.000	62.400.000	150.000.000
900	OTROS GASTOS				333.000.000	346.320.000	360.172.800
910	30	35	99	IMP.TASAS, G.J.Y.O.	333.000.000	346.320.000	360.172.800
Total Proyecto/Actividad:					46.529.895.160	49.466.800.737	51.537.141.402

Actividad: 2 SUPERVISIÓN DE CURSOS S/ METOD DE ENSEÑANZA E INFRAESTRUCTUR
Unidad Responsable: 14 SISTEMA NACIONAL DE FORMACIÓN Y CAPACITACIÓN LABORAL - SINAF

COD	FF	OF	DPT	Objeto del Gasto	Proyecto PGN 2025	Programación 2026	Programación 2027
200	SERVICIOS NO PERSONALES				558.600.000	580.944.000	604.181.760
232	30	35	99	VIÁTICOS Y MOVILIDAD	558.600.000	580.944.000	604.181.760
800	TRANSFERENCIAS				500.000.000	600.000.000	624.000.000
852	30	35	99	TR.CTES.ENT.S.PRIV.E	500.000.000	600.000.000	624.000.000
Total Proyecto/Actividad:					1.058.600.000	1.180.944.000	1.228.181.760

Actividad: 3 ACREDITACIÓN DE ESPECIALIDADES
Unidad Responsable: 14 SISTEMA NACIONAL DE FORMACIÓN Y CAPACITACIÓN LABORAL - SINAF

COD	FF	OF	DPT	Objeto del Gasto	Proyecto PGN 2025	Programación 2026	Programación 2027
200	SERVICIOS NO PERSONALES				500.000.000	500.000.000	520.000.000
232	30	35	99	VIÁTICOS Y MOVILIDAD	200.000.000	200.000.000	208.000.000
266	30	35	99	CONSULT.ASES.E INVES	300.000.000	300.000.000	312.000.000
800	TRANSFERENCIAS				250.000.000	250.000.000	260.000.000
839	30	35	99	O.TR.CTES.A.S.P.O.PR	250.000.000	250.000.000	260.000.000
Total Proyecto/Actividad:					750.000.000	750.000.000	780.000.000

Actividad: 4 SERVICIOS DE FORMACION Y CAPACITACION
Unidad Responsable: 14 SISTEMA NACIONAL DE FORMACIÓN Y CAPACITACIÓN LABORAL - SINAF

COD	FF	OF	DPT	Objeto del Gasto	Proyecto PGN 2025	Programación 2026	Programación 2027
200	SERVICIOS NO PERSONALES				16.964.000.000	18.316.560.000	19.249.222.400
232	30	35	99	VIÁTICOS Y MOVILIDAD	600.000.000	624.000.000	648.960.000
262	30	35	99	IMP.PUBLIC. Y REPROD	350.000.000	500.000.000	520.000.000
266	30	35	99	CONSULT.ASES.E INVES	300.000.000	350.000.000	364.000.000
292	30	35	99	CAPAC.Y FORMAC.LABOR	15.714.000.000	16.842.560.000	17.516.262.400
800	TRANSFERENCIAS				7.100.000.000	7.384.000.000	9.222.342.829
841	30	35	99	BECAS	2.080.000.000	2.080.000.000	2.706.182.829
842	30	35	99	AP.ORG.	5.100.000.000	5.304.000.000	6.516.160.000
Total Proyecto/Actividad:					24.064.000.000	25.700.560.000	28.471.565.229

Actividad: 5 ESTUDIOS E INVESTIGACIONES DEL MERCADO DE TRABAJO
Unidad Responsable: 14 SISTEMA NACIONAL DE FORMACIÓN Y CAPACITACIÓN LABORAL - SINAF

COD	FF	OF	DPT	Objeto del Gasto	Proyecto PGN 2025	Programación 2026	Programación 2027
200	SERVICIOS NO PERSONALES				941.000.000	954.764.662	992.955.248
232	30	35	99	VIÁTICOS Y MOVILIDAD	66.000.000	76.764.662	79.835.248
262	30	35	99	IMP.PUBLIC. Y REPROD	75.000.000	78.000.000	81.120.000
266	30	35	99	CONSULT.ASES.E INVES	800.000.000	800.000.000	832.000.000
800	TRANSFERENCIAS				500.000.000	520.000.000	540.800.000
852	30	35	99	TR.CTES.ENT.S.PRIV.E	500.000.000	520.000.000	540.800.000
900	OTROS GASTOS				1.000.000.000	1.300.000.000	1.352.000.000
910	30	35	99	IMP.TASAS, G.J.Y.O.	1.000.000.000	1.300.000.000	1.352.000.000
Total Proyecto/Actividad:					2.441.000.000	2.774.764.662	2.885.755.248
Total Programa:					74.843.495.160	79.873.069.399	84.902.643.639

Clase de Programa: 3 PARTIDAS NO ASIGNABLES A PROGRAMAS
Programa: 1 PARTIDAS NO ASIGNABLES A PROGRAMAS
Función: 361 RELACIONES LABORALES
Actividad: 1 TRANSFERENCIAS CONSOLIDABLES



MINISTERIO DE ECONOMIA Y FINANZAS
 Viceministerio de Administración Financiera
 Dirección General de Presupuesto
PRESUPUESTO PLURIANUAL 2025 - 2027

F-G04: Plurianual

PREVISIONES PRESUPUESTARIAS POR PROGRAMAS/PROYECTOS/ACTIVIDADES

Entidad: 12 16 MINISTERIO DEL TRABAJO, EMPLEO Y SEGURIDAD SOCIAL
Clase de Programa: 3 PARTIDAS NO ASIGNABLES A PROGRAMAS
Programa: 1 PARTIDAS NO ASIGNABLES A PROGRAMAS
Función: 361 RELACIONES LABORALES
Unidad Responsable: 1 DIRECCIÓN GENERAL DE ADMINISTRACIÓN Y FINANZAS

COD	FF	OF	DPT	Objeto del Gasto	Proyecto PGN 2025	Programación 2026	Programación 2027	
800	811	-10	142	99	TC,DE,AC,A,E,D	11.687.526.211	11.687.526.211	11.687.526.211
					Total Proyecto/Actividad:	11.687.526.211	11.687.526.211	11.687.526.211
					Total Programa:	11.687.526.211	11.687.526.211	11.687.526.211
					Total Entidad:	179.651.302.748	187.424.281.118	195.197.259.488
					Total General:	179.651.302.748	187.424.281.118	195.197.259.488



MINISTERIO DE ECONOMIA Y FINANZAS
 Viceministerio de Administración Financiera
 Dirección General de Presupuesto
 PRESUPUESTO PLURIANUAL 2025 - 2027

F-G04: Plurianual

PREVISIONES PRESUPUESTARIAS POR PROGRAMAS/PROYECTOS/ACTIVIDADES

Entidad: 12 16 MINISTERIO DEL TRABAJO, EMPLEO Y SEGURIDAD SOCIAL
Clase de Programa: 1 PROGRAMA CENTRAL
Programa: 1 PROGRAMA CENTRAL
Función: 361 RELACIONES LABORALES
Actividad Adm.: 1 CONDUCCION ESTRATEGICA INSTITUCIONAL
Unidad Responsable: 1 DIRECCIÓN GENERAL DE ADMINISTRACIÓN Y FINANZAS

COD	FF	OF	DPT	Objeto del Gasto	Proyecto PGN 2025	Programación 2026	Programación 2027
100	SERVICIOS PERSONALES				42.619.344.793	42.619.344.793	42.619.344.793
111	10	1	99	SUELDOS	22.936.478.100	22.936.478.100	22.936.478.100
113	10	1	99	GASTOS DE REPRES.	1.833.468.660	1.833.468.660	1.833.468.660
114	10	1	99	AGUNALDO	2.064.162.230	2.064.162.230	2.064.162.230
123	30	1	99	REM. EXTRAORDINARIA	494.000.000	494.000.000	494.000.000
125	30	1	99	REMUN. ADICIONAL	260.000.000	260.000.000	260.000.000
131	10	1	99	SUBSIDIO FAMILIAR	139.915.450	139.915.450	139.915.450
131	30	1	99	SUBSIDIO FAMILIAR	925.000.000	925.000.000	925.000.000
133	10	1	99	BONIFICACIONES	2.494.182.470	2.494.182.470	2.494.182.470
133	30	1	99	BONIFICACIONES	2.425.000.000	2.425.000.000	2.425.000.000
137	10	1	99	GRAT.X SERV.ESP.	159.900.000	159.900.000	159.900.000
137	30	1	99	GRAT.X SERV.ESP.	160.000.000	160.000.000	160.000.000
141	10	1	99	CONTRAT. PERS. TÉC.	177.408.483	177.408.483	177.408.483
144	10	1	99	JORNALES	624.000.000	624.000.000	624.000.000
144	30	1	99	JORNALES	1.200.000.000	1.200.000.000	1.200.000.000
145	10	1	99	HON.PROFESIONALES	1.306.229.400	1.306.229.400	1.306.229.400
145	30	1	99	HON.PROFESIONALES	3.872.000.000	3.872.000.000	3.872.000.000
199	10	1	99	OTROS GAST PERSONAL	132.600.000	132.600.000	132.600.000
199	30	1	99	OTROS GAST PERSONAL	1.415.000.000	1.415.000.000	1.415.000.000
200	SERVICIOS NO PERSONALES				2.930.000.000	2.930.000.000	2.930.000.000
221	30	1	99	TRANSPORTE	120.000.000	120.000.000	120.000.000
223	30	1	99	TRANSP. DE PERSONAS	300.000.000	300.000.000	300.000.000
231	30	1	99	PASAJES	250.000.000	250.000.000	250.000.000
252	30	1	99	ALQ. MAQ. Y EQUIPOS	288.000.000	288.000.000	288.000.000
253	30	1	99	DER. BIENES INTAG.	30.000.000	30.000.000	30.000.000
263	30	1	99	SERVICIOS BANCARIOS	12.000.000	12.000.000	12.000.000
264	30	1	99	PRIMAS Y GAST SEGURO	60.000.000	60.000.000	60.000.000
266	30	1	99	CONSULT. ASES.E INVES	450.000.000	450.000.000	450.000.000
268	30	1	99	SERV. DE COMUNIC	120.000.000	120.000.000	120.000.000
269	30	1	99	SERV. TEC. PROF. VARIOS	20.000.000	20.000.000	20.000.000
271	10	1	99	SERV. MED. PREP. SALUD	800.000.000	800.000.000	800.000.000
281	30	1	99	SERV. DE CEREMONIAL	180.000.000	180.000.000	180.000.000
284	30	1	99	SERV. DE CATERING	180.000.000	180.000.000	180.000.000
291	30	1	99	CAPAC. DEL. PERS. ESTAD	120.000.000	120.000.000	120.000.000
500	INVERSION FÍSICA				480.000.000	480.000.000	480.000.000
543	30	1	99	ADQ. EQ. DE COMPUTAC	420.000.000	420.000.000	420.000.000
579	30	1	99	ACTIVOS INTANGIBLES	60.000.000	60.000.000	60.000.000
800	TRANSFERENCIAS				3.000.000.000	3.000.000.000	3.000.000.000
845	30	1	99	INDEMNIZACIONES	3.000.000.000	3.000.000.000	3.000.000.000
900	OTROS GASTOS				326.500.000	326.500.000	326.500.000
910	30	1	99	IMP. TASAS. G.J Y O.	326.500.000	326.500.000	326.500.000
Total Proyecto/Actividad:					49.355.844.793	49.355.844.793	49.355.844.793

Actividad Misional: 2 ASESORAMIENTO INTEGRAL SOBRE LOS DERECHOS LABORALES
Unidad Responsable: 1 DIRECCIÓN GENERAL DE ADMINISTRACIÓN Y FINANZAS

COD	FF	OF	DPT	Objeto del Gasto	Proyecto PGN 2025	Programación 2026	Programación 2027
200	SERVICIOS NO PERSONALES				1.137.000.000	1.137.000.000	1.137.000.000
242	30	1	99	MANT. Y REP. DE EDIF	36.000.000	36.000.000	36.000.000
243	30	1	99	MANT. Y REP. MAQ. EQ	54.000.000	54.000.000	54.000.000
244	30	1	99	MANT. Y REP. EQ. TRA	45.000.000	45.000.000	45.000.000
245	30	1	99	SERV. LIM. ASEO PLUM	60.000.000	60.000.000	60.000.000
246	30	1	99	MANT. Y REP. INSTAL.	72.000.000	72.000.000	72.000.000
261	30	1	99	DE. INF. Y SIST. COMPU	600.000.000	600.000.000	600.000.000
262	30	1	99	IMP. PUBLIC. Y REPROD	90.000.000	90.000.000	90.000.000
265	30	1	99	PUBLICIDAD Y PROPAGA	180.000.000	180.000.000	180.000.000
Total Proyecto/Actividad:					1.137.000.000	1.137.000.000	1.137.000.000

Actividad Misional: 3 FISCALIZACION A EMPRESAS





MINISTERIO DE ECONOMIA Y FINANZAS
 Viceministerio de Administración Financiera
 Dirección General de Presupuesto
PRESUPUESTO PLURIANUAL 2025 - 2027

F-G04: Plurianual

PREVISIONES PRESUPUESTARIAS POR PROGRAMAS/PROYECTOS/ACTIVIDADES

Entidad: 12 16 MINISTERIO DEL TRABAJO, EMPLEO Y SEGURIDAD SOCIAL
Clase de Programa: 1 PROGRAMA CENTRAL
Programa: 1 PROGRAMA CENTRAL
Función: 361 RELACIONES LABORALES
Unidad Responsable: 1 DIRECCIÓN GENERAL DE ADMINISTRACIÓN Y FINANZAS

COD	FF	OF	DPT	Objeto del Gasto	Proyecto PGN 2025	Programación 2026	Programación 2027
200	SERVICIOS NO PERSONALES				1.010.000.000	1.010.000.000	1.010.000.000
	232	30	1	99 VIÁTICOS Y MOVILIDAD	350.000.000	350.000.000	350.000.000
	251	30	1	99 ALQ EDIF Y LOCALES	660.000.000	660.000.000	660.000.000
	Total Proyecto/Actividad:				1.010.000.000	1.010.000.000	1.010.000.000

Actividad Misional: 4 ORIENTACION PROFESIONAL E INTERMEDIACION LABORAL
Unidad Responsable: 1 DIRECCIÓN GENERAL DE ADMINISTRACIÓN Y FINANZAS

COD	FF	OF	DPT	Objeto del Gasto	Proyecto PGN 2025	Programación 2026	Programación 2027
300	BIENES DE CONSUMO E INSUMOS				817.000.000	817.000.000	817.000.000
	311	30	1	99 ALIMENTOS P. PERSONA	48.000.000	48.000.000	48.000.000
	321	30	1	99 HILADOS Y TELAS	5.000.000	5.000.000	5.000.000
	331	30	1	99 PAPEL DE ESCRIT CART	48.000.000	48.000.000	48.000.000
	333	30	1	99 PROD ARTES GRAFICAS	36.000.000	36.000.000	36.000.000
	334	30	1	99 PROD DE PAPELY CART	18.000.000	18.000.000	18.000.000
	341	30	1	99 ELEMENT DE LIMPIEZA	60.000.000	60.000.000	60.000.000
	342	30	1	99 UTIL ESC OFI Y E	60.000.000	60.000.000	60.000.000
	343	30	1	99 UTIL Y MAT ELECT	60.000.000	60.000.000	60.000.000
	344	30	1	99 UTENS COCINA Y COM	24.000.000	24.000.000	24.000.000
	345	30	1	99 PROD VID LOZA Y P	24.000.000	24.000.000	24.000.000
	346	30	1	99 REP Y ACCESOR MEN	60.000.000	60.000.000	60.000.000
	347	30	1	99 ELEM Y UTIL DIV	24.000.000	24.000.000	24.000.000
	352	30	1	99 PROD FARM Y MED	60.000.000	60.000.000	60.000.000
	393	30	1	99 ESTRUCT MET ACAB	60.000.000	60.000.000	60.000.000
	394	30	1	99 HERRAM MENORES	60.000.000	60.000.000	60.000.000
	395	30	1	99 MAT SEG Y ADIBST	25.000.000	25.000.000	25.000.000
	396	30	1	99 ART DE PLASTICOS	25.000.000	25.000.000	25.000.000
	397	30	1	99 PROD E INSUM MET	60.000.000	60.000.000	60.000.000
	399	30	1	99 BIENES DE CONSUMO V	60.000.000	60.000.000	60.000.000
	Total Proyecto/Actividad:				817.000.000	817.000.000	817.000.000

Actividad Misional: 6 ASISTENCIA PERSONALIZADA Y FORMALIZACION DE LAS MIPYMES
Unidad Responsable: 1 DIRECCIÓN GENERAL DE ADMINISTRACIÓN Y FINANZAS

COD	FF	OF	DPT	Objeto del Gasto	Proyecto PGN 2025	Programación 2026	Programación 2027
100	SERVICIOS PERSONALES				1.746.000.000	1.947.656.884	1.947.656.884
	145	30	28	99 HON PROFESIONALES	1.746.000.000	1.947.656.884	1.947.656.884
200	SERVICIOS NO PERSONALES				25.089.000.000	27.520.000.000	29.620.000.000
	211	30	28	99 ENERGIA ELECTRICA	600.000.000	650.000.000	700.000.000
	212	30	28	99 AGUA	60.000.000	60.000.000	60.000.000
	214	30	28	99 TELÉF. TELÉFAX Y O	240.000.000	400.000.000	400.000.000
	215	30	28	99 CORREOS Y O SERV P	12.000.000	50.000.000	50.000.000
	221	30	28	99 TRANSPORTE	12.000.000	50.000.000	50.000.000
	223	30	28	99 TRANSP DE PERSONAS	142.000.000	150.000.000	200.000.000
	231	30	28	99 PASAJES	500.000.000	600.000.000	700.000.000
	232	30	28	99 VIÁTICOS Y MOVILIDAD	860.000.000	900.000.000	900.000.000
	242	30	28	99 MANT Y REP DE EDIF	1.080.000.000	1.000.000.000	1.100.000.000
	243	30	28	99 MANT Y REP MAQ EQ	2.650.000.000	2.700.000.000	2.800.000.000
	244	30	28	99 MANT Y REP EQ TRA	760.000.000	800.000.000	900.000.000
	245	30	28	99 SERV LIM ASLO FLUM	4.730.000.000	4.800.000.000	5.000.000.000
	246	30	28	99 MANT Y REP INSTAL	700.000.000	700.000.000	700.000.000
	251	30	28	99 ALQ EDIF Y LOCALES	3.320.000.000	3.800.000.000	4.000.000.000
	252	30	28	99 ALQ MAQ Y EQUIPOS	300.000.000	300.000.000	300.000.000
	253	30	28	99 DER BIENES INTAG	60.000.000	100.000.000	150.000.000
	261	30	28	99 DE INF Y SIST COMPU	1.000.000.000	1.500.000.000	1.700.000.000
	262	30	28	99 IMP PUBLIC Y REPROD	600.000.000	600.000.000	600.000.000
	263	30	28	99 SERVICIOS BANCARIOS	10.000.000	10.000.000	10.000.000
	264	30	28	99 PRIMAS Y GAST SEGURO	100.000.000	200.000.000	300.000.000
	265	30	28	99 PUBLICIDAD Y PROPAGA	109.000.000	150.000.000	200.000.000
	266	30	28	99 CONSULTASES E INVES	300.000.000	500.000.000	500.000.000
	268	30	28	99 SERV DE COMUNIC	20.000.000	100.000.000	200.000.000





MINISTERIO DE ECONOMIA Y FINANZAS
 Viceministerio de Administración Financiera
 Dirección General de Presupuesto
PRESUPUESTO PLURIANUAL 2025 - 2027

F-G04: Plurianual

PREVISIONES PRESUPUESTARIAS POR PROGRAMAS/PROYECTOS/ACTIVIDADES


Entidad: 12 16 MINISTERIO DEL TRABAJO, EMPLEO Y SEGURIDAD SOCIAL
Clase de Programa: 1 PROGRAMA CENTRAL
Programa: 1 PROGRAMA CENTRAL
Función: 361 RELACIONES LABORALES

					25.089.000.000	27.520.000.000	29.628.000.000
200	SERVICIOS NO PERSONALES						
269	30	28	99	SERV.TEC.PROF.VARIOS	504.000.000	600.000.000	700.000.000
271	30	28	99	SERV.MED.PREP.SALUD	4.000.000.000	4.300.000.000	4.500.000.000
281	30	28	99	SERV.DE.CEREMONIAL	400.000.000	400.000.000	500.000.000
282	30	28	99	SERV.DE.VIGILANCIA	1.400.000.000	1.400.000.000	1.500.000.000
284	30	28	99	SERV.DE.CATERING	150.000.000	150.000.000	200.000.000
291	30	28	99	CAPAC.DEL.PERS. ESTAD	470.000.000	550.000.000	700.000.000
300	BIENES DE CONSUMO E INSUMOS				4.585.380.000	4.608.800.000	4.758.800.000
331	30	28	99	PAPEL.DF.ESCRIT.CART	200.000.000	450.000.000	450.000.000
333	30	28	99	PROD.ARTES.GRAFICAS	50.000.000	250.000.000	250.000.000
334	30	28	99	PROD.DE.PAPELY.CART	50.000.000	350.000.000	350.000.000
335	30	28	99	LIBROS, REVIST Y PER	10.800.000	10.800.000	10.800.000
341	30	28	99	ELEMENT.DELIMPIEZA	86.580.000	100.000.000	150.000.000
342	30	28	99	UTIL.ESC.OFL.Y.E.	890.000.000	900.000.000	1.000.000.000
343	30	28	99	UTIL.Y.MAT.ELECT.	500.000.000	500.000.000	500.000.000
346	30	28	99	REP.Y.ACCESOR.MEN.	300.000.000	300.000.000	300.000.000
347	30	28	99	ELEM.Y.UTIL.DIV.	950.000.000	200.000.000	200.000.000
351	30	28	99	COMP.QUIMICOS	28.000.000	28.000.000	28.000.000
361	30	28	99	COMBUSTIBLES	560.000.000	560.000.000	560.000.000
392	30	28	99	CUBIERT.Y.CAM.AIRE	210.000.000	210.000.000	210.000.000
393	30	28	99	ESTRUCT.MET.ACAB.	150.000.000	150.000.000	150.000.000
394	30	28	99	HERRAM.MENORES	150.000.000	150.000.000	150.000.000
397	30	28	99	PROD.E.INSUM.MET.	150.000.000	150.000.000	150.000.000
398	30	28	99	PROD.INSUM.NO.MET.	150.000.000	150.000.000	150.000.000
399	30	28	99	BIENES DE CONSUMO V.	150.000.000	150.000.000	150.000.000
500	INVERSION FÍSICA				4.565.500.000	4.065.500.000	4.065.500.000
522	30	28	99	CONS.OBRAS.USO.INST	500.000.000	0	0
534	30	28	99	EQ.EDUCAT.RECREC.	226.000.000	226.000.000	226.000.000
536	30	28	99	EQ.COMUNIC.SEÑALAM	168.000.000	168.000.000	168.000.000
537	30	28	99	EQ.DE.TRANSPORTE	240.000.000	240.000.000	240.000.000
538	30	28	99	HERRAM.APA.E.INST.	350.000.000	350.000.000	350.000.000
541	30	28	99	ADQ.MUEBLES Y ENS.	1.050.000.000	1.050.000.000	1.050.000.000
542	30	28	99	ADQ.EQUIP.OFICINA	281.500.000	281.500.000	281.500.000
543	30	28	99	ADQ.EQ.DE.COMPUTAC	1.000.000.000	1.000.000.000	1.000.000.000
579	30	28	99	ACTIVOS INTANGIBLES	750.000.000	750.000.000	750.000.000
800	TRANSFERENCIAS				4.814.556.584	5.401.883.831	5.895.287.961
841	30	28	99	BECAS	200.000.000	200.000.000	200.000.000
842	30	28	99	AF.ORG.	2.114.556.584	2.201.883.831	2.195.287.961
851	30	28	99	TRAN.C.SEC.EXT.	2.500.000.000	3.000.000.000	3.500.000.000
				Total Proyecto/Actividad:	40.800.436.584	43.543.840.715	46.287.244.845
				Total Programa:	93.120.281.377	95.863.685.508	98.607.089.638

Clase de Programa: 2 PROGRAMAS SUSTANTIVOS
Programa: 1 MEJORA DE LA FORMACION Y CAPACITACION LABORAL-SINAFOCAL
Función: 361 RELACIONES LABORALES
Actividad: 1 GESTIÓN OPERATIVA INSTITUCIONAL

Unidad Responsable: 14 SISTEMA NACIONAL DE FORMACIÓN Y CAPACITACIÓN LABORAL - SINAF

COD	FF	OF	DPT	Objeto del Gasto	Proyecto PGN 2025	Programación 2026	Programación 2027
100	SERVICIOS PERSONALES				29.047.275.727	29.047.275.727	29.047.275.727
111	30	35	99	SUELDOS	11.051.655.036	11.051.655.036	11.051.655.036
113	30	35	99	GASTOS DE REPRES.	203.794.800	203.794.800	203.794.800
114	30	35	99	AGUINALDO	937.954.153	937.954.153	937.954.153
123	30	35	99	REM.EXTRAORDINARIA	1.560.000.000	1.560.000.000	1.560.000.000
125	30	35	99	REMUN.ADICIONAL	743.873.030	743.873.030	743.873.030
131	30	35	99	SUBSIDIO FAMILIAR	260.000.000	260.000.000	260.000.000
133	30	35	99	BONIFICACIONES	4.550.000.000	4.550.000.000	4.550.000.000
141	30	35	99	CONTRAT.PERS.TEC.	218.000.000	218.000.000	218.000.000
144	30	35	99	JORNALES	1.808.327.756	1.808.327.756	1.808.327.756
145	30	35	99	HON.PROFESIONALES	4.686.566.656	4.686.566.656	4.686.566.656
148	30	35	99	CONT.PER.DOC.C.E.	1.206.000.000	1.206.000.000	1.206.000.000





MINISTERIO DE ECONOMIA Y FINANZAS
 Viceministerio de Administración Financiera
 Dirección General de Presupuesto
PRESUPUESTO PLURIANUAL 2025 - 2027

F-G04: Plurianual

PREVISIONES PRESUPUESTARIAS POR PROGRAMAS/PROYECTOS/ACTIVIDADES

Entidad: 12 16 MINISTERIO DEL TRABAJO, EMPLEO Y SEGURIDAD SOCIAL
Clase de Programa: 2 PROGRAMAS SUSTANTIVOS
Programa: 1 MEJORA DE LA FORMACION Y CAPACITACION LABORAL-SINAFOCAL
Función: 361 RELACIONES LABORALES

100	SERVICIOS PERSONALES				29.047.275.727	29.047.275.727	29.047.275.727
199	30	35	99	OTROS GAST PERSONAL	1.821.104.296	1.821.104.296	1.821.104.296
200	SERVICIOS NO PERSONALES				13.900.598.073	17.335.903.596	19.197.795.403
211	30	35	99	ENERGIA ELECTRICA	252.000.000	262.080.000	272.563.200
212	30	35	99	AGUA	36.000.000	37.440.000	38.937.600
214	30	35	99	TELÉF., TELEFAX Y O.	360.000.000	374.400.000	389.376.000
223	30	35	99	TRANSP. DE PERSONAS	500.000.000	1.000.000.000	1.300.000.000
231	30	35	99	PASAJES	250.000.000	300.000.000	312.000.000
232	30	35	99	VIÁTICOS Y MOVILIDAD	438.000.000	455.520.000	573.740.800
242	30	35	99	MANT. Y REP. DE EDIF.	1.280.000.000	1.331.200.000	1.384.448.000
243	30	35	99	MANT. Y REP. MAQ. EQ.	633.000.000	900.000.000	936.000.000
244	30	35	99	MANT. Y REP. EQ. TRA.	500.000.000	700.000.000	728.000.000
245	30	35	99	SERV. LIM., ASEO FUM.	860.000.000	950.000.000	988.000.000
251	30	35	99	AUQ. EDIF. Y LOCALES	878.750.000	900.000.000	936.000.000
261	30	35	99	DE INF. Y SIST. COMPU.	760.000.000	1.000.000.000	1.500.000.000
262	30	35	99	IMP. PUBLIC. Y REPROD.	200.000.000	400.000.000	416.000.000
263	30	35	99	SERVICIOS BANCARIOS	5.000.000	5.200.000	5.408.000
264	30	35	99	PRIMAS Y GAST SEGURO	50.000.000	70.000.000	72.800.000
265	30	35	99	PUBLICIDAD Y PROPAGA.	30.000.000	395.000.000	410.800.000
266	30	35	99	CONSULT. ASES. E INVE.	1.073.913.033	1.116.869.554	1.250.000.000
267	30	35	99	PROMOC. Y EXPOSIC.	300.000.000	312.000.000	324.480.000
268	30	35	99	SERV. DE COMUNIC.	55.725.000	87.954.000	91.472.160
269	30	35	99	SERV. TEC. PROF. VARIOS	631.000.040	806.240.042	838.489.643
271	30	35	99	SERV. MED. PREP. SALUD	3.000.000.000	3.500.000.000	3.640.000.000
281	30	35	99	SERV. DE CEREMONIAL	160.000.000	300.000.000	312.000.000
282	30	35	99	SERV. DE VIGILANCIA	807.210.000	1.000.000.000	1.300.000.000
284	30	35	99	SERV. DE CATERING	40.000.000	300.000.000	312.000.000
291	30	35	99	CAPAC. DEL PERS. ESTAD.	800.000.000	832.000.000	865.280.000
300	BIENES DE CONSUMO E INSUMOS				1.200.913.490	1.358.950.029	1.413.308.032
311	30	35	99	ALIMENTOS P. PERSONA	99.440.000	163.417.600	169.954.304
331	30	35	99	PAPEL DE ESCRIT. CART.	11.950.000	74.828.000	77.821.120
334	30	35	99	PROD. DE PAPEL Y CART.	21.059.000	23.712.000	24.660.480
335	30	35	99	LIBROS, REVIST Y PER.	3.000.000	3.120.000	3.244.800
336	30	35	99	TEXTOS DE ENSEÑANZA	3.000.000	3.120.000	3.244.800
341	30	35	99	ELEMENT. DE LIMPIEZA	12.740.700	13.250.328	13.780.341
342	30	35	99	UTIL. ESC. OFI. Y E.	425.456.900	428.264.536	445.395.117
343	30	35	99	UTIL. Y MAT. ELECT.	8.762.000	9.112.480	9.476.979
345	30	35	99	PROD. VID. LOZA Y P.	3.000.000	3.120.000	3.244.800
346	30	35	99	REP. Y ACCESOR. MEN.	25.054.000	26.056.160	27.098.406
347	30	35	99	ELEM. Y UTIL. DIV.	10.000.000	10.400.000	10.816.000
351	30	35	99	COMP. QUÍMICOS	30.000.000	31.200.000	32.448.000
355	30	35	99	TINTAS, PINT. Y COL.	15.000.000	15.600.000	16.224.000
357	30	35	99	PROD. DE MAT. PLAST.	2.000.000	2.080.000	2.163.200
361	30	35	99	COMBUSTIBLES	500.000.000	520.000.000	540.800.000
393	30	35	99	ESTRUCT. MET. ACAB.	3.000.000	3.120.000	3.244.800
394	30	35	99	HERRAM. MENORES	2.600.000	2.704.000	2.812.160
396	30	35	99	ART. DE PLÁSTICOS	3.000.000	3.120.000	3.244.800
397	30	35	99	PROD. E INSUM. MET.	3.000.000	3.120.000	3.244.800
398	30	35	99	PROD. INSUM. NO MET.	2.000.000	2.080.000	2.163.200
399	30	35	99	BIENES DE CONSUMO V.	16.850.890	17.524.925	18.225.925
500	INVERSION FÍSICA				1.688.107.870	1.803.951.385	1.844.109.440
522	30	35	99	CONS. OBRAS USO INST.	400.000.000	200.000.000	208.000.000
534	30	35	99	EQ. EDUCAT. RECREC.	44.900.000	46.696.000	48.563.840
536	30	35	99	EQ. COMUNIC. SEÑALAM.	7.000.000	7.280.000	7.571.200
538	30	35	99	HERRAM. APA. E INST.	12.400.000	12.896.000	13.411.840





MINISTERIO DE ECONOMIA Y FINANZAS
 Viceministerio de Administración Financiera
 Dirección General de Presupuesto
PRESUPUESTO PLURIANUAL 2025 - 2027

F-G04: Plurianual

PREVISIONES PRESUPUESTARIAS POR PROGRAMAS/PROYECTOS/ACTIVIDADES

Entidad: 12 16 MINISTERIO DEL TRABAJO, EMPLEO Y SEGURIDAD SOCIAL
Clase de Programa: 2 PROGRAMAS SUSTANTIVOS
Programa: 1 MEJORA DE LA FORMACION Y CAPACITACION LABORAL-SINAFOCAL
Función: 361 RELACIONES LABORALES

COD	FF	OF	DPT	Objeto del Gasto	Proyecto PGN 2025	Programación 2026	Programación 2027
500				INVERSION FÍSICA	1.688.107.870	1.003.951.385	1.044.109.440
541	30	35	99	ADQ. MUEBLES Y ENS.	129.537.870	134.719.385	140.108.160
542	30	35	99	ADQ. EQUIP. OFICINA	181.870.000	150.000.000	156.000.000
543	30	35	99	ADQ. EQ. DE COMPUTAC	765.900.000	300.000.000	312.000.000
579	30	35	99	ACTIVOS INTANGIBLES	146.500.000	152.360.000	158.454.400
800				TRANSFERENCIAS	360.000.000	374.400.000	474.480.000
841	30	35	99	BECAS	300.000.000	312.000.000	324.480.000
851	30	35	99	TRAN.C.SEC.EXT.	60.000.000	62.400.000	150.000.000
900				OTROS GASTOS	333.000.000	346.320.000	360.172.800
910	30	35	99	IMP.TASAS, G.J.Y.O.	333.000.000	346.320.000	360.172.800
				Total Proyecto/Actividad:	46.529.895.160	49.466.800.737	51.537.141.402

Actividad: 2 SUPERVISIÓN DE CURSOS S/ METOD DE ENSEÑANZA E INFRAESTRUCTUR
Unidad Responsable: 14 SISTEMA NACIONAL DE FORMACIÓN Y CAPACITACIÓN LABORAL - SINAF

COD	FF	OF	DPT	Objeto del Gasto	Proyecto PGN 2025	Programación 2026	Programación 2027
200				SERVICIOS NO PERSONALES	558.600.000	580.944.000	604.181.760
232	30	35	99	VIATICOS Y MOVILIDAD	558.600.000	580.944.000	604.181.760
800				TRANSFERENCIAS	500.000.000	600.000.000	624.000.000
852	30	35	99	TR.CTES.ENT.S.PRIVE	500.000.000	600.000.000	624.000.000
				Total Proyecto/Actividad:	1.058.600.000	1.180.944.000	1.228.181.760

Actividad: 3 ACREDITACIÓN DE ESPECIALIDADES
Unidad Responsable: 14 SISTEMA NACIONAL DE FORMACIÓN Y CAPACITACIÓN LABORAL - SINAF

COD	FF	OF	DPT	Objeto del Gasto	Proyecto PGN 2025	Programación 2026	Programación 2027
200				SERVICIOS NO PERSONALES	500.000.000	500.000.000	520.000.000
232	30	35	99	VIATICOS Y MOVILIDAD	200.000.000	200.000.000	208.000.000
266	30	35	99	CONSULT.ASES.E INVES	300.000.000	300.000.000	312.000.000
800				TRANSFERENCIAS	250.000.000	250.000.000	260.000.000
839	30	35	99	O.TR.CTES.A.S.P.O.PR	250.000.000	250.000.000	260.000.000
				Total Proyecto/Actividad:	750.000.000	750.000.000	780.000.000

Actividad: 4 SERVICIOS DE FORMACION Y CAPACITACION
Unidad Responsable: 14 SISTEMA NACIONAL DE FORMACIÓN Y CAPACITACIÓN LABORAL - SINAF

COD	FF	OF	DPT	Objeto del Gasto	Proyecto PGN 2025	Programación 2026	Programación 2027
200				SERVICIOS NO PERSONALES	16.964.000.000	18.316.560.000	19.249.222.400
232	30	35	99	VIATICOS Y MOVILIDAD	600.000.000	624.000.000	648.960.000
262	30	35	99	IMP.PUBLIC. Y REPROD	350.000.000	500.000.000	520.000.000
266	30	35	99	CONSULT.ASES.E INVES	300.000.000	350.000.000	564.000.000
292	30	35	99	CAPAC.Y FORMAC.LABOR	15.714.000.000	16.842.560.000	17.516.262.400
800				TRANSFERENCIAS	7.100.000.000	7.384.000.000	9.222.342.829
841	30	35	99	BECAS	2.000.000.000	2.080.000.000	2.706.182.829
842	30	35	99	AP. ORG.	5.100.000.000	5.304.000.000	6.516.160.000
				Total Proyecto/Actividad:	24.064.000.000	25.700.560.000	28.471.565.229

Actividad: 5 ESTUDIOS E INVESTIGACIONES DEL MERCADO DE TRABAJO
Unidad Responsable: 14 SISTEMA NACIONAL DE FORMACIÓN Y CAPACITACIÓN LABORAL - SINAF

COD	FF	OF	DPT	Objeto del Gasto	Proyecto PGN 2025	Programación 2026	Programación 2027
200				SERVICIOS NO PERSONALES	941.000.000	954.764.662	992.955.248
232	30	35	99	VIATICOS Y MOVILIDAD	66.000.000	76.764.662	79.835.248
262	30	35	99	IMP.PUBLIC. Y REPROD	75.000.000	78.000.000	81.120.000
266	30	35	99	CONSULT.ASES.E INVES	800.000.000	800.000.000	832.000.000
800				TRANSFERENCIAS	500.000.000	520.000.000	540.800.000
852	30	35	99	TR.CTES.ENT.S.PRIVE	500.000.000	520.000.000	540.800.000
900				OTROS GASTOS	1.000.000.000	1.300.000.000	1.352.000.000
910	30	35	99	IMP.TASAS, G.J.Y.O.	1.000.000.000	1.300.000.000	1.352.000.000
				Total Proyecto/Actividad:	2.441.000.000	2.774.764.662	2.885.755.248
				Total Programa:	74.843.495.160	79.873.069.399	84.902.643.639

Clase de Programa: 3 PARTIDAS NO ASIGNABLES A PROGRAMAS
Programa: 1 PARTIDAS NO ASIGNABLES A PROGRAMAS
Función: 361 RELACIONES LABORALES
Actividad: 1 TRANSFERENCIAS CONSOLIDABLES





MINISTERIO DE ECONOMIA Y FINANZAS
 Viceministerio de Administración Financiera
 Dirección General de Presupuesto
PRESUPUESTO PLURIANUAL 2025 - 2027

F-G04: Plurianual

PREVISIONES PRESUPUESTARIAS POR PROGRAMAS/PROYECTOS/ACTIVIDADES

Entidad: 12 16 MINISTERIO DEL TRABAJO, EMPLEO Y SEGURIDAD SOCIAL
Clase de Programa: 3 PARTIDAS NO ASIGNABLES A PROGRAMAS
Programa: 1 PARTIDAS NO ASIGNABLES A PROGRAMAS
Función: 361 RELACIONES LABORALES
Unidad Responsable: 1 DIRECCIÓN GENERAL DE ADMINISTRACIÓN Y FINANZAS

COD	FF	OF	DPT	Objeto del Gasto	Proyecto PGN 2025	Programación 2026	Programación 2027	
800	811	-10	142	99	TCDE AC A.E.D.	11.687.526.211	11.687.526.211	11.687.526.211
					Total Proyecto/Actividad:	11.687.526.211	11.687.526.211	11.687.526.211
					Total Programa:	11.687.526.211	11.687.526.211	11.687.526.211
					Total Entidad:	179.651.302.748	187.424.281.118	195.197.259.488
					Total General:	179.651.302.748	187.424.281.118	195.197.259.488

