



MINISTERIO DE HACIENDA
Sub Secretaria de Estado de Administracion Financiera
Direccion General de Presupuesto
PRESUPUESTO PLURIANUAL 2023 - 2025

Version 1

pluver04: Plurianual

CONSOLIDADO INSTITUCIONAL
POR OBJETO DE GASTO
(en guaraníes)
(incluye transferencias consolidables)

Parámetros: Nivel desde: 28 hasta: 28 | Entidad desde: 1 hasta: 1 | Clase de Programa desde: 1 hasta: 1 | Programa desde: 1 hasta: 1 | Proyecto/Actividad desde: 13 hasta: 13 | Fuente desde: 10 hasta: 30 | Organismo Financiador desde: 0 hasta: 999 | Objeto desde: 0 hasta: 999

| Grupo / Código | Gasto | Anteproyecto 2023 | Proyección 2024 | Proyección 2025 |
|----------------|--|-------------------|-----------------|-----------------|
| 100 | SERVICIOS PERSONALES | 50.123.332.693 | 51.014.999.984 | 51.995.834.004 |
| 110 | REMUNERACIONES BÁSICAS | 36.280.477.493 | 36.280.477.493 | 36.280.477.493 |
| 111 | SUELDOS | 32.755.990.128 | 32.755.990.128 | 32.755.990.128 |
| 112 | DIETAS | 159.291.600 | 159.291.600 | 159.291.600 |
| 113 | GASTOS DE REPRESENTACIÓN | 574.389.804 | 574.389.804 | 574.389.804 |
| 114 | AGUINALDO | 2.790.805.961 | 2.790.805.961 | 2.790.805.961 |
| 120 | REMUNERACIONES TEMPORALES | 266.786.940 | 293.465.635 | 322.812.198 |
| 123 | REMUNERACIÓN EXTRAORDINARIA | 170.445.924 | 187.490.517 | 206.239.569 |
| 125 | REMUNERACION ADICIONAL | 96.341.016 | 105.975.118 | 116.572.629 |
| 130 | ASIGNACIONES COMPLEMENTARIAS | 3.257.275.581 | 3.363.530.472 | 3.480.410.852 |
| 131 | SUBSIDIO FAMILIAR | 405.997.585 | 424.597.344 | 445.057.078 |
| 133 | BONIFICACIONES | 2.851.277.996 | 2.938.933.128 | 3.035.353.774 |
| 140 | PERSONAL CONTRATADO | 8.956.046.184 | 9.613.425.240 | 10.336.542.203 |
| 141 | CONTRATACIÓN DE PERSONAL TÉCNICO | 1.536.464.584 | 1.685.111.043 | 1.848.622.147 |
| 143 | CONTRATACIÓN OCASIONAL DEL PERSONAL DOCENTE Y DE BLANCO | 134.190.979 | 145.960.077 | 158.906.085 |
| 144 | JORNALES | 2.233.331.411 | 2.406.664.551 | 2.597.331.007 |
| 145 | HONORARIOS PROFESIONALES | 3.884.793.571 | 4.181.697.366 | 4.508.291.541 |
| 148 | CONTRATACIÓN DE PERSONAL DOCENTE E INSTRUCTORES PARA CURSOS ESPECIALIZADOS | 1.167.265.639 | 1.193.992.203 | 1.223.391.423 |
| 190 | OTROS GASTOS DEL PERSONAL | 1.362.746.495 | 1.464.101.144 | 1.575.591.258 |
| 191 | SUBSIDIO PARA LA SALUD | 349.200.000 | 349.200.000 | 349.200.000 |
| 199 | OTROS GASTOS DEL PERSONAL | 1.013.546.495 | 1.114.901.144 | 1.226.391.258 |
| 200 | SERVICIOS NO PERSONALES | 5.958.291.696 | 6.382.242.897 | 6.848.589.216 |
| 210 | SERVICIOS BÁSICOS | 1.279.422.865 | 1.362.174.507 | 1.453.201.311 |
| 211 | ENERGÍA ELÉCTRICA | 1.109.725.354 | 1.177.507.244 | 1.252.067.323 |
| 214 | TELÉFONOS, TELEFAX Y OTROS SERVICIOS DE TELECOMUNICACIONES | 160.400.000 | 174.440.000 | 189.884.000 |
| 215 | CORREOS Y OTROS SERVICIOS POSTALES | 9.297.511 | 10.227.263 | 11.249.988 |
| 220 | TRANSPORTE Y ALMACENAJE | 4.310.040 | 4.741.044 | 5.215.148 |
| 221 | TRANSPORTE | 2.310.453 | 2.541.498 | 2.795.648 |
| 223 | TRANSPORTE DE PERSONAS | 1.999.587 | 2.199.546 | 2.419.500 |
| 230 | PASAJES Y VIÁTICOS | 772.170.381 | 843.155.579 | 921.239.297 |
| 231 | PASAJES | 425.726.354 | 465.798.989 | 509.878.888 |
| 232 | VIÁTICOS Y MOVILIDAD | 341.244.027 | 371.636.590 | 405.068.409 |
| 239 | PASAJES Y VIÁTICOS VARIOS | 5.200.000 | 5.720.000 | 6.292.000 |


18/07/2022 08:50

1 / 6

Lic. Luis David Jiménez
Director Administrativo

Prof. Arq. José G. Insfrán G.
Decano

Ma. Sara Ocampos
Jefa de Presupuesto





MINISTERIO DE HACIENDA
Sub Secretaria de Estado de Administracion Financiera
Direccion General de Presupuesto
PRESUPUESTO PLURIANUAL 2023 - 2025

Versión 1

pluver04: Plurianual

CONSOLIDADO INSTITUCIONAL
POR OBJETO DE GASTO
(en guaraníes)
(incluye transferencias consolidables)

Parámetros: Nivel desde: 28 hasta: 28 | Entidad desde: 1 hasta: 1 | Clase de Programa desde: 1 hasta: 1 | Programa desde: 1 hasta: 1 | Proyecto/Actividad desde: 13 hasta: 13 | Fuente desde: 10 hasta: 30 | Organismo Financiado desde: 0 hasta: 999 | Objeto desde: 0 hasta: 999

| Grupo / Código | Gasto | Anteproyecto 2023 | Proyección 2024 | Proyección 2025 |
|----------------|---|-------------------|-----------------|-----------------|
| 200 | SERVICIOS NO PERSONALES | 5.958.291.696 | 6.382.242.897 | 6.848.589.216 |
| 240 | GASTOS POR SERVICIOS DE ASEO, MANTENIMIENTO Y REPARACIONES | 1.626.724.945 | 1.724.397.440 | 1.831.837.184 |
| 242 | MANTENIMIENTO Y REPARACIONES MENORES DE EDIFICIOS Y LOCALES | 1.041.216.000 | 1.095.337.600 | 1.154.871.360 |
| 243 | MANTENIMIENTO Y REPARACIONES MENORES DE MAQUINARIAS, EQUIPOS Y MUEBLES DE OFIC. | 471.256.000 | 503.381.600 | 538.719.760 |
| 244 | MANTENIMIENTO Y REPARACIONES MENORES DE EQUIPOS DE TRANSPORTE | 48.787.799 | 53.666.579 | 59.033.237 |
| 245 | SERVICIOS DE LIMPIEZA, ASEO Y FUMIGACIÓN | 42.533.146 | 46.786.461 | 51.465.107 |
| 246 | MANTENIMIENTO Y REPARACIONES MENORES DE INSTALACIONES | 22.932.000 | 25.225.200 | 27.747.720 |
| 250 | ALQUILERES Y DERECHOS | 371.941.758 | 399.135.934 | 429.049.527 |
| 251 | ALQUILER DE EDIFICIOS Y LOCALES | 24.941.758 | 27.435.934 | 30.179.527 |
| 255 | ALQUILER DE FOTOCOPIADORAS | 347.000.000 | 371.700.000 | 398.870.000 |
| 260 | SERVICIOS TÉCNICOS Y PROFESIONALES | 1.376.491.486 | 1.468.685.151 | 1.570.098.182 |
| 261 | DE INFORMATICA Y SISTEMAS COMPUTARIZADOS | 57.303.432 | 63.033.775 | 69.337.153 |
| 262 | IMPRESA, PUBLICACIONES Y REPRODUCCIONES | 57.520.800 | 63.272.880 | 69.600.168 |
| 263 | SERVICIOS BANCARIOS | 123.167.947 | 135.484.742 | 149.033.216 |
| 264 | PRIMAS Y GASTOS DE SEGUROS | 468.032.000 | 499.835.200 | 534.818.720 |
| 265 | PUBLICIDAD Y PROPAGANDA | 168.392.800 | 182.232.080 | 197.455.288 |
| 266 | CONSULTORIAS, ASESORIAS E INVESTIGACIONES | 90.662.065 | 99.728.272 | 109.701.099 |
| 267 | PROMOCIONES Y EXPOSICIONES | 1.696.800 | 1.866.480 | 2.053.128 |
| 268 | SERVICIOS DE COMUNICACIONES | 397.225.242 | 409.492.282 | 422.986.026 |
| 269 | SERVICIOS TECNICOS Y PROFESIONALES VARIOS | 12.490.400 | 13.739.440 | 15.113.384 |
| 270 | SERVICIO SOCIAL | 6.385.276 | 7.023.804 | 7.726.184 |
| 272 | SERVICIOS DE ASISTENCIA SOCIAL | 2.398.076 | 2.637.884 | 2.901.672 |
| 275 | SERVICIO DE PRIMEROS AUXILIOS Y TERCERIZADOS | 3.987.200 | 4.385.920 | 4.824.512 |
| 280 | OTROS SERVICIOS EN GENERAL | 218.761.605 | 240.637.765 | 264.701.542 |
| 281 | SERVICIOS DE CEREMONIAL | 86.442.445 | 95.086.690 | 104.595.359 |

18/07/2022 08:50

2 / 6

Lic. Luis David Jiménez
Director Administrativo

Prof. Ana María G. Insfrán G.
Decano

Ma. Sara Ocampos
Jefa de Presupuesto





MINISTERIO DE HACIENDA
Sub Secretaria de Estado de Administracion Financiera
Direccion General de Presupuesto
PRESUPUESTO PLURIANUAL 2023 - 2025

Versión 1

pluver04: Plurianual

CONSOLIDADO INSTITUCIONAL
POR OBJETO DE GASTO
(en guaraníes)
(incluye transferencias consolidables)

Parámetros: Nivel desde: 28 hasta: 28 | Entidad desde: 1 hasta: 1 | Clase de Programa desde: 1 hasta: 1 | Programa desde: 1 hasta: 1 | Proyecto/Actividad desde: 13 hasta: 13 | Fuente desde: 10 hasta: 30 | Organismo Financiador desde: 0 hasta: 999 | Objeto desde: 0 hasta: 999

| Grupo / Código | Gasto | Anteproyecto 2023 | Proyección 2024 | Proyección 2025 |
|----------------|---|-------------------|-----------------|-----------------|
| 200 | SERVICIOS NO PERSONALES | 5.958.291.696 | 6.382.242.897 | 6.848.589.216 |
| 280 | OTROS SERVICIOS EN GENERAL | 218.761.605 | 240.637.765 | 264.701.542 |
| 282 | SERVICIOS DE VIGILANCIA | 17.472.000 | 19.219.200 | 21.141.120 |
| 284 | SERVICIOS DE CATERING | 92.695.153 | 101.964.669 | 112.161.135 |
| 288 | SERVICIOS EN GENERAL | 22.152.007 | 24.367.206 | 26.803.928 |
| 290 | SERVICIOS DE CAPACITACIÓN Y ADIESTRAMIENTO | 302.083.340 | 332.291.673 | 365.520.841 |
| 291 | CAPACITACIÓN DEL PERSONAL DEL ESTADO | 142.489.600 | 156.738.560 | 172.412.416 |
| 292 | CAPACITACION Y FORMACION LABORAL | 800.000 | 880.000 | 968.000 |
| 293 | CAPACITACIÓN ESPECIALIZADA | 158.793.740 | 174.673.113 | 192.140.425 |
| 300 | BIENES DE CONSUMO E INSUMOS | 3.225.000.607 | 3.478.682.106 | 3.757.731.757 |
| 310 | PRODUCTOS ALIMENTICIOS | 34.887.291 | 38.376.020 | 42.213.622 |
| 311 | ALIMENTOS PARA PERSONAS | 34.887.291 | 38.376.020 | 42.213.622 |
| 320 | TEXTILES Y VESTUARIOS | 13.520.000 | 14.872.000 | 16.359.200 |
| 324 | CALZADOS | 13.520.000 | 14.872.000 | 16.359.200 |
| 330 | PRODUCTOS DE PAPEL, CARTON E IMPRESOS | 518.067.170 | 562.081.887 | 610.498.076 |
| 331 | PAPEL DE ESCRITORIO Y CARTON | 60.400.000 | 66.440.000 | 73.084.000 |
| 332 | PAPEL PARA COMPUTACION | 44.072.492 | 48.479.741 | 53.327.715 |
| 333 | PRODUCTOS DE ARTES GRAFICAS | 107.220.000 | 117.150.000 | 128.073.000 |
| 334 | PRODUCTOS DE PAPEL Y CARTON | 185.400.000 | 196.940.000 | 209.634.000 |
| 335 | LIBROS, REVISTAS Y PERIODICOS | 63.232.000 | 69.555.200 | 76.510.720 |
| 336 | TEXTOS DE ENSEÑANZA | 57.742.678 | 63.516.946 | 69.868.641 |
| 340 | BIENES DE CONSUMO DE OFICINAS E INSUMOS | 1.426.459.236 | 1.533.017.560 | 1.650.231.717 |
| 341 | ELEMENTOS DE LIMPIEZA | 263.280.237 | 276.280.237 | 290.580.237 |
| 342 | ÚTILES DE ESCRITORIO, OFICINA Y ENSERES | 456.059.752 | 486.906.152 | 520.837.192 |
| 343 | ÚTILES Y MATERIALES ELÉCTRICOS | 439.963.579 | 475.959.937 | 515.555.930 |
| 344 | UTENSILIOS DE COCINA Y COMEDOR | 12.332.929 | 13.566.222 | 14.922.844 |
| 345 | PRODUCTOS DE VIDRIO, LOZA Y PORCELANA | 32.240.000 | 35.464.000 | 39.010.400 |
| 346 | REPUESTOS Y ACCESORIOS MENORES | 191.382.739 | 210.521.012 | 231.573.114 |
| 347 | ELEMENTOS Y ÚTILES DIVERSOS | 31.200.000 | 34.320.000 | 37.752.000 |
| 350 | PRODUCTOS E INSTRUM. QUÍMICOS Y MEDICINALES | 196.516.741 | 216.168.415 | 237.785.257 |
| 351 | COMPUESTOS QUÍMICOS | 57.200.000 | 62.920.000 | 69.212.000 |

18/07/2022 08:50

3 / 6

Lic. Luis David Jiménez
Director Administrativo

Prof. Arq. José G. Insfran G.
Decano

Ma. Sara Ocampos
Jefa de Presupuesto





MINISTERIO DE HACIENDA
Sub Secretaria de Estado de Administracion Financiera
Direccion General de Presupuesto
PRESUPUESTO PLURIANUAL 2023 - 2025

Versión 1

pluver04: Plurianual

CONSOLIDADO INSTITUCIONAL
POR OBJETO DE GASTO
(en guaraníes)
(incluye transferencias consolidables)


Parámetros: Nivel desde: 28 hasta: 28 | Entidad desde: 1 hasta: 1 | Clase de Programa desde: 1 hasta: 1 | Programa desde: 1 hasta: 1 | Proyecto/Actividad desde: 13 hasta: 13 | Fuente desde: 10 hasta: 50 | Organismo Financiador desde: 0 hasta: 999 | Objeto desde: 0 hasta: 999

| Grupo / Código | Gasto | Anteproyecto 2023 | Proyección 2024 | Proyección 2025 |
|----------------|---|-------------------|-----------------|-----------------|
| 300 | BIENES DE CONSUMO E INSUMOS | 3.225.000.607 | 3.478.682.106 | 3.757.731.757 |
| 350 | PRODUCTOS E INSTRUM. QUÍMICOS Y MEDICINALES | 196.516.741 | 216.168.415 | 237.785.257 |
| 352 | PRODUCTOS FARMACÉUTICOS Y MEDICINALES | 14.560.000 | 16.016.000 | 17.617.600 |
| 354 | INSECTICIDAS, FUMIGANTES Y OTROS | 15.600.000 | 17.160.000 | 18.876.000 |
| 355 | TINTAS, PINTURAS Y COLORANTES | 90.474.418 | 99.521.860 | 109.474.046 |
| 357 | PRODUCTOS DE MATERIAL PLÁSTICO | 5.200.000 | 5.720.000 | 6.292.000 |
| 358 | ÚTILES Y MATERIALES MÉDICO-QUIRÚRGICOS Y DE LABORATORIO | 13.482.323 | 14.830.555 | 16.313.611 |
| 360 | COMBUSTIBLES Y LUBRICANTES | 56.830.239 | 62.513.263 | 68.764.590 |
| 361 | COMBUSTIBLES | 41.230.239 | 45.353.263 | 49.888.590 |
| 362 | LUBRICANTES | 15.600.000 | 17.160.000 | 18.876.000 |
| 390 | OTROS BIENES DE CONSUMO | 978.719.930 | 1.051.652.961 | 1.131.879.295 |
| 391 | ARTÍCULOS DE CAUCHO | 5.200.000 | 5.720.000 | 6.292.000 |
| 392 | CUBIERTAS Y CÁMARAS DE AIRE | 5.200.000 | 5.720.000 | 6.292.000 |
| 393 | ESTRUCTURAS METÁLICAS ACABADAS | 12.480.000 | 13.728.000 | 15.100.800 |
| 394 | HERRAMIENTAS MENORES | 170.560.000 | 187.616.000 | 206.377.600 |
| 395 | MATERIALES PARA SEGURIDAD Y ADIESTRAMIENTO | 12.480.000 | 13.728.000 | 15.100.800 |
| 396 | ARTÍCULOS DE PLÁSTICOS | 58.460.993 | 64.307.092 | 70.737.801 |
| 397 | PRODUCTOS E INSUMOS METÁLICOS | 179.456.000 | 187.401.600 | 196.141.760 |
| 398 | PRODUCTOS E INSUMOS NO METÁLICOS | 231.216.000 | 246.337.600 | 262.971.360 |
| 399 | BIENES DE CONSUMO VARIOS | 303.666.937 | 327.094.669 | 352.865.174 |
| 500 | INVERSION FÍSICA | 9.415.486.860 | 10.166.770.313 | 10.993.182.112 |
| 520 | CONSTRUCCIONES | 2.807.398.329 | 3.050.009.529 | 3.316.881.849 |
| 522 | CONSTRUCCIONES DE OBRAS DE USO INSTITUCIONAL | 2.495.398.329 | 2.706.809.529 | 2.939.361.849 |
| 526 | OTRAS OBRAS E INSTALACIONES DE INFRAESTRUCTURAS | 312.000.000 | 343.200.000 | 377.520.000 |
| 530 | ADQUISICIONES DE MAQUINARIAS, EQUIPOS Y HERRAMIENTAS EN GENERAL | 2.819.582.257 | 2.994.403.883 | 3.186.707.672 |
| 531 | MAQUINARIAS Y EQUIPOS DE LA CONSTRUCCIÓN | 156.000.000 | 171.600.000 | 188.760.000 |
| 532 | MAQUINARIAS Y EQUIPOS AGROPECUARIOS E INDUSTRIALES | 100.000.000 | 100.000.000 | 100.000.000 |
| 533 | MAQUINARIAS Y EQUIPOS INDUSTRIALES | 788.565.953 | 824.208.459 | 863.415.215 |

18/07/2022 08:50

4 / 6

Lic. Luis David Jiménez
Director Administrativo



Prof. Arq. José G. Insfrán G.
Becario



Ma. Sara Ocampos
Jefa de Presupuesto





MINISTERIO DE HACIENDA
Sub Secretaria de Estado de Administracion Financiera
Direccion General de Presupuesto
PRESUPUESTO PLURIANUAL 2023 - 2025

pluver04: Plurianual

CONSOLIDADO INSTITUCIONAL
POR OBJETO DE GASTO
(en guaraníes)
(incluye transferencias consolidables)


Parámetros: Nivel desde: 28 hasta: 28 | Entidad desde: 1 hasta: 1 | Clase de Programa desde: 1 hasta: 1 | Programa desde: 1 hasta: 1 | Proyecto/Actividad desde: 13 hasta: 13 | Fuente desde: 10 hasta: 30 | Organismo Financiado desde: 0 hasta: 999 | Objeto desde: 0 hasta: 999

| Grupo / Codigo | Gasto | Anteproyecto 2023 | Proyección 2024 | Proyección 2025 |
|-------------------|---|-------------------|-----------------|-----------------|
| 500 | INVERSION FÍSICA | 9.415.486.860 | 10.166.770.313 | 10.993.182.112 |
| 530 | ADQUISICIONES DE MAQUINARIAS, EQUIPOS Y HERRAMIENTAS EN GENERAL | 2.819.582.257 | 2.994.403.883 | 3.186.707.672 |
| 534 | EQUIPOS EDUCATIVOS Y RECREACIONALES | 312.080.000 | 338.288.000 | 367.116.800 |
| 535 | EQUIPOS DE SALUD Y DE LABORATORIO | 50.000.000 | 50.000.000 | 50.000.000 |
| 536 | EQUIPOS DE COMUNICACIONES Y SENALAMIENTOS | 346.452.971 | 381.098.268 | 419.208.095 |
| 537 | EQUIPOS DE TRANSPORTE | 132.439.798 | 145.683.778 | 160.252.156 |
| 538 | HERRAMIENTAS, APARATOS E INSTRUMENTOS EN GENERAL | 934.043.535 | 983.525.378 | 1.037.955.406 |
| 540 | ADQUISICIONES DE EQUIPOS DE OFICINA Y COMPUTACION | 2.373.594.687 | 2.580.954.156 | 2.809.049.571 |
| 541 | ADQUISICIONES DE MUEBLES Y ENSERES | 647.013.741 | 701.715.115 | 761.886.627 |
| 542 | ADQUISICIONES DE EQUIPOS DE OFICINA | 182.349.287 | 200.584.216 | 220.642.637 |
| 543 | ADQUISICIONES DE EQUIPOS DE COMPUTACIÓN | 1.544.231.659 | 1.678.654.825 | 1.826.520.307 |
| 570 | ADQUISICIÓN DE ACTIVOS INTANGIBLES | 451.422.307 | 481.564.537 | 514.720.991 |
| 579 | ACTIVOS INTANGIBLES | 451.422.307 | 481.564.537 | 514.720.991 |
| 580 | ESTUDIOS Y PROYECTOS DE INVERSION | 739.897.600 | 813.887.360 | 895.276.096 |
| 589 | ESTUDIOS Y PROYECTOS DE INVERSIÓN VARIOS | 739.897.600 | 813.887.360 | 895.276.096 |
| 590 | OTROS GASTOS DE INVERSION Y REPARAC. MAYORES | 223.591.680 | 245.950.848 | 270.545.933 |
| 595 | REPARACIONES MAYORES DE INMUEBLES | 10.400.000 | 11.440.000 | 12.584.000 |
| 596 | REPARACIONES MAYORES DE EQUIPOS | 62.400.000 | 68.640.000 | 75.504.000 |
| 597 | REPARACIONES MAYORES DE MÁQUINAS | 93.600.000 | 102.960.000 | 113.256.000 |
| 598 | REPARACIONES MAYORES DE HERRAMIENTAS Y OTROS | 57.191.680 | 62.910.848 | 69.201.933 |
| 800 | TRANSFERENCIAS | 533.935.801 | 587.329.381 | 646.062.319 |
| 840 | TRANSFERENCIAS CORRIENTES AL SECTOR PRIVADO | 449.302.492 | 494.232.742 | 543.656.016 |
| 841 | BECAS | 287.869.526 | 316.656.479 | 348.322.126 |
| 842 | APORTES A ENTIDADES EDUCATIVAS E INSTITUCIONES SIN FINES DE LUCRO | 45.197.887 | 49.717.676 | 54.689.444 |
| 845 | INDEMNIZACIONES | 62.400.000 | 68.640.000 | 75.504.000 |

18/07/2022 08:50

5 / 6

Lic. Luis David Jiménez
Director Administrativo



Prof. Arc. José G. Insfrán G.
Decano



Ma. Sara Ocampos
Jefa de Presupuesto





MINISTERIO DE HACIENDA
Sub Secretaría de Estado de Administración Financiera
Dirección General de Presupuesto
PRESUPUESTO PLURIANUAL 2023 - 2025

Versión 1

pluver04: Plurianual

CONSOLIDADO INSTITUCIONAL
POR OBJETO DE GASTO
(en guaraníes)
(incluye transferencias consolidables)

Parámetros: Nivel desde: 28 hasta: 28 | Entidad desde: 1 hasta: 1 | Clase de Programa desde: 1 hasta: 1 | Programa desde: 1 hasta: 1 | Proyecto/Actividad desde: 13 hasta: 13 | Fuente desde: 10 hasta: 30 | Organismo Financiado desde: 0 hasta: 999 | Objeto desde: 0 hasta: 999

| Grupo / Código | Gasto | Anteproyecto 2023 | Proyección 2024 | Proyección 2025 |
|----------------|---|-------------------|-----------------|-----------------|
| 800 | TRANSFERENCIAS | 533.935.801 | 587.329.381 | 646.062.319 |
| 840 | TRANSFERENCIAS CORRIENTES AL SECTOR PRIVADO | 449.302.492 | 494.232.742 | 543.656.016 |
| 849 | OTRAS TRANSFERENCIAS CORRIENTES | 53.835.079 | 59.218.587 | 65.140.446 |
| 850 | TRANSFERENCIAS CORRIENTES AL SECTOR EXTERNO | 84.633.309 | 93.096.639 | 102.406.303 |
| 851 | TRANSFERENCIAS CORRIENTES AL SECTOR EXTERNO | 22.608.627 | 24.869.489 | 27.356.438 |
| 852 | TRANSFERENCIAS CTES. A ENT. DEL SECTOR PRIVADO, ACADEMICO Y/O PUB. DEL EXTERIOR | 62.024.682 | 68.227.150 | 75.049.865 |
| 900 | OTROS GASTOS | 499.362.001 | 549.298.201 | 604.228.021 |
| 910 | PAGO DE IMPUESTOS, TASAS, GASTOS JUDICIALES Y OTROS | 32.661.292 | 35.927.421 | 39.520.163 |
| 910 | PAGO DE IMPUESTOS, TASAS, GASTOS JUDICIALES Y OTROS | 32.661.292 | 35.927.421 | 39.520.163 |
| 920 | DEVOLUCIÓN DE IMPUESTOS Y OTROS INGRESOS NO TRIBUTARIOS | 466.700.709 | 513.370.780 | 564.707.858 |
| 920 | DEVOLUCIÓN DE IMPUESTOS Y OTROS INGRESOS NO TRIBUTARIOS | 466.700.709 | 513.370.780 | 564.707.858 |
| Totales: | | 69.755.409.658 | 72.179.322.882 | 74.845.627.429 |

Lic. Luis David Jiménez
Director Administrativo

Prof. Arc. José G. Insfrán G.
Decano

Ma. Sara Ocampos
Jefa de Presupuesto

