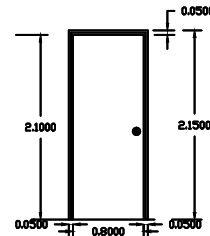
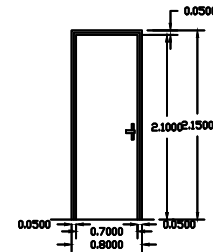


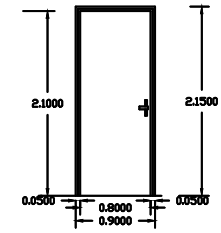
PUERTA CON VIDRIO TEMPLADO DE 10mm  
CON PAÑOS FIJOS SUPERIORES.  
TIPO -----P1  
CANTIDAD -----1



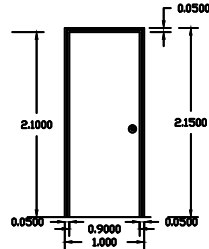
ABERTURA DE MADERA  
TIPO ----- P2  
CANTIDAD ----- 7



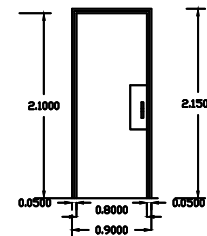
ABERTURA DE MADERA  
TIPO ----- P3  
CANTIDAD -----9



ABERTURA DE HIERRO  
TIPO -----P4  
CANTIDAD -----3



ABERTURA DE MELAMINA  
TIPO ----- P5  
CANTIDAD ----- 2



ABERTURA DE MADERA VAIVEN  
TIPO -----P6  
CANTIDAD -----2



VENTANAS DE METAL  
Tipo..... V11  
CANTIDAD.....6

EDIFICIO - DEPÓSITO  
DETALLE DE ABERTURAS  
Esc.:.....1:50



GERENCIA  
TÉCNICA

G.T./O.C.I.

DPTO. DE OBRAS CIVILES  
DE TRANSMISION  
E INFRAESTRUCTURA

Relev.: Tco. Pedro Martinez  
Proy.: Arq. Laura Arar  
Dígit.: Arq. Laura Arar  
Tco. Pedro Martinez

Aprob.: Ing. Gaspar Maidana  
Fecha: 2024

Lám.  
N°38